



Marktgemeinde Großschönau
Voranschlag 2022

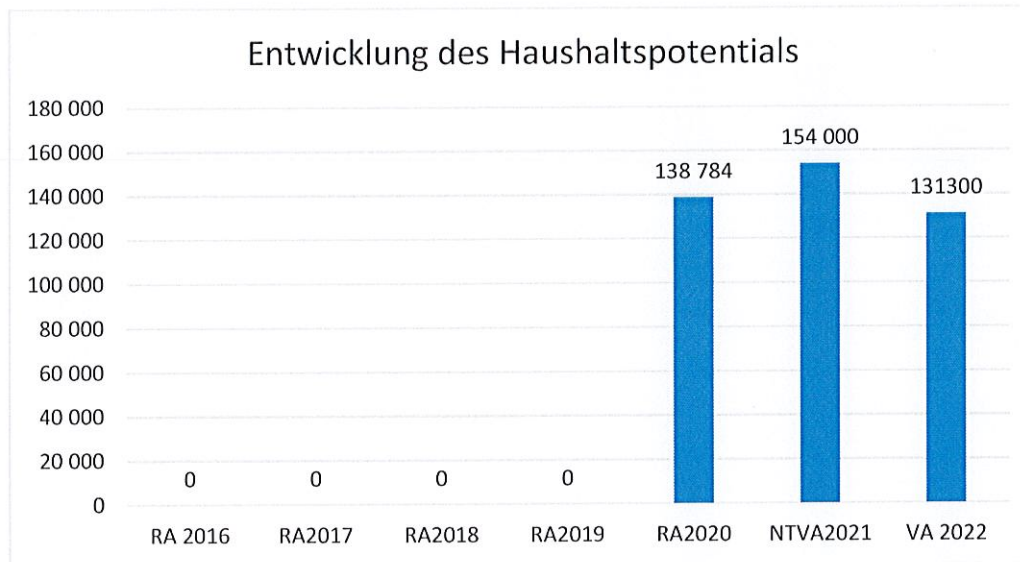
Vorbericht

Vorbericht zum VA 2022

gemäß § 3 der NÖ Gemeindehaushaltsverordnung (NÖGHVO)

Entwicklung des Haushaltspotentials

RA 2016	RA2017	RA2018	RA2019	RA2020	NTVA2021	VA 2022
0	0	0	0	138 784	154 000	131300

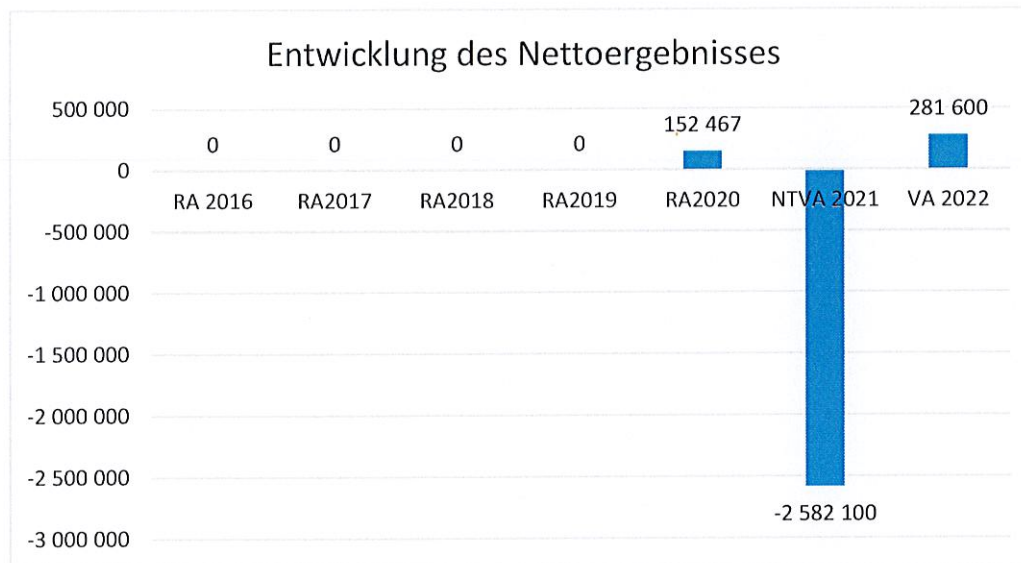


Vorbericht zum VA 2022

gemäß § 3 der NÖ Gemeindehaushaltsverordnung (NÖGHVO)

Entwicklung des Nettoergebnisses (Stand 2021 bedingt durch Eröffnungsbilanzrücklage)

RA 2016	RA2017	RA2018	RA2019	RA2020	NTVA 2021	VA 2022
0	0	0	0	152 467	-2 582 100	281 600



Vorbericht zum VA 2022

gemäß § 3 der NÖ Gemeindehaushaltsverordnung (NÖGHVO)

Entwicklung der Volkszahl

2016	2017	2018	2019	2020	2021	2022
1 234	1 234	1 224	1 212	1 216	1 209	1221

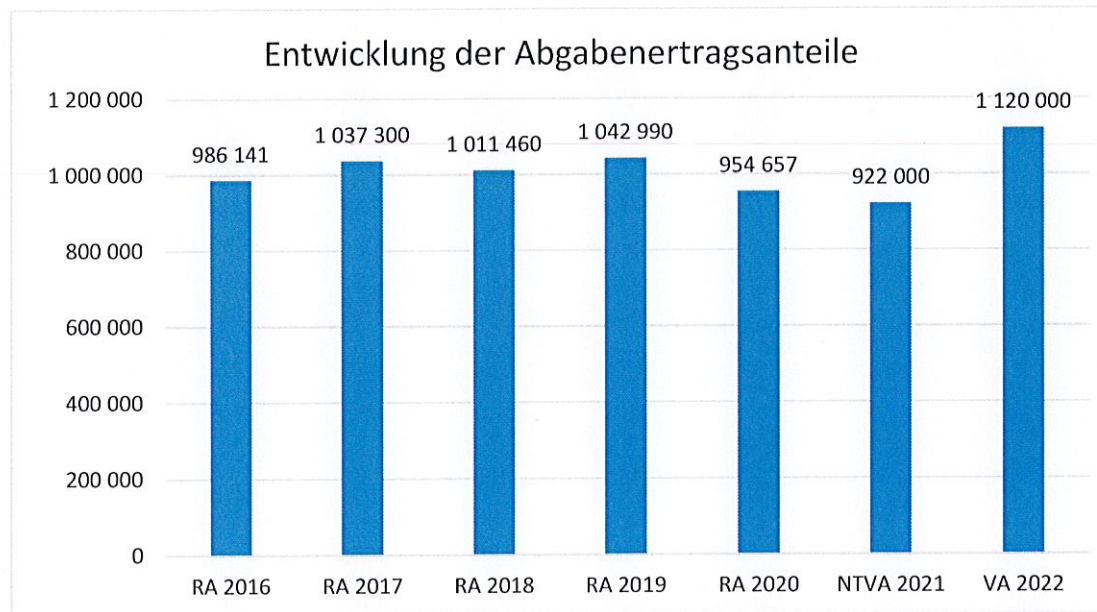


Vorbericht zum VA 2022

gemäß § 3 der NÖ Gemeindehaushaltsverordnung (NÖGHVO)

Entwicklung der Abgabenertragsanteile

RA 2016	RA 2017	RA 2018	RA 2019	RA 2020	NTVA 2021	VA 2022
986 141	1 037 300	1 011 460	1 042 990	954 657	922 000	1 120 000

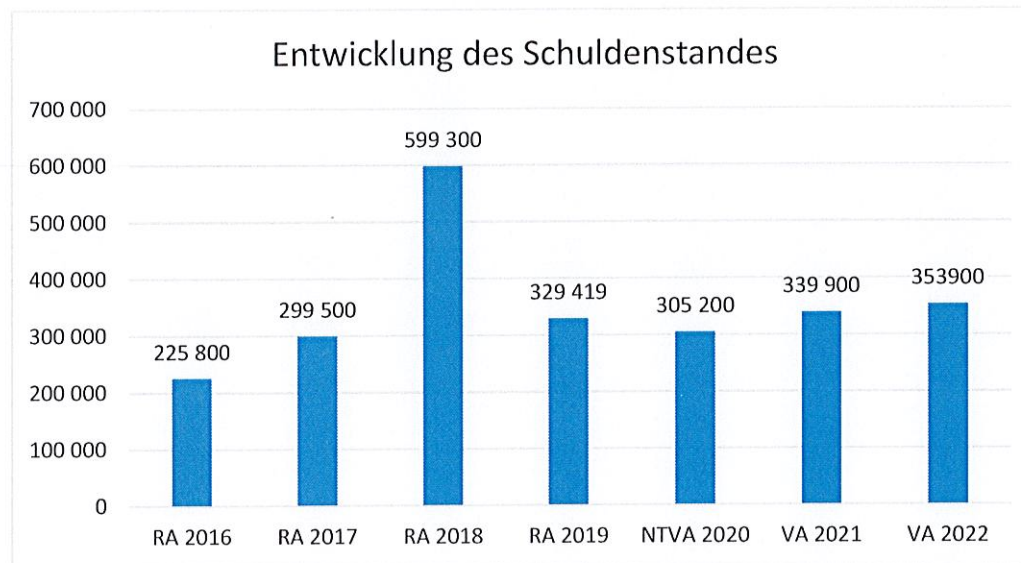


Vorbericht zum VA 2022

gemäß § 3 der NÖ Gemeindehaushaltsverordnung (NÖGHVO)

Entwicklung des Schuldenstandes

RA 2016	RA 2017	RA 2018	RA 2019	NTVA 2020	VA 2021	VA 2022
225 800	299 500	599 300	329 419	305 200	339 900	353 900



Vorbericht zum VA 2022

gemäß § 3 der NÖ Gemeindehaushaltsverordnung (NÖGHVO)

Entwicklung der Rücklagen (Eröffnungsbilanzrücklage)

RA 2016	RA 2017	RA 2018	RA 2019	RA 2020	NTVA 2021	VA 2022
0	0	0	0	0	2 562 000	2 562 000




Vorbericht zum VA 2022

gemäß § 3 der NÖ Gemeindehaushaltsverordnung (NÖGHVO)

Entwicklung der Leasingverpflichtung

RA 2016	RA 2017	RA 2018	RA 2019	RA 2020	NTVA 2021	VA 2022
0	0	0	0	0	0	0

Entwicklung der Leasingverpflichtungen

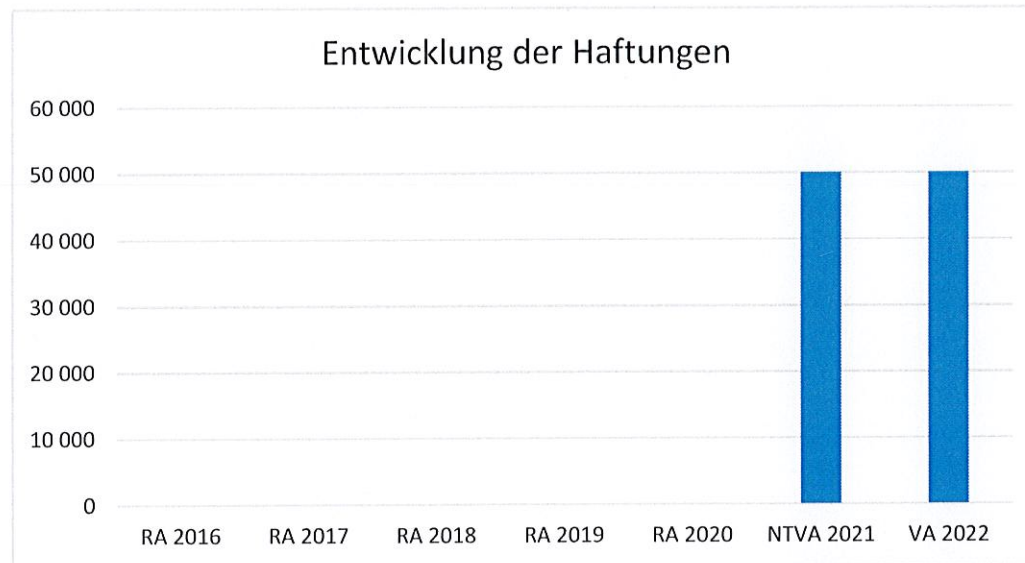


Vorbericht zum VA 2022

gemäß § 3 der NÖ Gemeindehaushaltsverordnung (NÖGHVO)

Entwicklung der Haftungen

RA 2016	RA 2017	RA 2018	RA 2019	RA 2020	NTVA 2021	VA 2022
0	0	0	0	0	50 000	50 000

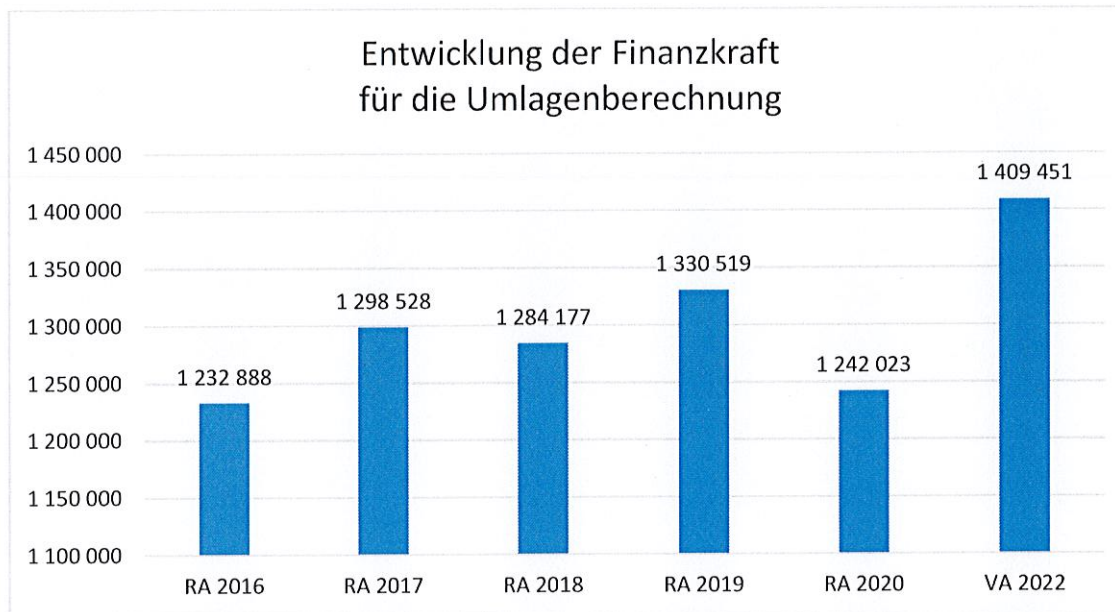


Vorbericht zum VA 2022

gemäß § 3 der NÖ Gemeindehaushaltsverordnung (NÖGHVO)

Entwicklung der Finanzkraft für die Umlagenberechnung

RA 2016	RA 2017	RA 2018	RA 2019	RA 2020	VA 2022
1 232 888	1 298 528	1 284 177	1 330 519	1 242 023	1 409 451

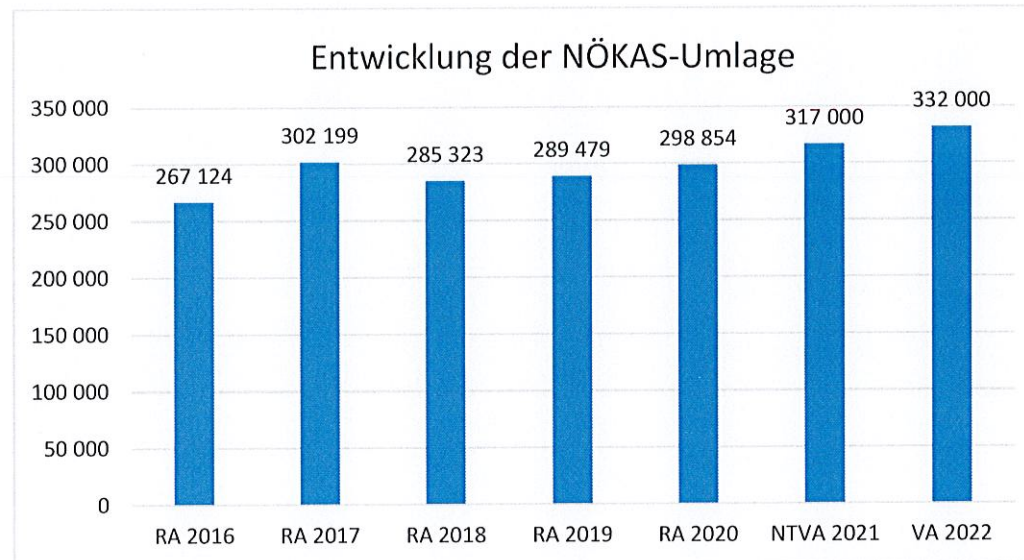


Vorbericht zum VA 2022

gemäß § 3 der NÖ Gemeindehaushaltsverordnung (NÖGHVO)

Entwicklung der NÖKAS-Umlage

RA 2016	RA 2017	RA 2018	RA 2019	RA 2020	NTVA 2021	VA 2022
267 124	302 199	285 323	289 479	298 854	317 000	332 000

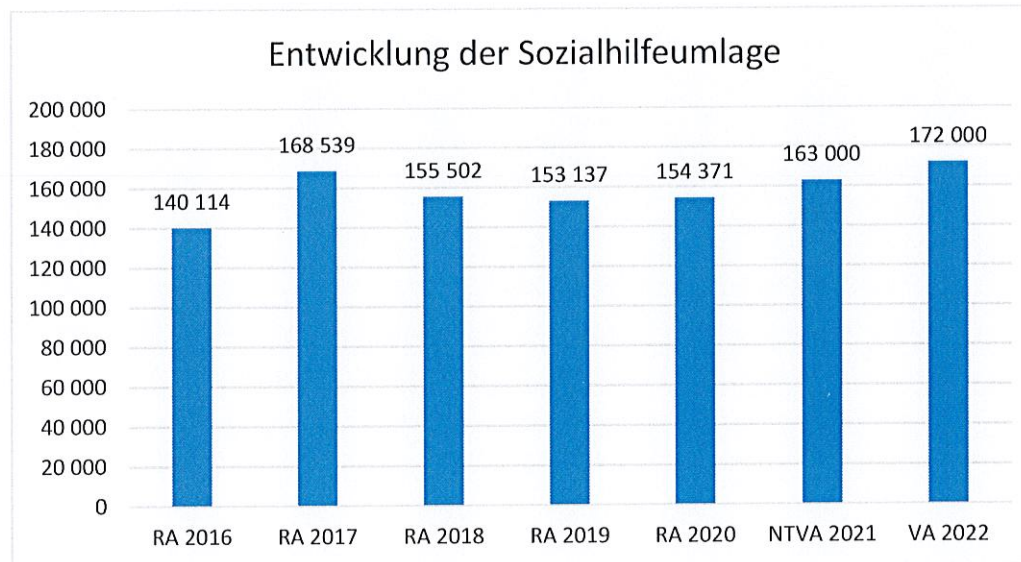


Vorbericht zum VA 2022

gemäß § 3 der NÖ Gemeindehaushaltsverordnung (NÖGHVO)

Entwicklung der Sozialhilfeumlage

RA 2016	RA 2017	RA 2018	RA 2019	RA 2020	NTVA 2021	VA 2022
140 114	168 539	155 502	153 137	154 371	163 000	172 000



Ergebnishaushalt Gesamt 1. Ebene (Anlage 1a)
- interne Vergütungen enthalten

MVAG	Mittelverwendungs- und -aufbringungsgruppen (1. Ebene)	VA 2022	VA 2021	RA 2020
211	Erträge aus der operativen Verwaltungstätigkeit	2.189.200,00	1.879.300,00	1.960.724,99
212	Erträge aus Transfers	803.800,00	911.300,00	745.058,66
213	Finanzerträge	100,00	100,00	4,10
21	Summe Erträge	2.993.100,00	2.790.700,00	2.705.787,75
221	Personalaufwand	551.000,00	502.600,00	459.205,82
222	Sachaufwand (ohne Transferaufwand)	1.388.900,00	1.595.900,00	1.362.925,45
223	Transferaufwand (laufende Transfers und Kapitaltransfers)	741.400,00	683.200,00	709.837,32
224	Finanzaufwand	30.200,00	29.100,00	21.352,03
22	Summe Aufwendungen	2.711.500,00	2.810.800,00	2.553.320,62
SA0	Saldo (0) Nettoergebnis (21 - 22)	281.600,00	-20.100,00	152.467,13
230	Entnahmen von Haushaltsrücklagen			
240	Zuweisung an Haushaltsrücklagen		2.562.000,00	
23	Summe Haushaltsrücklagen	0,00	-2.562.000,00	0,00
SA00	Nettoergebnis nach Zuweisung und Entnahmen von Haushaltsrücklagen (Saldo 0 +/- SU23)	281.600,00	-2.582.100,00	152.467,13

Ergebnishaushalt Gesamt 1. und 2. Ebene (Anlage 1a)
- interne Vergütungen enthalten

MVAG	Mittelverwendungs- und aufbringungsgruppen (1. und 2. Ebene)	VA 2022	VA 2021	RA 2020
211	Erträge aus der operativen Verwaltungstätigkeit	2.189.200,00	1.879.300,00	1.960.724,99
2111	Erträge aus eigenen Abgaben	358.800,00	353.200,00	344.254,41
2112	Erträge aus Ertragsanteilen	1.120.000,00	922.000,00	954.657,50
2113	Erträge aus Gebühren	253.000,00	254.000,00	231.452,65
2114	Erträge aus Leistungen	150.300,00	150.300,00	157.757,07
2115	Erträge aus Besitz und wirtschaftlicher Tätigkeit	136.200,00	117.500,00	96.551,29
2116	Erträge aus Veräußerung und sonstige Erträge	170.900,00	82.300,00	176.052,07
2117	Nicht finanzierungswirksame operative Erträge			
212	Erträge aus Transfers	803.800,00	911.300,00	745.058,66
2121	Transferertrag von Trägern des öffentlichen Rechts	690.900,00	819.100,00	623.778,58
2122	Transferertrag von Beteiligungen			
2123	Transferertrag von Unternehmen (mit Finanzunternehmen)			
2124	Transferertrag von Haushalten und Organisationen ohne Erwerbscharakter	500,00	500,00	29.862,64
2125	Transferertrag vom Ausland			
2126	Investitions- und Tilgungszuschüsse zwischen Unternehmungen und Betrieben der Gebietskörperschaft und der Gebietskörperschaft			
2127	Nicht finanzierungswirksamer Transferertrag	112.400,00	91.700,00	91.417,44
213	Finanzerträge	100,00	100,00	4,10
2131	Erträge aus Zinsen	100,00	100,00	4,10
2132	Erträge aus Zinsen aus derivativen Finanzinstrumenten ohne Grundgeschäft			
2133	Erträge aus Gewinnentnahmen von marktbestimmten Betrieben			
2134	Sonstige Finanzerträge			
2135	Erträge aus Dividenden/Gewinnausschüttungen			
2136	Sonstige nicht finanzierungswirksame Finanzerträge			
21	Summe Erträge	2.993.100,00	2.790.700,00	2.705.787,75
221	Personalaufwand	551.000,00	502.600,00	459.205,82
2211	Personalaufwand (Bezüge, Nebengeb., Mehrleistungen)	379.400,00	402.200,00	361.267,66
2212	Gesetzlicher und freiwilliger Sozialaufwand	169.600,00	96.400,00	94.054,80
2213	Sonstiger Personalaufwand	2.000,00	4.000,00	3.883,36
2214	Nicht finanzierungswirksamer Personalaufwand			
222	Sachaufwand (ohne Transferaufwand)	1.388.900,00	1.595.900,00	1.362.925,45
2221	Gebrauchs- und Verbrauchsgüter, Handelswaren	69.600,00	94.300,00	56.815,80
2222	Verwaltungs- und Betriebsaufwand	100.700,00	118.800,00	98.903,41
2223	Leasing- und Mietaufwand	73.100,00	75.500,00	77.905,07
2224	Instandhaltung	101.200,00	167.000,00	101.744,31
2225	Sonstiger Sachaufwand	511.900,00	431.200,00	509.374,36
2226	Nicht finanzierungswirksamer Sachaufwand	532.400,00	709.100,00	518.182,50

MVAG	Mittelverwendungs- und aufbringungsgruppen (1. und 2. Ebene)	VA 2022	VA 2021	RA 2020
223	Transferaufwand (laufende Transfers und Kapitaltransfers)	741.400,00	683.200,00	709.837,32
2231	Transferaufwand an Träger des öffentlichen Rechts	696.400,00	632.400,00	633.203,53
2232	Transferaufwand an Beteiligungen			
2233	Transferaufwand an Unternehmen (mit Finanzunternehmen)	11.000,00	11.100,00	10.248,30
2234	Transferaufwand an Haushalte und Organisationen ohne Erwerbscharakter	34.000,00	39.700,00	66.385,49
2235	Transferaufwand an das Ausland			
2236	Investitions- und Tilgungszuschüsse zwischen Unternehmungen und Betrieben der Gebietskörperschaft und der Gebietskörperschaft			
2237	Nicht finanzierungswirksamer Transferaufwand			
224	Finanzaufwand	30.200,00	29.100,00	21.352,03
2241	Zinsen aus Finanzschulden, Finanzierungsleasing, Forderungskauf und derivativen Finanzinstrumenten mit Grundgeschäft	28.200,00	27.100,00	19.746,25
2242	Zinsen und sonstige Aufwendungen aus derivativen Finanzinstrumenten ohne Grundgeschäft			
2243	Gewinnentnahmen von Unternehmungen und marktbestimmten Betrieben der Gebietskörperschaft (innerhalb der Gebietskörperschaft)			
2244	Sonstiger Finanzaufwand	2.000,00	2.000,00	1.605,78
2245	Nicht finanzierungswirksamer Finanzaufwand			
22	Summe Aufwendungen	2.711.500,00	2.810.800,00	2.553.320,62
SA0	Saldo (0) Nettoergebnis (21 - 22)	281.600,00	-20.100,00	152.467,13
230	Entnahmen von Haushaltsrücklagen	0,00	0,00	0,00
2301	Entnahmen von Haushaltsrücklagen			
240	Zuweisung an Haushaltsrücklagen	0,00	2.562.000,00	0,00
2401	Zuweisung an Haushaltsrücklagen		2.562.000,00	
23	Summe Haushaltsrücklagen	0,00	-2.562.000,00	0,00
SA00	Nettoergebnis nach Zuweisung und Entnahmen von Haushaltsrücklagen (Saldo 0 +/- SU23)	281.600,00	-2.582.100,00	152.467,13

Ergebnishaushalt Bereichsbudget 1. und 2. Ebene (Anlage 1a)

Vertretungskörper und allgemeine Verwaltung (Gruppe 0)

MVAG	Mittelverwendungs- und -aufbringungsgruppen (1. und 2. Ebene)	VA 2022	VA 2021	RA 2020
211	Erträge aus der operativen Verwaltungstätigkeit	44.600,00	47.100,00	45.608,18
2111	Erträge aus eigenen Abgaben			
2112	Erträge aus Ertragsanteilen			
2113	Erträge aus Gebühren			
2114	Erträge aus Leistungen	40.200,00	40.200,00	40.751,09
2115	Erträge aus Besitz und wirtschaftlicher Tätigkeit	1.900,00	3.900,00	2.015,09
2116	Erträge aus Veräußerung und sonstige Erträge	2.500,00	3.000,00	2.842,00
2117	Nicht finanzierungswirksame operative Erträge			
212	Erträge aus Transfers	1.500,00	1.500,00	1.492,00
2121	Transferertrag von Trägern des öffentlichen Rechts			
2122	Transferertrag von Beteiligungen			
2123	Transferertrag von Unternehmen (mit Finanzunternehmen)			
2124	Transferertrag von Haushalten und Organisationen ohne Erwerbscharakter			
2125	Transferertrag vom Ausland			
2126	Investitions- und Tilgungszuschüsse zwischen Unternehmungen und Betrieben der Gebietskörperschaft und der Gebietskörperschaft			
2127	Nicht finanzierungswirksamer Transferertrag	1.500,00	1.500,00	1.492,00
213	Finanzerträge	0,00	0,00	0,00
2131	Erträge aus Zinsen			
2132	Erträge aus Zinsen aus derivativen Finanzinstrumenten ohne Grundgeschäft			
2133	Erträge aus Gewinnentnahmen von marktbestimmten Betrieben			
2134	Sonstige Finanzerträge			
2135	Erträge aus Dividenden/Gewinnausschüttungen			
2136	Sonstige nicht finanzierungswirksame Finanzerträge			
21	Summe Erträge	46.100,00	48.600,00	47.100,18
221	Personalaufwand	206.000,00	153.900,00	146.459,70
2211	Personalaufwand (Bezüge, Nebengeb., Mehrleistungen)	100.000,00	120.000,00	106.612,49
2212	Gesetzlicher und freiwilliger Sozialaufwand	106.000,00	33.900,00	39.847,21
2213	Sonstiger Personalaufwand			
2214	Nicht finanzierungswirksamer Personalaufwand			
222	Sachaufwand (ohne Transferaufwand)	241.400,00	260.600,00	234.737,38
2221	Gebrauchs- und Verbrauchsgüter, Handelswaren	21.800,00	22.300,00	19.995,33
2222	Verwaltungs- und Betriebsaufwand	34.400,00	35.000,00	25.813,46

Vertretungskörper und allgemeine Verwaltung (Gruppe 0)

MVAG	Mittelverwendungs- und -aufbringungsgruppen (1. und 2. Ebene)	VA 2022	VA 2021	RA 2020
2223	Leasing- und Mietaufwand			
2224	Instandhaltung	5.000,00	14.600,00	6.942,65
2225	Sonstiger Sachaufwand	167.200,00	178.200,00	169.062,29
2226	Nicht finanzierungswirksamer Sachaufwand	13.000,00	10.500,00	12.923,65
223	Transferaufwand (laufende Transfers und Kapitaltransfers)	19.900,00	18.300,00	25.778,60
2231	Transferaufwand an Träger des öffentlichen Rechts	16.200,00	14.500,00	23.232,28
2232	Transferaufwand an Beteiligungen			
2233	Transferaufwand an Unternehmen (mit Finanzunternehmen)		100,00	
2234	Transferaufwand an Haushalte und Organisationen ohne Erwerbscharakter	3.700,00	3.700,00	2.546,32
2235	Transferaufwand an das Ausland			
2236	Investitions- und Tilgungszuschüsse zwischen Unternehmungen und Betrieben der Gebietskörperschaft und der Gebietskörperschaft			
2237	Nicht finanzierungswirksamer Transferaufwand			
224	Finanzaufwand	0,00	0,00	0,00
2241	Zinsen aus Finanzschulden, Finanzierungsleasing, Forderungskauf und derivativen Finanzinstrumenten mit Grundgeschäft			
2242	Zinsen und sonstige Aufwendungen aus derivativen Finanzinstrumenten ohne Grundgeschäft			
2243	Gewinnentnahmen von Unternehmungen und marktbestimmten Betrieben der Gebietskörperschaft (innerhalb der Gebietskörperschaft)			
2244	Sonstiger Finanzaufwand			
2245	Nicht finanzierungswirksamer Finanzaufwand			
22	Summe Aufwendungen	467.300,00	432.800,00	406.975,68
SA0	Saldo (0) Nettoergebnis (21 - 22)	-421.200,00	-384.200,00	-359.875,50
230	Entnahmen von Haushaltsrücklagen	0,00	0,00	0,00
2301	Entnahmen von Haushaltsrücklagen			
240	Zuweisung an Haushaltsrücklagen	0,00	0,00	0,00
2401	Zuweisung an Haushaltsrücklagen			
23	Summe Haushaltsrücklagen	0,00	0,00	0,00
SA00	Nettoergebnis nach Zuweisung und Entnahmen von Haushaltsrücklagen (Saldo 0 +/- SU23)	-421.200,00	-384.200,00	-359.875,50

Öffentliche Ordnung und Sicherheit (Gruppe 1)

MVAG	Mittelverwendungs- und -aufbringungsgruppen (1. und 2. Ebene)	VA 2022	VA 2021	RA 2020
211	Erträge aus der operativen Verwaltungstätigkeit	110.900,00	4.600,00	3.267,83
2111	Erträge aus eigenen Abgaben			
2112	Erträge aus Ertragsanteilen			
2113	Erträge aus Gebühren			
2114	Erträge aus Leistungen	3.000,00	4.500,00	3.267,83
2115	Erträge aus Besitz und wirtschaftlicher Tätigkeit			
2116	Erträge aus Veräußerung und sonstige Erträge	107.900,00	100,00	
2117	Nicht finanzierungswirksame operative Erträge			
212	Erträge aus Transfers	77.300,00	176.500,00	40.027,70
2121	Transferertrag von Trägern des öffentlichen Rechts	67.300,00	166.500,00	30.059,70
2122	Transferertrag von Beteiligungen			
2123	Transferertrag von Unternehmen (mit Finanzunternehmen)			
2124	Transferertrag von Haushalten und Organisationen ohne Erwerbscharakter			
2125	Transferertrag vom Ausland			
2126	Investitions- und Tilgungszuschüsse zwischen Unternehmungen und Betrieben der Gebietskörperschaft und der Gebietskörperschaft			
2127	Nicht finanzierungswirksamer Transferertrag	10.000,00	10.000,00	9.968,00
213	Finanzerträge	0,00	0,00	0,00
2131	Erträge aus Zinsen			
2132	Erträge aus Zinsen aus derivativen Finanzinstrumenten ohne Grundgeschäft			
2133	Erträge aus Gewinnentnahmen von marktbestimmten Betrieben			
2134	Sonstige Finanzerträge			
2135	Erträge aus Dividenden/Gewinnausschüttungen			
2136	Sonstige nicht finanzierungswirksame Finanzerträge			
21	Summe Erträge	188.200,00	181.100,00	43.295,53
221	Personalaufwand	0,00	0,00	0,00
2211	Personalaufwand (Bezüge, Nebengeb., Mehrleistungen)			
2212	Gesetzlicher und freiwilliger Sozialaufwand			
2213	Sonstiger Personalaufwand			
2214	Nicht finanzierungswirksamer Personalaufwand			
222	Sachaufwand (ohne Transferaufwand)	154.500,00	49.300,00	37.933,34
2221	Gebrauchs- und Verbrauchsgüter, Handelswaren	500,00	1.000,00	
2222	Verwaltungs- und Betriebsaufwand	7.100,00	9.100,00	7.390,95

Öffentliche Ordnung und Sicherheit (Gruppe 1)

MVAG	Mittelverwendungs- und -aufbringungsgruppen (1. und 2. Ebene)	VA 2022	VA 2021	RA 2020
2223	Leasing- und Mietaufwand			
2224	Instandhaltung	5.500,00	8.000,00	
2225	Sonstiger Sachaufwand	108.700,00	1.100,00	617,46
2226	Nicht finanzierungswirksamer Sachaufwand	32.700,00	30.100,00	29.924,93
223	Transferaufwand (laufende Transfers und Kapitaltransfers)	8.700,00	8.700,00	8.700,00
2231	Transferaufwand an Träger des öffentlichen Rechts	8.700,00	8.700,00	8.700,00
2232	Transferaufwand an Beteiligungen			
2233	Transferaufwand an Unternehmen (mit Finanzunternehmen)			
2234	Transferaufwand an Haushalte und Organisationen ohne Erwerbscharakter			
2235	Transferaufwand an das Ausland			
2236	Investitions- und Tilgungszuschüsse zwischen Unternehmungen und Betrieben der Gebietskörperschaft und der Gebietskörperschaft			
2237	Nicht finanzierungswirksamer Transferaufwand			
224	Finanzaufwand	900,00	100,00	290,06
2241	Zinsen aus Finanzschulden, Finanzierungsleasing, Forderungskauf und derivativen Finanzinstrumenten mit Grundgeschäft	900,00	100,00	290,06
2242	Zinsen und sonstige Aufwendungen aus derivativen Finanzinstrumenten ohne Grundgeschäft			
2243	Gewinnentnahmen von Unternehmungen und marktbestimmten Betrieben der Gebietskörperschaft (innerhalb der Gebietskörperschaft)			
2244	Sonstiger Finanzaufwand			
2245	Nicht finanzierungswirksamer Finanzaufwand			
22	Summe Aufwendungen	164.100,00	58.100,00	46.923,40
SA0	Saldo (0) Nettoergebnis (21 - 22)	24.100,00	123.000,00	-3.627,87
230	Entnahmen von Haushaltsrücklagen	0,00	0,00	0,00
2301	Entnahmen von Haushaltsrücklagen			
240	Zuweisung an Haushaltsrücklagen	0,00	0,00	0,00
2401	Zuweisung an Haushaltsrücklagen			
23	Summe Haushaltsrücklagen	0,00	0,00	0,00
SA00	Nettoergebnis nach Zuweisung und Entnahmen von Haushaltsrücklagen (Saldo 0 +/- SU23)	24.100,00	123.000,00	-3.627,87

Unterricht, Erziehung, Sport und Wissenschaft (Gruppe 2)

MVAG	Mittelverwendungs- und -aufbringungsgruppen (1. und 2. Ebene)	VA 2022	VA 2021	RA 2020
211	Erträge aus der operativen Verwaltungstätigkeit	120.000,00	100.500,00	112.685,03
2111	Erträge aus eigenen Abgaben			
2112	Erträge aus Ertragsanteilen			
2113	Erträge aus Gebühren			
2114	Erträge aus Leistungen	28.700,00	29.200,00	27.169,35
2115	Erträge aus Besitz und wirtschaftlicher Tätigkeit	69.800,00	69.800,00	69.800,00
2116	Erträge aus Veräußerung und sonstige Erträge	21.500,00	1.500,00	15.715,68
2117	Nicht finanzierungswirksame operative Erträge			
212	Erträge aus Transfers	33.500,00	59.900,00	54.768,52
2121	Transferertrag von Trägern des öffentlichen Rechts	28.100,00	54.500,00	49.328,52
2122	Transferertrag von Beteiligungen			
2123	Transferertrag von Unternehmen (mit Finanzunternehmen)			
2124	Transferertrag von Haushalten und Organisationen ohne Erwerbscharakter			
2125	Transferertrag vom Ausland			
2126	Investitions- und Tilgungszuschüsse zwischen Unternehmungen und Betrieben der Gebietskörperschaft und der Gebietskörperschaft			
2127	Nicht finanzierungswirksamer Transferertrag	5.400,00	5.400,00	5.440,00
213	Finanzerträge	0,00	0,00	0,00
2131	Erträge aus Zinsen			
2132	Erträge aus Zinsen aus derivativen Finanzinstrumenten ohne Grundgeschäft			
2133	Erträge aus Gewinnentnahmen von marktbestimmten Betrieben			
2134	Sonstige Finanzerträge			
2135	Erträge aus Dividenden/Gewinnausschüttungen			
2136	Sonstige nicht finanzierungswirksame Finanzerträge			
21	Summe Erträge	153.500,00	160.400,00	167.453,55
221	Personalaufwand	159.000,00	154.200,00	149.649,59
2211	Personalaufwand (Bezüge, Nebengeb., Mehrleistungen)	131.400,00	127.200,00	124.910,14
2212	Gesetzlicher und freiwilliger Sozialaufwand	27.600,00	27.000,00	24.739,45
2213	Sonstiger Personalaufwand			
2214	Nicht finanzierungswirksamer Personalaufwand			
222	Sachaufwand (ohne Transferaufwand)	228.100,00	239.200,00	196.677,08
2221	Gebrauchs- und Verbrauchsgüter, Handelswaren	21.300,00	22.800,00	16.353,73
2222	Verwaltungs- und Betriebsaufwand	30.100,00	33.900,00	31.999,71

Unterricht, Erziehung, Sport und Wissenschaft (Gruppe 2)

MVAG	Mittelverwendungs- und -aufbringungsgruppen (1. und 2. Ebene)	VA 2022	VA 2021	RA 2020
2223	Leasing- und Mietaufwand	69.800,00	69.800,00	69.800,00
2224	Instandhaltung	38.900,00	63.300,00	12.724,34
2225	Sonstiger Sachaufwand	30.200,00	12.600,00	25.785,56
2226	Nicht finanzierungswirksamer Sachaufwand	37.800,00	36.800,00	40.013,74
223	Transferaufwand (laufende Transfers und Kapitaltransfers)	98.600,00	80.600,00	90.680,21
2231	Transferaufwand an Träger des öffentlichen Rechts	93.000,00	75.000,00	89.227,71
2232	Transferaufwand an Beteiligungen			
2233	Transferaufwand an Unternehmen (mit Finanzunternehmen)			
2234	Transferaufwand an Haushalte und Organisationen ohne Erwerbscharakter	5.600,00	5.600,00	1.452,50
2235	Transferaufwand an das Ausland			
2236	Investitions- und Tilgungszuschüsse zwischen Unternehmungen und Betrieben der Gebietskörperschaft und der Gebietskörperschaft			
2237	Nicht finanzierungswirksamer Transferaufwand			
224	Finanzaufwand	1.500,00	1.500,00	1.520,31
2241	Zinsen aus Finanzschulden, Finanzierungsleasing, Forderungskauf und derivativen Finanzinstrumenten mit Grundgeschäft	1.500,00	1.500,00	1.520,31
2242	Zinsen und sonstige Aufwendungen aus derivativen Finanzinstrumenten ohne Grundgeschäft			
2243	Gewinnentnahmen von Unternehmungen und marktbestimmten Betrieben der Gebietskörperschaft (innerhalb der Gebietskörperschaft)			
2244	Sonstiger Finanzaufwand			
2245	Nicht finanzierungswirksamer Finanzaufwand			
22	Summe Aufwendungen	487.200,00	475.500,00	438.527,19
SA0	Saldo (0) Nettoergebnis (21 - 22)	-333.700,00	-315.100,00	-271.073,64
230	Entnahmen von Haushaltsrücklagen	0,00	0,00	0,00
2301	Entnahmen von Haushaltsrücklagen			
240	Zuweisung an Haushaltsrücklagen	0,00	0,00	0,00
2401	Zuweisung an Haushaltsrücklagen			
23	Summe Haushaltsrücklagen	0,00	0,00	0,00
SA00	Nettoergebnis nach Zuweisung und Entnahmen von Haushaltsrücklagen (Saldo 0 +/- SU23)	-333.700,00	-315.100,00	-271.073,64

Kunst, Kultur und Kultus (Gruppe 3)

MVAG	Mittelverwendungs- und -aufbringungsgruppen (1. und 2. Ebene)	VA 2022	VA 2021	RA 2020
211	Erträge aus der operativen Verwaltungstätigkeit	300,00	300,00	1.500,00
2111	Erträge aus eigenen Abgaben			
2112	Erträge aus Ertragsanteilen			
2113	Erträge aus Gebühren			
2114	Erträge aus Leistungen	100,00	100,00	
2115	Erträge aus Besitz und wirtschaftlicher Tätigkeit			
2116	Erträge aus Veräußerung und sonstige Erträge	200,00	200,00	1.500,00
2117	Nicht finanzierungswirksame operative Erträge			
212	Erträge aus Transfers	0,00	0,00	0,00
2121	Transferertrag von Trägern des öffentlichen Rechts			
2122	Transferertrag von Beteiligungen			
2123	Transferertrag von Unternehmen (mit Finanzunternehmen)			
2124	Transferertrag von Haushalten und Organisationen ohne Erwerbscharakter			
2125	Transferertrag vom Ausland			
2126	Investitions- und Tilgungszuschüsse zwischen Unternehmungen und Betrieben der Gebietskörperschaft und der Gebietskörperschaft			
2127	Nicht finanzierungswirksamer Transferertrag			
213	Finanzerträge	0,00	0,00	0,00
2131	Erträge aus Zinsen			
2132	Erträge aus Zinsen aus derivativen Finanzinstrumenten ohne Grundgeschäft			
2133	Erträge aus Gewinnentnahmen von marktbestimmten Betrieben			
2134	Sonstige Finanzerträge			
2135	Erträge aus Dividenden/Gewinnausschüttungen			
2136	Sonstige nicht finanzierungswirksame Finanzerträge			
21	Summe Erträge	300,00	300,00	1.500,00
221	Personalaufwand	0,00	0,00	0,00
2211	Personalaufwand (Bezüge, Nebengeb., Mehrleistungen)			
2212	Gesetzlicher und freiwilliger Sozialaufwand			
2213	Sonstiger Personalaufwand			
2214	Nicht finanzierungswirksamer Personalaufwand			
222	Sachaufwand (ohne Transferaufwand)	16.800,00	18.300,00	29.292,99
2221	Gebrauchs- und Verbrauchsgüter, Handelswaren			
2222	Verwaltungs- und Betriebsaufwand	1.900,00	1.900,00	1.845,25

Kunst, Kultur und Kultus (Gruppe 3)

MVAG	Mittelverwendungs- und -aufbringungsgruppen (1. und 2. Ebene)	VA 2022	VA 2021	RA 2020
2223	Leasing- und Mietaufwand	3.200,00	3.200,00	3.172,08
2224	Instandhaltung	3.200,00	2.700,00	14.823,16
2225	Sonstiger Sachaufwand	8.500,00	10.500,00	9.452,50
2226	Nicht finanzierungswirksamer Sachaufwand			
223	Transferaufwand (laufende Transfers und Kapitaltransfers)	39.900,00	34.700,00	31.470,91
2231	Transferaufwand an Träger des öffentlichen Rechts	31.200,00	26.000,00	27.770,91
2232	Transferaufwand an Beteiligungen			
2233	Transferaufwand an Unternehmen (mit Finanzunternehmen)			
2234	Transferaufwand an Haushalte und Organisationen ohne Erwerbscharakter	8.700,00	8.700,00	3.700,00
2235	Transferaufwand an das Ausland			
2236	Investitions- und Tilgungszuschüsse zwischen Unternehmungen und Betrieben der Gebietskörperschaft und der Gebietskörperschaft			
2237	Nicht finanzierungswirksamer Transferaufwand			
224	Finanzaufwand	0,00	0,00	0,00
2241	Zinsen aus Finanzschulden, Finanzierungsleasing, Forderungskauf und derivativen Finanzinstrumenten mit Grundgeschäft			
2242	Zinsen und sonstige Aufwendungen aus derivativen Finanzinstrumenten ohne Grundgeschäft			
2243	Gewinnentnahmen von Unternehmungen und marktbestimmten Betrieben der Gebietskörperschaft (innerhalb der Gebietskörperschaft)			
2244	Sonstiger Finanzaufwand			
2245	Nicht finanzierungswirksamer Finanzaufwand			
22	Summe Aufwendungen	56.700,00	53.000,00	60.763,90
SA0	Saldo (0) Nettoergebnis (21 - 22)	-56.400,00	-52.700,00	-59.263,90
230	Entnahmen von Haushaltsrücklagen	0,00	0,00	0,00
2301	Entnahmen von Haushaltsrücklagen			
240	Zuweisung an Haushaltsrücklagen	0,00	0,00	0,00
2401	Zuweisung an Haushaltsrücklagen			
23	Summe Haushaltsrücklagen	0,00	0,00	0,00
SA00	Nettoergebnis nach Zuweisung und Entnahmen von Haushaltsrücklagen (Saldo 0 +/- SU23)	-56.400,00	-52.700,00	-59.263,90

Soziale Wohlfahrt und Wohnbauförderung (Gruppe 4)

MVAG	Mittelverwendungs- und -aufbringungsgruppen (1. und 2. Ebene)	VA 2022	VA 2021	RA 2020
211	Erträge aus der operativen Verwaltungstätigkeit	0,00	0,00	0,00
2111	Erträge aus eigenen Abgaben			
2112	Erträge aus Ertragsanteilen			
2113	Erträge aus Gebühren			
2114	Erträge aus Leistungen			
2115	Erträge aus Besitz und wirtschaftlicher Tätigkeit			
2116	Erträge aus Veräußerung und sonstige Erträge			
2117	Nicht finanzierungswirksame operative Erträge			
212	Erträge aus Transfers	0,00	0,00	12.917,07
2121	Transferertrag von Trägern des öffentlichen Rechts			12.917,07
2122	Transferertrag von Beteiligungen			
2123	Transferertrag von Unternehmen (mit Finanzunternehmen)			
2124	Transferertrag von Haushalten und Organisationen ohne Erwerbscharakter			
2125	Transferertrag vom Ausland			
2126	Investitions- und Tilgungszuschüsse zwischen Unternehmungen und Betrieben der Gebietskörperschaft und der Gebietskörperschaft			
2127	Nicht finanzierungswirksamer Transferertrag			
213	Finanzerträge	0,00	0,00	0,00
2131	Erträge aus Zinsen			
2132	Erträge aus Zinsen aus derivativen Finanzinstrumenten ohne Grundgeschäft			
2133	Erträge aus Gewinnentnahmen von marktbestimmten Betrieben			
2134	Sonstige Finanzerträge			
2135	Erträge aus Dividenden/Gewinnausschüttungen			
2136	Sonstige nicht finanzierungswirksame Finanzerträge			
21	Summe Erträge	0,00	0,00	12.917,07
221	Personalaufwand	0,00	0,00	0,00
2211	Personalaufwand (Bezüge, Nebengeb., Mehrleistungen)			
2212	Gesetzlicher und freiwilliger Sozialaufwand			
2213	Sonstiger Personalaufwand			
2214	Nicht finanzierungswirksamer Personalaufwand			
222	Sachaufwand (ohne Transferaufwand)	3.900,00	3.400,00	2.887,94
2221	Gebrauchs- und Verbrauchsgüter, Handelswaren	2.000,00	1.500,00	1.655,00
2222	Verwaltungs- und Betriebsaufwand			

Soziale Wohlfahrt und Wohnbauförderung (Gruppe 4)

MVAG	Mittelverwendungs- und -aufbringungsgruppen (1. und 2. Ebene)	VA 2022	VA 2021	RA 2020
2223	Leasing- und Mietaufwand			
2224	Instandhaltung			
2225	Sonstiger Sachaufwand	1.900,00	1.900,00	1.232,94
2226	Nicht finanzierungswirksamer Sachaufwand			
223	Transferaufwand (laufende Transfers und Kapitaltransfers)	221.300,00	197.800,00	200.577,46
2231	Transferaufwand an Träger des öffentlichen Rechts	211.000,00	187.000,00	181.282,79
2232	Transferaufwand an Beteiligungen			
2233	Transferaufwand an Unternehmen (mit Finanzunternehmen)			
2234	Transferaufwand an Haushalte und Organisationen ohne Erwerbscharakter	10.300,00	10.800,00	19.294,67
2235	Transferaufwand an das Ausland			
2236	Investitions- und Tilgungszuschüsse zwischen Unternehmungen und Betrieben der Gebietskörperschaft und der Gebietskörperschaft			
2237	Nicht finanzierungswirksamer Transferaufwand			
224	Finanzaufwand	0,00	0,00	0,00
2241	Zinsen aus Finanzschulden, Finanzierungsleasing, Forderungskauf und derivativen Finanzinstrumenten mit Grundgeschäft			
2242	Zinsen und sonstige Aufwendungen aus derivativen Finanzinstrumenten ohne Grundgeschäft			
2243	Gewinnentnahmen von Unternehmungen und marktbestimmten Betrieben der Gebietskörperschaft (innerhalb der Gebietskörperschaft)			
2244	Sonstiger Finanzaufwand			
2245	Nicht finanzierungswirksamer Finanzaufwand			
22	Summe Aufwendungen	225.200,00	201.200,00	203.465,40
SA0	Saldo (0) Nettoergebnis (21 - 22)	-225.200,00	-201.200,00	-190.548,33
230	Entnahmen von Haushaltsrücklagen	0,00	0,00	0,00
2301	Entnahmen von Haushaltsrücklagen			
240	Zuweisung an Haushaltsrücklagen	0,00	0,00	0,00
2401	Zuweisung an Haushaltsrücklagen			
23	Summe Haushaltsrücklagen	0,00	0,00	0,00
SA00	Nettoergebnis nach Zuweisung und Entnahmen von Haushaltsrücklagen (Saldo 0 +/- SU23)	-225.200,00	-201.200,00	-190.548,33

Gesundheit (Gruppe 5)

MVAG	Mittelverwendungs- und -aufbringungsgruppen (1. und 2. Ebene)	VA 2022	VA 2021	RA 2020
211	Erträge aus der operativen Verwaltungstätigkeit	12.200,00	10.000,00	4.716,00
2111	Erträge aus eigenen Abgaben			
2112	Erträge aus Ertragsanteilen			
2113	Erträge aus Gebühren			
2114	Erträge aus Leistungen			
2115	Erträge aus Besitz und wirtschaftlicher Tätigkeit	12.200,00		4.716,00
2116	Erträge aus Veräußerung und sonstige Erträge		10.000,00	
2117	Nicht finanzierungswirksame operative Erträge			
212	Erträge aus Transfers	4.700,00	4.700,00	4.679,47
2121	Transferertrag von Trägern des öffentlichen Rechts			
2122	Transferertrag von Beteiligungen			
2123	Transferertrag von Unternehmen (mit Finanzunternehmen)			
2124	Transferertrag von Haushalten und Organisationen ohne Erwerbscharakter			
2125	Transferertrag vom Ausland			
2126	Investitions- und Tilgungszuschüsse zwischen Unternehmungen und Betrieben der Gebietskörperschaft und der Gebietskörperschaft			
2127	Nicht finanzierungswirksamer Transferertrag	4.700,00	4.700,00	4.679,47
213	Finanzerträge	0,00	0,00	0,00
2131	Erträge aus Zinsen			
2132	Erträge aus Zinsen aus derivativen Finanzinstrumenten ohne Grundgeschäft			
2133	Erträge aus Gewinnentnahmen von marktbestimmten Betrieben			
2134	Sonstige Finanzerträge			
2135	Erträge aus Dividenden/Gewinnausschüttungen			
2136	Sonstige nicht finanzierungswirksame Finanzerträge			
21	Summe Erträge	16.900,00	14.700,00	9.395,47
221	Personalaufwand	0,00	0,00	0,00
2211	Personalaufwand (Bezüge, Nebengeb., Mehrleistungen)			
2212	Gesetzlicher und freiwilliger Sozialaufwand			
2213	Sonstiger Personalaufwand			
2214	Nicht finanzierungswirksamer Personalaufwand			
222	Sachaufwand (ohne Transferaufwand)	23.800,00	31.800,00	19.994,14
2221	Gebrauchs- und Verbrauchsgüter, Handelswaren	1.500,00		
2222	Verwaltungs- und Betriebsaufwand			

Gesundheit (Gruppe 5)

MVAG	Mittelverwendungs- und -aufbringungsgruppen (1. und 2. Ebene)	VA 2022	VA 2021	RA 2020
2223	Leasing- und Mietaufwand			
2224	Instandhaltung	500,00		
2225	Sonstiger Sachaufwand	7.500,00	17.500,00	5.711,93
2226	Nicht finanzierungswirksamer Sachaufwand	14.300,00	14.300,00	14.282,21
223	Transferaufwand (laufende Transfers und Kapitaltransfers)	337.800,00	322.900,00	317.381,84
2231	Transferaufwand an Träger des öffentlichen Rechts	336.300,00	321.200,00	302.989,84
2232	Transferaufwand an Beteiligungen			
2233	Transferaufwand an Unternehmen (mit Finanzunternehmen)			
2234	Transferaufwand an Haushalte und Organisationen ohne Erwerbscharakter	1.500,00	1.700,00	14.392,00
2235	Transferaufwand an das Ausland			
2236	Investitions- und Tilgungszuschüsse zwischen Unternehmungen und Betrieben der Gebietskörperschaft und der Gebietskörperschaft			
2237	Nicht finanzierungswirksamer Transferaufwand			
224	Finanzaufwand	200,00	200,00	90,80
2241	Zinsen aus Finanzschulden, Finanzierungsleasing, Forderungskauf und derivativen Finanzinstrumenten mit Grundgeschäft	200,00	200,00	90,80
2242	Zinsen und sonstige Aufwendungen aus derivativen Finanzinstrumenten ohne Grundgeschäft			
2243	Gewinnentnahmen von Unternehmungen und marktbestimmten Betrieben der Gebietskörperschaft (innerhalb der Gebietskörperschaft)			
2244	Sonstiger Finanzaufwand			
2245	Nicht finanzierungswirksamer Finanzaufwand			
22	Summe Aufwendungen	361.800,00	354.900,00	337.466,78
SA0	Saldo (0) Nettoergebnis (21 - 22)	-344.900,00	-340.200,00	-328.071,31
230	Entnahmen von Haushaltsrücklagen	0,00	0,00	0,00
2301	Entnahmen von Haushaltsrücklagen			
240	Zuweisung an Haushaltsrücklagen	0,00	0,00	0,00
2401	Zuweisung an Haushaltsrücklagen			
23	Summe Haushaltsrücklagen	0,00	0,00	0,00
SA00	Nettoergebnis nach Zuweisung und Entnahmen von Haushaltsrücklagen (Saldo 0 +/- SU23)	-344.900,00	-340.200,00	-328.071,31

Straßen- und Wasserbau, Verkehr (Gruppe 6)

MVAG	Mittelverwendungs- und -aufbringungsgruppen (1. und 2. Ebene)	VA 2022	VA 2021	RA 2020
211	Erträge aus der operativen Verwaltungstätigkeit	600,00	20.600,00	95.620,99
2111	Erträge aus eigenen Abgaben			
2112	Erträge aus Ertragsanteilen			
2113	Erträge aus Gebühren			
2114	Erträge aus Leistungen			
2115	Erträge aus Besitz und wirtschaftlicher Tätigkeit			
2116	Erträge aus Veräußerung und sonstige Erträge	600,00	20.600,00	95.620,99
2117	Nicht finanzierungswirksame operative Erträge			
212	Erträge aus Transfers	30.700,00	54.200,00	62.485,42
2121	Transferertrag von Trägern des öffentlichen Rechts	30.000,00	53.700,00	61.875,42
2122	Transferertrag von Beteiligungen			
2123	Transferertrag von Unternehmen (mit Finanzunternehmen)			
2124	Transferertrag von Haushalten und Organisationen ohne Erwerbscharakter	500,00	500,00	610,00
2125	Transferertrag vom Ausland			
2126	Investitions- und Tilgungszuschüsse zwischen Unternehmungen und Betrieben der Gebietskörperschaft und der Gebietskörperschaft			
2127	Nicht finanzierungswirksamer Transferertrag	200,00		
213	Finanzerträge	0,00	0,00	0,00
2131	Erträge aus Zinsen			
2132	Erträge aus Zinsen aus derivativen Finanzinstrumenten ohne Grundgeschäft			
2133	Erträge aus Gewinnentnahmen von marktbestimmten Betrieben			
2134	Sonstige Finanzerträge			
2135	Erträge aus Dividenden/Gewinnausschüttungen			
2136	Sonstige nicht finanzierungswirksame Finanzerträge			
21	Summe Erträge	31.300,00	74.800,00	158.106,41
221	Personalaufwand	0,00	0,00	0,00
2211	Personalaufwand (Bezüge, Nebengeb., Mehrleistungen)			
2212	Gesetzlicher und freiwilliger Sozialaufwand			
2213	Sonstiger Personalaufwand			
2214	Nicht finanzierungswirksamer Personalaufwand			
222	Sachaufwand (ohne Transferaufwand)	90.700,00	141.300,00	182.993,71
2221	Gebrauchs- und Verbrauchsgüter, Handelswaren			
2222	Verwaltungs- und Betriebsaufwand			

Straßen- und Wasserbau, Verkehr (Gruppe 6)

MVAG	Mittelverwendungs- und -aufbringungsgruppen (1. und 2. Ebene)	VA 2022	VA 2021	RA 2020
2223	Leasing- und Mietaufwand			
2224	Instandhaltung	6.000,00	6.000,00	6.824,60
2225	Sonstiger Sachaufwand	21.000,00	20.000,00	116.218,72
2226	Nicht finanzierungswirksamer Sachaufwand	63.700,00	115.300,00	59.950,39
223	Transferaufwand (laufende Transfers und Kapitaltransfers)	0,00	0,00	0,00
2231	Transferaufwand an Träger des öffentlichen Rechts			
2232	Transferaufwand an Beteiligungen			
2233	Transferaufwand an Unternehmen (mit Finanzunternehmen)			
2234	Transferaufwand an Haushalte und Organisationen ohne Erwerbscharakter			
2235	Transferaufwand an das Ausland			
2236	Investitions- und Tilgungszuschüsse zwischen Unternehmungen und Betrieben der Gebietskörperschaft und der Gebietskörperschaft			
2237	Nicht finanzierungswirksamer Transferaufwand			
224	Finanzaufwand	300,00	300,00	529,99
2241	Zinsen aus Finanzschulden, Finanzierungsleasing, Forderungskauf und derivativen Finanzinstrumenten mit Grundgeschäft	300,00	300,00	529,99
2242	Zinsen und sonstige Aufwendungen aus derivativen Finanzinstrumenten ohne Grundgeschäft			
2243	Gewinnentnahmen von Unternehmungen und marktbestimmten Betrieben der Gebietskörperschaft (innerhalb der Gebietskörperschaft)			
2244	Sonstiger Finanzaufwand			
2245	Nicht finanzierungswirksamer Finanzaufwand			
22	Summe Aufwendungen	91.000,00	141.600,00	183.523,70
SA0	Saldo (0) Nettoergebnis (21 - 22)	-59.700,00	-66.800,00	-25.417,29
230	Entnahmen von Haushaltsrücklagen	0,00	0,00	0,00
2301	Entnahmen von Haushaltsrücklagen			
240	Zuweisung an Haushaltsrücklagen	0,00	0,00	0,00
2401	Zuweisung an Haushaltsrücklagen			
23	Summe Haushaltsrücklagen	0,00	0,00	0,00
SA00	Nettoergebnis nach Zuweisung und Entnahmen von Haushaltsrücklagen (Saldo 0 +/- SU23)	-59.700,00	-66.800,00	-25.417,29

Wirtschaftsförderung (Gruppe 7)

MVAG	Mittelverwendungs- und -aufbringungsgruppen (1. und 2. Ebene)	VA 2022	VA 2021	RA 2020
211	Erträge aus der operativen Verwaltungstätigkeit	14.300,00	25.000,00	0,00
2111	Erträge aus eigenen Abgaben			
2112	Erträge aus Ertragsanteilen			
2113	Erträge aus Gebühren			
2114	Erträge aus Leistungen			
2115	Erträge aus Besitz und wirtschaftlicher Tätigkeit	5.300,00		
2116	Erträge aus Veräußerung und sonstige Erträge	9.000,00	25.000,00	
2117	Nicht finanzierungswirksame operative Erträge			
212	Erträge aus Transfers	55.500,00	55.000,00	0,00
2121	Transferertrag von Trägern des öffentlichen Rechts	55.500,00	55.000,00	
2122	Transferertrag von Beteiligungen			
2123	Transferertrag von Unternehmen (mit Finanzunternehmen)			
2124	Transferertrag von Haushalten und Organisationen ohne Erwerbscharakter			
2125	Transferertrag vom Ausland			
2126	Investitions- und Tilgungszuschüsse zwischen Unternehmungen und Betrieben der Gebietskörperschaft und der Gebietskörperschaft			
2127	Nicht finanzierungswirksamer Transferertrag			
213	Finanzerträge	0,00	0,00	0,00
2131	Erträge aus Zinsen			
2132	Erträge aus Zinsen aus derivativen Finanzinstrumenten ohne Grundgeschäft			
2133	Erträge aus Gewinnentnahmen von marktbestimmten Betrieben			
2134	Sonstige Finanzerträge			
2135	Erträge aus Dividenden/Gewinnausschüttungen			
2136	Sonstige nicht finanzierungswirksame Finanzerträge			
21	Summe Erträge	69.800,00	80.000,00	0,00
221	Personalaufwand	0,00	0,00	0,00
2211	Personalaufwand (Bezüge, Nebengeb., Mehrleistungen)			
2212	Gesetzlicher und freiwilliger Sozialaufwand			
2213	Sonstiger Personalaufwand			
2214	Nicht finanzierungswirksamer Personalaufwand			
222	Sachaufwand (ohne Transferaufwand)	131.700,00	291.400,00	120.155,38
2221	Gebrauchs- und Verbrauchsgüter, Handelswaren			
2222	Verwaltungs- und Betriebsaufwand			

Wirtschaftsförderung (Gruppe 7)

MVAG	Mittelverwendungs- und -aufbringungsgruppen (1. und 2. Ebene)	VA 2022	VA 2021	RA 2020
2223	Leasing- und Mietaufwand			
2224	Instandhaltung			
2225	Sonstiger Sachaufwand	12.300,00	28.300,00	3.381,30
2226	Nicht finanzierungswirksamer Sachaufwand	119.400,00	263.100,00	116.774,08
223	Transferaufwand (laufende Transfers und Kapitaltransfers)	14.100,00	19.100,00	35.248,30
2231	Transferaufwand an Träger des öffentlichen Rechts			
2232	Transferaufwand an Beteiligungen			
2233	Transferaufwand an Unternehmen (mit Finanzunternehmen)	11.000,00	11.000,00	10.248,30
2234	Transferaufwand an Haushalte und Organisationen ohne Erwerbscharakter	3.100,00	8.100,00	25.000,00
2235	Transferaufwand an das Ausland			
2236	Investitions- und Tilgungszuschüsse zwischen Unternehmungen und Betrieben der Gebietskörperschaft und der Gebietskörperschaft			
2237	Nicht finanzierungswirksamer Transferaufwand			
224	Finanzaufwand	1.000,00	1.000,00	600,45
2241	Zinsen aus Finanzschulden, Finanzierungsleasing, Forderungskauf und derivativen Finanzinstrumenten mit Grundgeschäft	1.000,00	1.000,00	600,45
2242	Zinsen und sonstige Aufwendungen aus derivativen Finanzinstrumenten ohne Grundgeschäft			
2243	Gewinnentnahmen von Unternehmungen und marktbestimmten Betrieben der Gebietskörperschaft (innerhalb der Gebietskörperschaft)			
2244	Sonstiger Finanzaufwand			
2245	Nicht finanzierungswirksamer Finanzaufwand			
22	Summe Aufwendungen	146.800,00	311.500,00	156.004,13
SA0	Saldo (0) Nettoergebnis (21 - 22)	-77.000,00	-231.500,00	-156.004,13
230	Entnahmen von Haushaltsrücklagen	0,00	0,00	0,00
2301	Entnahmen von Haushaltsrücklagen			
240	Zuweisung an Haushaltsrücklagen	0,00	0,00	0,00
2401	Zuweisung an Haushaltsrücklagen			
23	Summe Haushaltsrücklagen	0,00	0,00	0,00
SA00	Nettoergebnis nach Zuweisung und Entnahmen von Haushaltsrücklagen (Saldo 0 +/- SU23)	-77.000,00	-231.500,00	-156.004,13

Dienstleistungen (Gruppe 8)

MVAG	Mittelverwendungs- und -aufbringungsgruppen (1. und 2. Ebene)	VA 2022	VA 2021	RA 2020
211	Erträge aus der operativen Verwaltungstätigkeit	406.200,00	395.200,00	397.615,05
2111	Erträge aus eigenen Abgaben			
2112	Erträge aus Ertragsanteilen			
2113	Erträge aus Gebühren	253.000,00	254.000,00	231.452,65
2114	Erträge aus Leistungen	78.300,00	76.300,00	86.568,80
2115	Erträge aus Besitz und wirtschaftlicher Tätigkeit	47.000,00	43.800,00	20.020,20
2116	Erträge aus Veräußerung und sonstige Erträge	27.900,00	21.100,00	59.573,40
2117	Nicht finanzierungswirksame operative Erträge			
212	Erträge aus Transfers	509.300,00	279.900,00	308.399,89
2121	Transferertrag von Trägern des öffentlichen Rechts	418.700,00	209.800,00	209.309,28
2122	Transferertrag von Beteiligungen			
2123	Transferertrag von Unternehmen (mit Finanzunternehmen)			
2124	Transferertrag von Haushalten und Organisationen ohne Erwerbscharakter			29.252,64
2125	Transferertrag vom Ausland			
2126	Investitions- und Tilgungszuschüsse zwischen Unternehmungen und Betrieben der Gebietskörperschaft und der Gebietskörperschaft			
2127	Nicht finanzierungswirksamer Transferertrag	90.600,00	70.100,00	69.837,97
213	Finanzerträge	0,00	0,00	0,00
2131	Erträge aus Zinsen			
2132	Erträge aus Zinsen aus derivativen Finanzinstrumenten ohne Grundgeschäft			
2133	Erträge aus Gewinnentnahmen von marktbestimmten Betrieben			
2134	Sonstige Finanzerträge			
2135	Erträge aus Dividenden/Gewinnausschüttungen			
2136	Sonstige nicht finanzierungswirksame Finanzerträge			
21	Summe Erträge	915.500,00	675.100,00	706.014,94
221	Personalaufwand	186.000,00	194.500,00	163.096,53
2211	Personalaufwand (Bezüge, Nebengeb., Mehrleistungen)	148.000,00	155.000,00	129.745,03
2212	Gesetzlicher und freiwilliger Sozialaufwand	36.000,00	35.500,00	29.468,14
2213	Sonstiger Personalaufwand	2.000,00	4.000,00	3.883,36
2214	Nicht finanzierungswirksamer Personalaufwand			
222	Sachaufwand (ohne Transferaufwand)	497.900,00	560.500,00	538.252,46
2221	Gebrauchs- und Verbrauchsgüter, Handelswaren	22.500,00	46.700,00	18.811,74
2222	Verwaltungs- und Betriebsaufwand	27.200,00	38.900,00	31.854,04

Dienstleistungen (Gruppe 8)

MVAG	Mittelverwendungs- und -aufbringungsgruppen (1. und 2. Ebene)	VA 2022	VA 2021	RA 2020
2223	Leasing- und Mietaufwand	100,00	2.500,00	4.932,99
2224	Instandhaltung	42.100,00	72.400,00	60.429,56
2225	Sonstiger Sachaufwand	154.500,00	161.000,00	177.910,63
2226	Nicht finanzierungswirksamer Sachaufwand	251.500,00	239.000,00	244.313,50
223	Transferaufwand (laufende Transfers und Kapitaltransfers)	1.100,00	1.100,00	0,00
2231	Transferaufwand an Träger des öffentlichen Rechts			
2232	Transferaufwand an Beteiligungen			
2233	Transferaufwand an Unternehmen (mit Finanzunternehmen)			
2234	Transferaufwand an Haushalte und Organisationen ohne Erwerbscharakter	1.100,00	1.100,00	
2235	Transferaufwand an das Ausland			
2236	Investitions- und Tilgungszuschüsse zwischen Unternehmungen und Betrieben der Gebietskörperschaft und der Gebietskörperschaft			
2237	Nicht finanzierungswirksamer Transferaufwand			
224	Finanzaufwand	24.100,00	23.800,00	16.709,35
2241	Zinsen aus Finanzschulden, Finanzierungsleasing, Forderungskauf und derivativen Finanzinstrumenten mit Grundgeschäft	24.100,00	23.800,00	16.709,35
2242	Zinsen und sonstige Aufwendungen aus derivativen Finanzinstrumenten ohne Grundgeschäft			
2243	Gewinnentnahmen von Unternehmungen und marktbestimmten Betrieben der Gebietskörperschaft (innerhalb der Gebietskörperschaft)			
2244	Sonstiger Finanzaufwand			
2245	Nicht finanzierungswirksamer Finanzaufwand			
22	Summe Aufwendungen	709.100,00	779.900,00	718.058,34
SA0	Saldo (0) Nettoergebnis (21 - 22)	206.400,00	-104.800,00	-12.043,40
230	Entnahmen von Haushaltsrücklagen	0,00	0,00	0,00
2301	Entnahmen von Haushaltsrücklagen			
240	Zuweisung an Haushaltsrücklagen	0,00	0,00	0,00
2401	Zuweisung an Haushaltsrücklagen			
23	Summe Haushaltsrücklagen	0,00	0,00	0,00
SA00	Nettoergebnis nach Zuweisung und Entnahmen von Haushaltsrücklagen (Saldo 0 +/- SU23)	206.400,00	-104.800,00	-12.043,40

Finanzwirtschaft (Gruppe 9)

MVAG	Mittelverwendungs- und -aufbringungsgruppen (1. und 2. Ebene)	VA 2022	VA 2021	RA 2020
211	Erträge aus der operativen Verwaltungstätigkeit	1.480.100,00	1.276.000,00	1.299.711,91
2111	Erträge aus eigenen Abgaben	358.800,00	353.200,00	344.254,41
2112	Erträge aus Ertragsanteilen	1.120.000,00	922.000,00	954.657,50
2113	Erträge aus Gebühren			
2114	Erträge aus Leistungen			
2115	Erträge aus Besitz und wirtschaftlicher Tätigkeit			
2116	Erträge aus Veräußerung und sonstige Erträge	1.300,00	800,00	800,00
2117	Nicht finanzierungswirksame operative Erträge			
212	Erträge aus Transfers	91.300,00	279.600,00	260.288,59
2121	Transferertrag von Trägern des öffentlichen Rechts	91.300,00	279.600,00	260.288,59
2122	Transferertrag von Beteiligungen			
2123	Transferertrag von Unternehmen (mit Finanzunternehmen)			
2124	Transferertrag von Haushalten und Organisationen ohne Erwerbscharakter			
2125	Transferertrag vom Ausland			
2126	Investitions- und Tilgungszuschüsse zwischen Unternehmungen und Betrieben der Gebietskörperschaft und der Gebietskörperschaft			
2127	Nicht finanzierungswirksamer Transferertrag			
213	Finanzerträge	100,00	100,00	4,10
2131	Erträge aus Zinsen	100,00	100,00	4,10
2132	Erträge aus Zinsen aus derivativen Finanzinstrumenten ohne Grundgeschäft			
2133	Erträge aus Gewinnentnahmen von marktbestimmten Betrieben			
2134	Sonstige Finanzerträge			
2135	Erträge aus Dividenden/Gewinnausschüttungen			
2136	Sonstige nicht finanzierungswirksame Finanzerträge			
21	Summe Erträge	1.571.500,00	1.555.700,00	1.560.004,60
221	Personalaufwand	0,00	0,00	0,00
2211	Personalaufwand (Bezüge, Nebengeb., Mehrleistungen)			
2212	Gesetzlicher und freiwilliger Sozialaufwand			
2213	Sonstiger Personalaufwand			
2214	Nicht finanzierungswirksamer Personalaufwand			
222	Sachaufwand (ohne Transferaufwand)	100,00	100,00	1,03
2221	Gebrauchs- und Verbrauchsgüter, Handelswaren			
2222	Verwaltungs- und Betriebsaufwand			

Finanzwirtschaft (Gruppe 9)

MVAG	Mittelverwendungs- und -aufbringungsgruppen (1. und 2. Ebene)	VA 2022	VA 2021	RA 2020
2223	Leasing- und Mietaufwand			
2224	Instandhaltung			
2225	Sonstiger Sachaufwand	100,00	100,00	1,03
2226	Nicht finanzierungswirksamer Sachaufwand			
223	Transferaufwand (laufende Transfers und Kapitaltransfers)	0,00	0,00	0,00
2231	Transferaufwand an Träger des öffentlichen Rechts			
2232	Transferaufwand an Beteiligungen			
2233	Transferaufwand an Unternehmen (mit Finanzunternehmen)			
2234	Transferaufwand an Haushalte und Organisationen ohne Erwerbscharakter			
2235	Transferaufwand an das Ausland			
2236	Investitions- und Tilgungszuschüsse zwischen Unternehmungen und Betrieben der Gebietskörperschaft und der Gebietskörperschaft			
2237	Nicht finanzierungswirksamer Transferaufwand			
224	Finanzaufwand	2.200,00	2.200,00	1.611,07
2241	Zinsen aus Finanzschulden, Finanzierungsleasing, Forderungskauf und derivativen Finanzinstrumenten mit Grundgeschäft	200,00	200,00	5,29
2242	Zinsen und sonstige Aufwendungen aus derivativen Finanzinstrumenten ohne Grundgeschäft			
2243	Gewinnentnahmen von Unternehmungen und marktbestimmten Betrieben der Gebietskörperschaft (innerhalb der Gebietskörperschaft)			
2244	Sonstiger Finanzaufwand	2.000,00	2.000,00	1.605,78
2245	Nicht finanzierungswirksamer Finanzaufwand			
22	Summe Aufwendungen	2.300,00	2.300,00	1.612,10
SA0	Saldo (0) Nettoergebnis (21 - 22)	1.569.200,00	1.553.400,00	1.558.392,50
230	Entnahmen von Haushaltsrücklagen	0,00	0,00	0,00
2301	Entnahmen von Haushaltsrücklagen			
240	Zuweisung an Haushaltsrücklagen	0,00	2.562.000,00	0,00
2401	Zuweisung an Haushaltsrücklagen		2.562.000,00	
23	Summe Haushaltsrücklagen	0,00	-2.562.000,00	0,00
SA00	Nettoergebnis nach Zuweisung und Entnahmen von Haushaltsrücklagen (Saldo 0 +/- SU23)	1.569.200,00	-1.008.600,00	1.558.392,50

Finanzierungshaushalt Gesamt 1. Ebene (Anlage 1b)
- interne Vergütungen enthalten

MVAG	Mittelverwendungs- und -aufbringungsgruppen (1. Ebene)	VA 2022	VA 2021	RA 2020
OPERATIVE GEBARUNG				
311	Einzahlungen aus der operativen Verwaltungstätigkeit	2.189.200,00	1.879.300,00	1.958.431,77
312	Einzahlungen aus Transfers (ohne Kapitaltransfers)	691.400,00	819.600,00	526.162,57
313	Einzahlungen aus Finanzerträgen	100,00	100,00	4,10
31	Summe Einzahlungen operative Gebarung	2.880.700,00	2.699.000,00	2.484.598,44
321	Auszahlungen aus Personalaufwand	551.000,00	502.600,00	459.205,82
322	Auszahlungen aus Sachaufwand (ohne Transferaufwand)	856.500,00	886.800,00	844.742,95
323	Auszahlungen aus Transfers (ohne Kapitaltransfers)	739.900,00	681.500,00	707.605,32
324	Auszahlungen aus Finanzaufwand	30.200,00	29.100,00	21.352,03
32	Summe Auszahlungen operative Gebarung	2.177.600,00	2.100.000,00	2.032.906,12
SA1	Saldo (1) Geldfluss aus der Operativen Gebarung (31 – 32)	703.100,00	599.000,00	451.692,32
INVESTIVE GEBARUNG				
331	Einzahlungen aus der Investitionstätigkeit	500,00	500,00	
332	Einzahlungen aus der Rückzahlung von Darlehen sowie gewährten Vorschüssen			
333	Einzahlungen aus Kapitaltransfers	464.900,00	750.200,00	124.183,77
33	Summe Einzahlungen investive Gebarung	465.400,00	750.700,00	124.183,77
341	Auszahlungen aus der Investitionstätigkeit	1.132.000,00	1.186.000,00	752.095,35
342	Auszahlungen von gewährten Darlehen sowie gewährten Vorschüssen			
343	Auszahlungen aus Kapitaltransfers	1.500,00	1.700,00	2.232,00
34	Summe Auszahlungen investive Gebarung	1.133.500,00	1.187.700,00	754.327,35
SA2	Saldo (2) Geldfluss aus der Investiven Gebarung (33 – 34)	-668.100,00	-437.000,00	-630.143,58
SA3	Saldo (3) Nettofinanzierungssaldo (Saldo 1 + Saldo 2)	35.000,00	162.000,00	-178.451,26

MVAG	Mittelverwendungs- und -aufbringungsgruppen (1. Ebene)	VA 2022	VA 2021	RA 2020
FINANZIERUNGSTÄTIGKEIT				
351	Einzahlungen aus der Aufnahme von Finanzschulden	50.000,00	138.000,00	472.000,00
353	Einzahlungen infolge eines Kapitaltausch bei derivativen Finanzinstrumenten mit Grundgeschäft			
355	Einzahlungen aus dem Abgang von Finanzinstrumenten			
35	Summe Einzahlungen aus der Finanzierungstätigkeit	50.000,00	138.000,00	472.000,00
361	Auszahlungen aus der Tilgung von Finanzschulden	312.000,00	300.900,00	318.563,28
363	Auszahlungen infolge eines Kapitaltausch bei derivativen Finanzinstrumenten mit Grundgeschäft			
365	Auszahlungen für den Erwerb von Finanzinstrumenten			
36	Summe Auszahlungen aus der Finanzierungstätigkeit	312.000,00	300.900,00	318.563,28
SA4	Saldo (4) Geldfluss aus der Finanzierungstätigkeit (35 – 36)	-262.000,00	-162.900,00	153.436,72
SA5	Saldo (5) Geldfluss aus der voranschlagswirksamen Gebarung (Saldo 3 + Saldo 4)	-227.000,00	-900,00	-25.014,54

Finanzierungshaushalt Gesamt 1. und 2. Ebene (Anlage 1b)
- interne Vergütungen enthalten

MVAG	Mittelverwendungs- und aufbringungsgruppen (1. und 2. Ebene)	VA 2022	VA 2021	RA 2020
311	Einzahlungen aus der operativen Verwaltungstätigkeit	2.189.200,00	1.879.300,00	1.958.431,77
3111	Einzahlungen aus eigenen Abgaben	358.800,00	353.200,00	342.785,27
3112	Einzahlungen aus Ertragsanteilen	1.120.000,00	922.000,00	954.657,50
3113	Einzahlungen aus Gebühren	253.000,00	254.000,00	230.628,57
3114	Einzahlungen aus Leistungen	150.300,00	150.300,00	157.757,07
3115	Einzahlungen aus Besitz und wirtschaftlicher Tätigkeit	136.200,00	117.500,00	96.551,29
3116	Einzahlungen aus Veräußerung von geringwertigen Wirtschaftsgütern (GWG) und sonstige Einzahlungen	170.900,00	82.300,00	176.052,07
312	Einzahlungen aus Transfers (ohne Kapitaltransfers)	691.400,00	819.600,00	526.162,57
3121	Transferzahlungen von Trägern des öffentlichen Rechts	690.900,00	819.100,00	496.299,93
3122	Transferzahlungen von Beteiligungen			
3123	Transferzahlungen von Unternehmen (inkl. Finanzunternehmen)			
3124	Transferzahlungen von Haushalte und Organisationen ohne Erwerbscharakter	500,00	500,00	29.862,64
3125	Transferzahlungen vom Ausland			
3126	Investitions- und Tilgungszuschüsse zwischen Unternehmungen und Betrieben der Gebietskörperschaft und der Gebietskörperschaft			
313	Einzahlungen aus Finanzerträgen	100,00	100,00	4,10
3131	Einzahlungen aus Zinserträgen	100,00	100,00	4,10
3133	Einzahlungen aus Gewinnentnahmen von marktbestimmten Betrieben			
3134	Sonstige Einzahlungen aus Finanzerträgen			
3135	Einzahlungen aus Dividenden/Gewinnausschüttungen			
31	Summe Einzahlungen operative Gebarung	2.880.700,00	2.699.000,00	2.484.598,44
321	Auszahlungen aus Personalaufwand	551.000,00	502.600,00	459.205,82
3211	Auszahlungen für Personalaufwand Bezüge, Nebengebühren, und Mehrleistungsvergütungen)	379.400,00	402.200,00	361.267,66
3212	Auszahlungen für gesetzliche und freiwillige Sozialaufwendungen	169.600,00	96.400,00	94.054,80
3213	Auszahlungen aus sonstigem Personalaufwand	2.000,00	4.000,00	3.883,36
322	Auszahlungen aus Sachaufwand (ohne Transferaufwand)	856.500,00	886.800,00	844.742,95
3221	Auszahlungen für Gebrauchs- und Verbrauchsgüter, Handelswaren	69.600,00	94.300,00	56.815,80
3222	Auszahlungen für Verwaltungs- und Betriebsaufwand	100.700,00	118.800,00	98.903,41
3223	Auszahlungen für Leasing- und Mietaufwand	73.100,00	75.500,00	77.905,07
3224	Auszahlungen für Instandhaltung	101.200,00	167.000,00	101.744,31
3225	Sonstige Auszahlungen aus Sachaufwand	511.900,00	431.200,00	509.374,36
323	Auszahlungen aus Transfers (ohne Kapitaltransfers)	739.900,00	681.500,00	707.605,32
3231	Transferzahlungen an Träger des öffentlichen Rechts	696.400,00	632.400,00	633.203,53
3232	Transferzahlungen an Beteiligungen			
3233	Transferzahlungen an Unternehmen (inkl. Finanzunternehmen)	11.000,00	11.100,00	10.248,30
3234	Transferzahlungen an Haushalte und Organisationen ohne Erwerbscharakter	32.500,00	38.000,00	64.153,49

MVAG	Mittelverwendungs- und aufbringungsgruppen (1. und 2. Ebene)	VA 2022	VA 2021	RA 2020
3235	Transferzahlungen an das Ausland			
3236	Investitions- und Tilgungszuschüsse zwischen Unternehmungen und Betrieben der Gebietskörperschaft und der Gebietskörperschaft			
324	Auszahlungen aus Finanzaufwand	30.200,00	29.100,00	21.352,03
3241	Auszahlungen für Zinsaufwand, für Finanzierungsleasing, für Forderungskauf, für Finanzschulden und derivative Finanzinstrumente m	28.200,00	27.100,00	19.746,25
3242	Auszahlungen für Zinsen aus derivativen Finanzinstrumenten ohne Grundgeschäft			
3243	Auszahlung aus Gewinnentnahmen von marktbestimmten Betrieben			
3244	Sonstige Auszahlungen aus Finanzaufwendungen	2.000,00	2.000,00	1.605,78
32	Summe Auszahlungen operative Gebarung	2.177.600,00	2.100.000,00	2.032.906,12
SA1	Saldo (1) Geldfluss aus der Operativen Gebarung (31 – 32)	703.100,00	599.000,00	451.692,32
331	Einzahlungen aus der Investitionstätigkeit	500,00	500,00	0,00
3311	Einzahlungen aus der Veräußerung von immateriellem Vermögen			
3312	Einzahlungen aus der Veräußerung von Grundstücken und Grundstückeinrichtungen	500,00	500,00	
3313	Einzahlungen aus der Veräußerung von Gebäuden und Bauten			
3314	Einzahlungen aus der Veräußerung von technischen Anlagen, Fahrzeuge und Maschinen			
3315	Einzahlungen aus der Veräußerung von Amts-, Betriebs- und Geschäftsausstattung			
3316	Einzahlungen aus der Veräußerung von Kulturgütern			
3317	Einzahlungen aus der Veräußerung von Beteiligungen			
332	Einzahlungen aus der Rückzahlung von Darlehen sowie gewährten Vorschüssen	0,00	0,00	0,00
3321	Einzahlungen aus Darlehen an Träger des öffentlichen Rechts			
3322	Einzahlungen aus Darlehen an Beteiligungen			
3323	Einzahlungen aus Darlehen an Unternehmen und Haushalte			
3325	Einzahlungen aus Vorschüssen und Anzahlungen			
333	Einzahlungen aus Kapitaltransfers	464.900,00	750.200,00	124.183,77
3331	Kapitaltransferzahlungen von Trägern des öffentlichen Rechts	428.500,00	564.600,00	107.519,16
3332	Kapitaltransferzahlungen von Beteiligungen			
3333	Kapitaltransferzahlungen von Unternehmen	19.600,00	165.000,00	
3334	Kapitaltransferzahlungen von Haushalten und Organisationen ohne Erwerbscharakter	16.800,00	20.600,00	16.664,61
3335	Kapitaltransferzahlungen vom Ausland			
33	Summe Einzahlungen investive Gebarung	465.400,00	750.700,00	124.183,77
341	Auszahlungen aus der Investitionstätigkeit	1.132.000,00	1.186.000,00	752.095,35
3411	Auszahlungen für den Erwerb von immateriellem Vermögen	1.000,00	1.000,00	15.399,89
3412	Auszahlungen für den Erwerb von Grundstücken und Grundstückseinrichtungen	180.000,00	350.000,00	652.989,71
3413	Auszahlungen für den Erwerb von Gebäuden und Bauten	325.000,00	80.000,00	37.647,92
3414	Auszahlungen für den Erwerb von technischen Anlagen, Fahrzeuge und Maschinen	622.500,00	746.500,00	33.040,84

MVAG	Mittelverwendungs- und aufbringungsgruppen (1. und 2. Ebene)	VA 2022	VA 2021	RA 2020
3415	Auszahlungen für den Erwerb von Amts-, Betriebs- und Geschäftsausstattung	3.500,00	8.500,00	13.016,99
3416	Auszahlungen für den Erwerb von Kulturgütern			
3417	Auszahlungen für den Erwerb von Beteiligungen			
342	Auszahlungen von gewährten Darlehen sowie gewährten Vorschüssen	0,00	0,00	0,00
3421	Auszahlung von Darlehen an Träger des öffentlichen Rechts			
3422	Auszahlung von Darlehen an Beteiligungen			
3423	Auszahlung von Darlehen an Unternehmen und Haushalte			
3425	Auszahlungen von Vorschüssen und Anzahlungen			
343	Auszahlungen aus Kapitaltransfers	1.500,00	1.700,00	2.232,00
3431	Kapitaltransferzahlungen an Träger des öffentlichen Rechts			
3432	Kapitaltransferzahlungen an Beteiligungen			
3433	Kapitaltransferzahlungen an Unternehmen (Finanzunternehmen)			
3434	Kapitaltransferzahlungen an Haushalte und Organisationen ohne Erwerbscharakter	1.500,00	1.700,00	2.232,00
3435	Kapitaltransferzahlungen an das Ausland			
34	Summe Auszahlungen investive Gebarung	1.133.500,00	1.187.700,00	754.327,35
SA2	Saldo (2) Geldfluss aus der Investiven Gebarung (33 – 34)	-668.100,00	-437.000,00	-630.143,58
SA3	Saldo (3) Nettofinanzierungssaldo (Saldo 1 + Saldo 2)	35.000,00	162.000,00	-178.451,26
351	Einzahlungen aus der Aufnahme von Finanzschulden	50.000,00	138.000,00	472.000,00
3511	Einzahlungen aus empfangenen Darlehen von öffentlichen Körperschaften und Rechtsträgern			
3512	Einzahlungen aus empfangenen Darlehen von Beteiligungen			
3513	Einzahlungen aus empfangenen Darlehen von Unternehmen und privaten Haushalten			
3514	Einzahlungen aus Finanzschulden (Finanzunternehmen)	50.000,00	138.000,00	472.000,00
353	Einzahlungen infolge eines Kapitaltausch bei derivativen Finanzinstrumenten mit Grundgeschäft	0,00	0,00	0,00
3530	Einzahlungen infolge eines Kapitaltausch bei derivativen Finanzinstrumenten mit Grundgeschäft			
355	Einzahlungen aus dem Abgang von Finanzinstrumenten	0,00	0,00	0,00
3550	Einzahlungen aus dem Abgang von Finanzinstrumenten			
35	Summe Einzahlungen aus der Finanzierungstätigkeit	50.000,00	138.000,00	472.000,00
361	Auszahlungen aus der Tilgung von Finanzschulden	312.000,00	300.900,00	318.563,28
3611	Auszahlungen aus empfangenen Darlehen von öffentlichen Körperschaften und Rechtsträgern			
3612	Auszahlungen aus empfangenen Darlehen von Beteiligungen			
3613	Auszahlungen aus empfangenen Darlehen von Unternehmen und privaten Haushalten			
3614	Auszahlungen aus Finanzschulden	312.000,00	300.900,00	318.563,28

MVAG	Mittelverwendungs- und aufbringungsgruppen (1. und 2. Ebene)	VA 2022	VA 2021	RA 2020
3615	Auszahlung aus der Rückzahlung von Leasingverbindlichkeiten			
363	Auszahlungen infolge eines Kapitaltausch bei derivativen Finanzinstrumenten mit Grundgeschäft	0,00	0,00	0,00
3630	Auszahlungen infolge eines Kapitaltausch bei derivativen Finanzinstrumenten mit Grundgeschäft			
365	Auszahlungen für den Erwerb von Finanzinstrumenten	0,00	0,00	0,00
3650	Auszahlungen für den Erwerb von Finanzinstrumenten			
36	Summe Auszahlungen aus der Finanzierungstätigkeit	312.000,00	300.900,00	318.563,28
SA4	Saldo (4) Geldfluss aus der Finanzierungstätigkeit (35 – 36)	-262.000,00	-162.900,00	153.436,72
SA5	Saldo (5) Geldfluss aus der voranschlagswirksamen Gebarung (Saldo 3 + Saldo 4)	-227.000,00	-900,00	-25.014,54

Finanzierungshaushalt Bereichsbudget 1. und 2. Ebene
(Anlage 1b)

Vertretungskörper und allgemeine Verwaltung (Gruppe 0)

MVAG	Mittelverwendungs- und aufbringungsgruppen (1. und 2. Ebene)	VA 2022	VA 2021	RA 2020
311	Einzahlungen aus der operativen Verwaltungstätigkeit	44.600,00	47.100,00	45.608,18
3111	Einzahlungen aus eigenen Abgaben			
3112	Einzahlungen aus Ertragsanteilen			
3113	Einzahlungen aus Gebühren			
3114	Einzahlungen aus Leistungen	40.200,00	40.200,00	40.751,09
3115	Einzahlungen aus Besitz und wirtschaftlicher Tätigkeit	1.900,00	3.900,00	2.015,09
3116	Einzahlungen aus Veräußerung von geringwertigen Wirtschaftsgütern (GWG) und sonstige Einzahlungen	2.500,00	3.000,00	2.842,00
312	Einzahlungen aus Transfers (ohne Kapitaltransfers)	0,00	0,00	0,00
3121	Transferzahlungen von Trägern des öffentlichen Rechts			
3122	Transferzahlungen von Beteiligungen			
3123	Transferzahlungen von Unternehmen (inkl. Finanzunternehmen)			
3124	Transferzahlungen von Haushalte und Organisationen ohne Erwerbscharakter			
3125	Transferzahlungen vom Ausland			
3126	Investitions- und Tilgungszuschüsse zwischen Unternehmungen und Betrieben der Gebietskörperschaft und der Gebietskörperschaft			
313	Einzahlungen aus Finanzerträgen	0,00	0,00	0,00
3131	Einzahlungen aus Zinserträgen			
3133	Einzahlungen aus Gewinnentnahmen von marktbestimmten Betrieben			
3134	Sonstige Einzahlungen aus Finanzerträgen			
3135	Einzahlungen aus Dividenden/Gewinnausschüttungen			
31	Summe Einzahlungen operative Gebarung	44.600,00	47.100,00	45.608,18
321	Auszahlungen aus Personalaufwand	206.000,00	153.900,00	146.459,70
3211	Auszahlungen für Personalaufwand Bezüge, Nebengebühren, und Mehrleistungsvergütungen)	100.000,00	120.000,00	106.612,49
3212	Auszahlungen für gesetzliche und freiwillige Sozialaufwendungen	106.000,00	33.900,00	39.847,21
3213	Auszahlungen aus sonstigem Personalaufwand			
322	Auszahlungen aus Sachaufwand (ohne Transferaufwand)	228.400,00	250.100,00	221.813,73
3221	Auszahlungen für Gebrauchs- und Verbrauchsgüter, Handelswaren	21.800,00	22.300,00	19.995,33
3222	Auszahlungen für Verwaltungs- und Betriebsaufwand	34.400,00	35.000,00	25.813,46
3223	Auszahlungen für Leasing- und Mietaufwand			
3224	Auszahlungen für Instandhaltung	5.000,00	14.600,00	6.942,65
3225	Sonstige Auszahlungen aus Sachaufwand	167.200,00	178.200,00	169.062,29
323	Auszahlungen aus Transfers (ohne Kapitaltransfers)	19.900,00	18.300,00	25.778,60
3231	Transferzahlungen an Träger des öffentlichen Rechts	16.200,00	14.500,00	23.232,28
3232	Transferzahlungen an Beteiligungen			
3233	Transferzahlungen an Unternehmen (inkl. Finanzunternehmen)		100,00	

Vertretungskörper und allgemeine Verwaltung (Gruppe 0)

MVAG	Mittelverwendungs- und aufbringungsgruppen (1. und 2. Ebene)	VA 2022	VA 2021	RA 2020
3234	Transferzahlungen an Haushalte und Organisationen ohne Erwerbscharakter	3.700,00	3.700,00	2.546,32
3235	Transferzahlungen an das Ausland			
3236	Investitions- und Tilgungszuschüsse zwischen Unternehmungen und Betrieben der Gebietskörperschaft und der Gebietskörperschaft			
324	Auszahlungen aus Finanzaufwand	0,00	0,00	0,00
3241	Auszahlungen für Zinsaufwand, für Finanzierungsleasing, für Forderungskauf, für Finanzschulden und derivative Finanzinstrumente m			
3242	Auszahlungen für Zinsen aus derivativen Finanzinstrumenten ohne Grundgeschäft			
3243	Auszahlung aus Gewinnentnahmen von marktbestimmten Betrieben			
3244	Sonstige Auszahlungen aus Finanzaufwendungen			
32	Summe Auszahlungen operative Gebarung	454.300,00	422.300,00	394.052,03
SA1	Saldo (1) Geldfluss aus der Operativen Gebarung (31 – 32)	-409.700,00	-375.200,00	-348.443,85
331	Einzahlungen aus der Investitionstätigkeit	0,00	0,00	0,00
3311	Einzahlungen aus der Veräußerung von immateriellem Vermögen			
3312	Einzahlungen aus der Veräußerung von Grundstücken und Grundstückeinrichtungen			
3313	Einzahlungen aus der Veräußerung von Gebäuden und Bauten			
3314	Einzahlungen aus der Veräußerung von technischen Anlagen, Fahrzeuge und Maschinen			
3315	Einzahlungen aus der Veräußerung von Amts-, Betriebs- und Geschäftsausstattung			
3316	Einzahlungen aus der Veräußerung von Kulturgütern			
3317	Einzahlungen aus der Veräußerung von Beteiligungen			
332	Einzahlungen aus der Rückzahlung von Darlehen sowie gewährten Vorschüssen	0,00	0,00	0,00
3321	Einzahlungen aus Darlehen an Träger des öffentlichen Rechts			
3322	Einzahlungen aus Darlehen an Beteiligungen			
3323	Einzahlungen aus Darlehen an Unternehmen und Haushalte			
3325	Einzahlungen aus Vorschüssen und Anzahlungen			
333	Einzahlungen aus Kapitaltransfers	0,00	0,00	0,00
3331	Kapitaltransferzahlungen von Trägern des öffentlichen Rechts			
3332	Kapitaltransferzahlungen von Beteiligungen			
3333	Kapitaltransferzahlungen von Unternehmen			
3334	Kapitaltransferzahlungen von Haushalten und Organisationen ohne Erwerbscharakter			
3335	Kapitaltransferzahlungen vom Ausland			
33	Summe Einzahlungen investive Gebarung	0,00	0,00	0,00
341	Auszahlungen aus der Investitionstätigkeit	3.500,00	3.500,00	25.459,34
3411	Auszahlungen für den Erwerb von immateriellem Vermögen	1.000,00	1.000,00	15.399,89
3412	Auszahlungen für den Erwerb von Grundstücken und Grundstückseinrichtungen			

Vertretungskörper und allgemeine Verwaltung (Gruppe 0)

MVAG	Mittelverwendungs- und aufbringungsgruppen (1. und 2. Ebene)	VA 2022	VA 2021	RA 2020
3413	Auszahlungen für den Erwerb von Gebäuden und Bauten			
3414	Auszahlungen für den Erwerb von technischen Anlagen, Fahrzeuge und Maschinen			
3415	Auszahlungen für den Erwerb von Amts-, Betriebs- und Geschäftsausstattung	2.500,00	2.500,00	10.059,45
3416	Auszahlungen für den Erwerb von Kulturgütern			
3417	Auszahlungen für den Erwerb von Beteiligungen			
342	Auszahlungen von gewährten Darlehen sowie gewährten Vorschüssen	0,00	0,00	0,00
3421	Auszahlung von Darlehen an Träger des öffentlichen Rechts			
3422	Auszahlung von Darlehen an Beteiligungen			
3423	Auszahlung von Darlehen an Unternehmen und Haushalte			
3425	Auszahlungen von Vorschüssen und Anzahlungen			
343	Auszahlungen aus Kapitaltransfers	0,00	0,00	0,00
3431	Kapitaltransferzahlungen an Träger des öffentlichen Rechts			
3432	Kapitaltransferzahlungen an Beteiligungen			
3433	Kapitaltransferzahlungen an Unternehmen (Finanzunternehmen)			
3434	Kapitaltransferzahlungen an Haushalte und Organisationen ohne Erwerbscharakter			
3435	Kapitaltransferzahlungen an das Ausland			
34	Summe Auszahlungen investive Gebarung	3.500,00	3.500,00	25.459,34
SA2	Saldo (2) Geldfluss aus der Investiven Gebarung (33 – 34)	-3.500,00	-3.500,00	-25.459,34
SA3	Saldo (3) Nettofinanzierungssaldo (Saldo 1 + Saldo 2)	-413.200,00	-378.700,00	-373.903,19
351	Einzahlungen aus der Aufnahme von Finanzschulden	0,00	0,00	0,00
3511	Einzahlungen aus empfangenen Darlehen von öffentlichen Körperschaften und Rechtsträgern			
3512	Einzahlungen aus empfangenen Darlehen von Beteiligungen			
3513	Einzahlungen aus empfangenen Darlehen von Unternehmen und privaten Haushalten			
3514	Einzahlungen aus Finanzschulden (Finanzunternehmen)			
353	Einzahlungen infolge eines Kapitaltausch bei derivativen Finanzinstrumenten mit Grundgeschäft	0,00	0,00	0,00
3530	Einzahlungen infolge eines Kapitaltausch bei derivativen Finanzinstrumenten mit Grundgeschäft			
355	Einzahlungen aus dem Abgang von Finanzinstrumenten	0,00	0,00	0,00
3550	Einzahlungen aus dem Abgang von Finanzinstrumenten			
35	Summe Einzahlungen aus der Finanzierungstätigkeit	0,00	0,00	0,00
361	Auszahlungen aus der Tilgung von Finanzschulden	0,00	0,00	0,00
3611	Auszahlungen aus empfangenen Darlehen von öffentlichen Körperschaften und Rechtsträgern			

Vertretungskörper und allgemeine Verwaltung (Gruppe 0)

MVAG	Mittelverwendungs- und aufbringungsgruppen (1. und 2. Ebene)	VA 2022	VA 2021	RA 2020
3612	Auszahlungen aus empfangenen Darlehen von Beteiligungen			
3613	Auszahlungen aus empfangenen Darlehen von Unternehmen und privaten Haushalten			
3614	Auszahlungen aus Finanzschulden			
3615	Auszahlung aus der Rückzahlung von Leasingverbindlichkeiten			
363	Auszahlungen infolge eines Kapitaltausch bei derivativen Finanzinstrumenten mit Grundgeschäft	0,00	0,00	0,00
3630	Auszahlungen infolge eines Kapitaltausch bei derivativen Finanzinstrumenten mit Grundgeschäft			
365	Auszahlungen für den Erwerb von Finanzinstrumenten	0,00	0,00	0,00
3650	Auszahlungen für den Erwerb von Finanzinstrumenten			
36	Summe Auszahlungen aus der Finanzierungstätigkeit	0,00	0,00	0,00
SA4	Saldo (4) Geldfluss aus der Finanzierungstätigkeit (35 – 36)	0,00	0,00	0,00
SA5	Saldo (5) Geldfluss aus der voranschlagswirksamen Gebarung (Saldo 3 + Saldo 4)	-413.200,00	-378.700,00	-373.903,19

Öffentliche Ordnung und Sicherheit (Gruppe 1)

MVAG	Mittelverwendungs- und aufbringungsgruppen (1. und 2. Ebene)	VA 2022	VA 2021	RA 2020
311	Einzahlungen aus der operativen Verwaltungstätigkeit	110.900,00	4.600,00	3.267,83
3111	Einzahlungen aus eigenen Abgaben			
3112	Einzahlungen aus Ertragsanteilen			
3113	Einzahlungen aus Gebühren			
3114	Einzahlungen aus Leistungen	3.000,00	4.500,00	3.267,83
3115	Einzahlungen aus Besitz und wirtschaftlicher Tätigkeit			
3116	Einzahlungen aus Veräußerung von geringwertigen Wirtschaftsgütern (GWG) und sonstige Einzahlungen	107.900,00	100,00	
312	Einzahlungen aus Transfers (ohne Kapitaltransfers)	67.300,00	166.500,00	30.059,70
3121	Transferzahlungen von Trägern des öffentlichen Rechts	67.300,00	166.500,00	30.059,70
3122	Transferzahlungen von Beteiligungen			
3123	Transferzahlungen von Unternehmen (inkl. Finanzunternehmen)			
3124	Transferzahlungen von Haushalte und Organisationen ohne Erwerbscharakter			
3125	Transferzahlungen vom Ausland			
3126	Investitions- und Tilgungszuschüsse zwischen Unternehmungen und Betrieben der Gebietskörperschaft und der Gebietskörperschaft			
313	Einzahlungen aus Finanzerträgen	0,00	0,00	0,00
3131	Einzahlungen aus Zinserträgen			
3133	Einzahlungen aus Gewinnentnahmen von marktbestimmten Betrieben			
3134	Sonstige Einzahlungen aus Finanzerträgen			
3135	Einzahlungen aus Dividenden/Gewinnausschüttungen			
31	Summe Einzahlungen operative Gebarung	178.200,00	171.100,00	33.327,53
321	Auszahlungen aus Personalaufwand	0,00	0,00	0,00
3211	Auszahlungen für Personalaufwand Bezüge, Nebengebühren, und Mehrleistungsvergütungen)			
3212	Auszahlungen für gesetzliche und freiwillige Sozialaufwendungen			
3213	Auszahlungen aus sonstigem Personalaufwand			
322	Auszahlungen aus Sachaufwand (ohne Transferaufwand)	121.800,00	19.200,00	8.008,41
3221	Auszahlungen für Gebrauchs- und Verbrauchsgüter, Handelswaren	500,00	1.000,00	
3222	Auszahlungen für Verwaltungs- und Betriebsaufwand	7.100,00	9.100,00	7.390,95
3223	Auszahlungen für Leasing- und Mietaufwand			
3224	Auszahlungen für Instandhaltung	5.500,00	8.000,00	
3225	Sonstige Auszahlungen aus Sachaufwand	108.700,00	1.100,00	617,46
323	Auszahlungen aus Transfers (ohne Kapitaltransfers)	8.700,00	8.700,00	8.700,00
3231	Transferzahlungen an Träger des öffentlichen Rechts	8.700,00	8.700,00	8.700,00
3232	Transferzahlungen an Beteiligungen			
3233	Transferzahlungen an Unternehmen (inkl. Finanzunternehmen)			

Öffentliche Ordnung und Sicherheit (Gruppe 1)

MVAG	Mittelverwendungs- und aufbringungsgruppen (1. und 2. Ebene)	VA 2022	VA 2021	RA 2020
3234	Transferzahlungen an Haushalte und Organisationen ohne Erwerbscharakter			
3235	Transferzahlungen an das Ausland			
3236	Investitions- und Tilgungszuschüsse zwischen Unternehmungen und Betrieben der Gebietskörperschaft und der Gebietskörperschaft			
324	Auszahlungen aus Finanzaufwand	900,00	100,00	290,06
3241	Auszahlungen für Zinsaufwand, für Finanzierungsleasing, für Forderungskauf, für Finanzschulden und derivative Finanzinstrumente m	900,00	100,00	290,06
3242	Auszahlungen für Zinsen aus derivativen Finanzinstrumenten ohne Grundgeschäft			
3243	Auszahlung aus Gewinnentnahmen von marktbestimmten Betrieben			
3244	Sonstige Auszahlungen aus Finanzaufwendungen			
32	Summe Auszahlungen operative Gebarung	131.400,00	28.000,00	16.998,47
SA1	Saldo (1) Geldfluss aus der Operativen Gebarung (31 – 32)	46.800,00	143.100,00	16.329,06
331	Einzahlungen aus der Investitionstätigkeit	0,00	0,00	0,00
3311	Einzahlungen aus der Veräußerung von immateriellem Vermögen			
3312	Einzahlungen aus der Veräußerung von Grundstücken und Grundstückeinrichtungen			
3313	Einzahlungen aus der Veräußerung von Gebäuden und Bauten			
3314	Einzahlungen aus der Veräußerung von technischen Anlagen, Fahrzeuge und Maschinen			
3315	Einzahlungen aus der Veräußerung von Amts-, Betriebs- und Geschäftsausstattung			
3316	Einzahlungen aus der Veräußerung von Kulturgütern			
3317	Einzahlungen aus der Veräußerung von Beteiligungen			
332	Einzahlungen aus der Rückzahlung von Darlehen sowie gewährten Vorschüssen	0,00	0,00	0,00
3321	Einzahlungen aus Darlehen an Träger des öffentlichen Rechts			
3322	Einzahlungen aus Darlehen an Beteiligungen			
3323	Einzahlungen aus Darlehen an Unternehmen und Haushalte			
3325	Einzahlungen aus Vorschüssen und Anzahlungen			
333	Einzahlungen aus Kapitaltransfers	270.700,00	364.700,00	0,00
3331	Kapitaltransferzahlungen von Trägern des öffentlichen Rechts	270.700,00	364.700,00	
3332	Kapitaltransferzahlungen von Beteiligungen			
3333	Kapitaltransferzahlungen von Unternehmen			
3334	Kapitaltransferzahlungen von Haushalten und Organisationen ohne Erwerbscharakter			
3335	Kapitaltransferzahlungen vom Ausland			
33	Summe Einzahlungen investive Gebarung	270.700,00	364.700,00	0,00
341	Auszahlungen aus der Investitionstätigkeit	569.900,00	692.900,00	26.770,64
3411	Auszahlungen für den Erwerb von immateriellem Vermögen			
3412	Auszahlungen für den Erwerb von Grundstücken und Grundstückseinrichtungen			

Öffentliche Ordnung und Sicherheit (Gruppe 1)

MVAG	Mittelverwendungs- und aufbringungsgruppen (1. und 2. Ebene)	VA 2022	VA 2021	RA 2020
3413	Auszahlungen für den Erwerb von Gebäuden und Bauten	20.000,00	60.000,00	26.770,64
3414	Auszahlungen für den Erwerb von technischen Anlagen, Fahrzeuge und Maschinen	549.900,00	632.900,00	
3415	Auszahlungen für den Erwerb von Amts-, Betriebs- und Geschäftsausstattung			
3416	Auszahlungen für den Erwerb von Kulturgütern			
3417	Auszahlungen für den Erwerb von Beteiligungen			
342	Auszahlungen von gewährten Darlehen sowie gewährten Vorschüssen	0,00	0,00	0,00
3421	Auszahlung von Darlehen an Träger des öffentlichen Rechts			
3422	Auszahlung von Darlehen an Beteiligungen			
3423	Auszahlung von Darlehen an Unternehmen und Haushalte			
3425	Auszahlungen von Vorschüssen und Anzahlungen			
343	Auszahlungen aus Kapitaltransfers	0,00	0,00	0,00
3431	Kapitaltransferzahlungen an Träger des öffentlichen Rechts			
3432	Kapitaltransferzahlungen an Beteiligungen			
3433	Kapitaltransferzahlungen an Unternehmen (Finanzunternehmen)			
3434	Kapitaltransferzahlungen an Haushalte und Organisationen ohne Erwerbscharakter			
3435	Kapitaltransferzahlungen an das Ausland			
34	Summe Auszahlungen investive Gebarung	569.900,00	692.900,00	26.770,64
SA2	Saldo (2) Geldfluss aus der Investiven Gebarung (33 – 34)	-299.200,00	-328.200,00	-26.770,64
SA3	Saldo (3) Nettofinanzierungssaldo (Saldo 1 + Saldo 2)	-252.400,00	-185.100,00	-10.441,58
351	Einzahlungen aus der Aufnahme von Finanzschulden	0,00	88.000,00	0,00
3511	Einzahlungen aus empfangenen Darlehen von öffentlichen Körperschaften und Rechtsträgern			
3512	Einzahlungen aus empfangenen Darlehen von Beteiligungen			
3513	Einzahlungen aus empfangenen Darlehen von Unternehmen und privaten Haushalten			
3514	Einzahlungen aus Finanzschulden (Finanzunternehmen)		88.000,00	
353	Einzahlungen infolge eines Kapitaltausch bei derivativen Finanzinstrumenten mit Grundgeschäft	0,00	0,00	0,00
3530	Einzahlungen infolge eines Kapitaltausch bei derivativen Finanzinstrumenten mit Grundgeschäft			
355	Einzahlungen aus dem Abgang von Finanzinstrumenten	0,00	0,00	0,00
3550	Einzahlungen aus dem Abgang von Finanzinstrumenten			
35	Summe Einzahlungen aus der Finanzierungstätigkeit	0,00	88.000,00	0,00
361	Auszahlungen aus der Tilgung von Finanzschulden	13.100,00	4.300,00	4.333,34
3611	Auszahlungen aus empfangenen Darlehen von öffentlichen Körperschaften und Rechtsträgern			

Öffentliche Ordnung und Sicherheit (Gruppe 1)

MVAG	Mittelverwendungs- und aufbringungsgruppen (1. und 2. Ebene)	VA 2022	VA 2021	RA 2020
3612	Auszahlungen aus empfangenen Darlehen von Beteiligungen			
3613	Auszahlungen aus empfangenen Darlehen von Unternehmen und privaten Haushalten			
3614	Auszahlungen aus Finanzschulden	13.100,00	4.300,00	4.333,34
3615	Auszahlung aus der Rückzahlung von Leasingverbindlichkeiten			
363	Auszahlungen infolge eines Kapitaltausch bei derivativen Finanzinstrumenten mit Grundgeschäft	0,00	0,00	0,00
3630	Auszahlungen infolge eines Kapitaltausch bei derivativen Finanzinstrumenten mit Grundgeschäft			
365	Auszahlungen für den Erwerb von Finanzinstrumenten	0,00	0,00	0,00
3650	Auszahlungen für den Erwerb von Finanzinstrumenten			
36	Summe Auszahlungen aus der Finanzierungstätigkeit	13.100,00	4.300,00	4.333,34
SA4	Saldo (4) Geldfluss aus der Finanzierungstätigkeit (35 – 36)	-13.100,00	83.700,00	-4.333,34
SA5	Saldo (5) Geldfluss aus der voranschlagswirksamen Gebarung (Saldo 3 + Saldo 4)	-265.500,00	-101.400,00	-14.774,92

Unterricht, Erziehung, Sport und Wissenschaft (Gruppe 2)

MVAG	Mittelverwendungs- und aufbringungsgruppen (1. und 2. Ebene)	VA 2022	VA 2021	RA 2020
311	Einzahlungen aus der operativen Verwaltungstätigkeit	120.000,00	100.500,00	112.685,03
3111	Einzahlungen aus eigenen Abgaben			
3112	Einzahlungen aus Ertragsanteilen			
3113	Einzahlungen aus Gebühren			
3114	Einzahlungen aus Leistungen	28.700,00	29.200,00	27.169,35
3115	Einzahlungen aus Besitz und wirtschaftlicher Tätigkeit	69.800,00	69.800,00	69.800,00
3116	Einzahlungen aus Veräußerung von geringwertigen Wirtschaftsgütern (GWG) und sonstige Einzahlungen	21.500,00	1.500,00	15.715,68
312	Einzahlungen aus Transfers (ohne Kapitaltransfers)	28.100,00	54.500,00	49.328,52
3121	Transferzahlungen von Trägern des öffentlichen Rechts	28.100,00	54.500,00	49.328,52
3122	Transferzahlungen von Beteiligungen			
3123	Transferzahlungen von Unternehmen (inkl. Finanzunternehmen)			
3124	Transferzahlungen von Haushalte und Organisationen ohne Erwerbscharakter			
3125	Transferzahlungen vom Ausland			
3126	Investitions- und Tilgungszuschüsse zwischen Unternehmungen und Betrieben der Gebietskörperschaft und der Gebietskörperschaft			
313	Einzahlungen aus Finanzerträgen	0,00	0,00	0,00
3131	Einzahlungen aus Zinserträgen			
3133	Einzahlungen aus Gewinnentnahmen von marktbestimmten Betrieben			
3134	Sonstige Einzahlungen aus Finanzerträgen			
3135	Einzahlungen aus Dividenden/Gewinnausschüttungen			
31	Summe Einzahlungen operative Gebarung	148.100,00	155.000,00	162.013,55
321	Auszahlungen aus Personalaufwand	159.000,00	154.200,00	149.649,59
3211	Auszahlungen für Personalaufwand Bezüge, Nebengebühren, und Mehrleistungsvergütungen)	131.400,00	127.200,00	124.910,14
3212	Auszahlungen für gesetzliche und freiwillige Sozialaufwendungen	27.600,00	27.000,00	24.739,45
3213	Auszahlungen aus sonstigem Personalaufwand			
322	Auszahlungen aus Sachaufwand (ohne Transferaufwand)	190.300,00	202.400,00	156.663,34
3221	Auszahlungen für Gebrauchs- und Verbrauchsgüter, Handelswaren	21.300,00	22.800,00	16.353,73
3222	Auszahlungen für Verwaltungs- und Betriebsaufwand	30.100,00	33.900,00	31.999,71
3223	Auszahlungen für Leasing- und Mietaufwand	69.800,00	69.800,00	69.800,00
3224	Auszahlungen für Instandhaltung	38.900,00	63.300,00	12.724,34
3225	Sonstige Auszahlungen aus Sachaufwand	30.200,00	12.600,00	25.785,56
323	Auszahlungen aus Transfers (ohne Kapitaltransfers)	98.600,00	80.600,00	90.680,21
3231	Transferzahlungen an Träger des öffentlichen Rechts	93.000,00	75.000,00	89.227,71
3232	Transferzahlungen an Beteiligungen			
3233	Transferzahlungen an Unternehmen (inkl. Finanzunternehmen)			

Unterricht, Erziehung, Sport und Wissenschaft (Gruppe 2)

MVAG	Mittelverwendungs- und aufbringungsgruppen (1. und 2. Ebene)	VA 2022	VA 2021	RA 2020
3234	Transferzahlungen an Haushalte und Organisationen ohne Erwerbscharakter	5.600,00	5.600,00	1.452,50
3235	Transferzahlungen an das Ausland			
3236	Investitions- und Tilgungszuschüsse zwischen Unternehmungen und Betrieben der Gebietskörperschaft und der Gebietskörperschaft			
324	Auszahlungen aus Finanzaufwand	1.500,00	1.500,00	1.520,31
3241	Auszahlungen für Zinsaufwand, für Finanzierungsleasing, für Forderungskauf, für Finanzschulden und derivative Finanzinstrumente m	1.500,00	1.500,00	1.520,31
3242	Auszahlungen für Zinsen aus derivativen Finanzinstrumenten ohne Grundgeschäft			
3243	Auszahlung aus Gewinnentnahmen von marktbestimmten Betrieben			
3244	Sonstige Auszahlungen aus Finanzaufwendungen			
32	Summe Auszahlungen operative Gebarung	449.400,00	438.700,00	398.513,45
SA1	Saldo (1) Geldfluss aus der Operativen Gebarung (31 – 32)	-301.300,00	-283.700,00	-236.499,90
331	Einzahlungen aus der Investitionstätigkeit	0,00	0,00	0,00
3311	Einzahlungen aus der Veräußerung von immateriellem Vermögen			
3312	Einzahlungen aus der Veräußerung von Grundstücken und Grundstückeinrichtungen			
3313	Einzahlungen aus der Veräußerung von Gebäuden und Bauten			
3314	Einzahlungen aus der Veräußerung von technischen Anlagen, Fahrzeuge und Maschinen			
3315	Einzahlungen aus der Veräußerung von Amts-, Betriebs- und Geschäftsausstattung			
3316	Einzahlungen aus der Veräußerung von Kulturgütern			
3317	Einzahlungen aus der Veräußerung von Beteiligungen			
332	Einzahlungen aus der Rückzahlung von Darlehen sowie gewährten Vorschüssen	0,00	0,00	0,00
3321	Einzahlungen aus Darlehen an Träger des öffentlichen Rechts			
3322	Einzahlungen aus Darlehen an Beteiligungen			
3323	Einzahlungen aus Darlehen an Unternehmen und Haushalte			
3325	Einzahlungen aus Vorschüssen und Anzahlungen			
333	Einzahlungen aus Kapitaltransfers	5.000,00	5.000,00	18.600,00
3331	Kapitaltransferzahlungen von Trägern des öffentlichen Rechts			18.600,00
3332	Kapitaltransferzahlungen von Beteiligungen			
3333	Kapitaltransferzahlungen von Unternehmen			
3334	Kapitaltransferzahlungen von Haushalten und Organisationen ohne Erwerbscharakter	5.000,00	5.000,00	
3335	Kapitaltransferzahlungen vom Ausland			
33	Summe Einzahlungen investive Gebarung	5.000,00	5.000,00	18.600,00
341	Auszahlungen aus der Investitionstätigkeit	26.500,00	27.500,00	16.143,12
3411	Auszahlungen für den Erwerb von immateriellem Vermögen			
3412	Auszahlungen für den Erwerb von Grundstücken und Grundstückseinrichtungen	20.000,00		

Unterricht, Erziehung, Sport und Wissenschaft (Gruppe 2)

MVAG	Mittelverwendungs- und aufbringungsgruppen (1. und 2. Ebene)	VA 2022	VA 2021	RA 2020
3413	Auszahlungen für den Erwerb von Gebäuden und Bauten	5.000,00	20.000,00	9.397,38
3414	Auszahlungen für den Erwerb von technischen Anlagen, Fahrzeuge und Maschinen	500,00	1.500,00	3.788,20
3415	Auszahlungen für den Erwerb von Amts-, Betriebs- und Geschäftsausstattung	1.000,00	6.000,00	2.957,54
3416	Auszahlungen für den Erwerb von Kulturgütern			
3417	Auszahlungen für den Erwerb von Beteiligungen			
342	Auszahlungen von gewährten Darlehen sowie gewährten Vorschüssen	0,00	0,00	0,00
3421	Auszahlung von Darlehen an Träger des öffentlichen Rechts			
3422	Auszahlung von Darlehen an Beteiligungen			
3423	Auszahlung von Darlehen an Unternehmen und Haushalte			
3425	Auszahlungen von Vorschüssen und Anzahlungen			
343	Auszahlungen aus Kapitaltransfers	0,00	0,00	0,00
3431	Kapitaltransferzahlungen an Träger des öffentlichen Rechts			
3432	Kapitaltransferzahlungen an Beteiligungen			
3433	Kapitaltransferzahlungen an Unternehmen (Finanzunternehmen)			
3434	Kapitaltransferzahlungen an Haushalte und Organisationen ohne Erwerbscharakter			
3435	Kapitaltransferzahlungen an das Ausland			
34	Summe Auszahlungen investive Gebarung	26.500,00	27.500,00	16.143,12
SA2	Saldo (2) Geldfluss aus der Investiven Gebarung (33 – 34)	-21.500,00	-22.500,00	2.456,88
SA3	Saldo (3) Nettofinanzierungssaldo (Saldo 1 + Saldo 2)	-322.800,00	-306.200,00	-234.043,02
351	Einzahlungen aus der Aufnahme von Finanzschulden	0,00	0,00	0,00
3511	Einzahlungen aus empfangenen Darlehen von öffentlichen Körperschaften und Rechtsträgern			
3512	Einzahlungen aus empfangenen Darlehen von Beteiligungen			
3513	Einzahlungen aus empfangenen Darlehen von Unternehmen und privaten Haushalten			
3514	Einzahlungen aus Finanzschulden (Finanzunternehmen)			
353	Einzahlungen infolge eines Kapitaltausch bei derivativen Finanzinstrumenten mit Grundgeschäft	0,00	0,00	0,00
3530	Einzahlungen infolge eines Kapitaltausch bei derivativen Finanzinstrumenten mit Grundgeschäft			
355	Einzahlungen aus dem Abgang von Finanzinstrumenten	0,00	0,00	0,00
3550	Einzahlungen aus dem Abgang von Finanzinstrumenten			
35	Summe Einzahlungen aus der Finanzierungstätigkeit	0,00	0,00	0,00
361	Auszahlungen aus der Tilgung von Finanzschulden	16.800,00	17.300,00	17.333,34
3611	Auszahlungen aus empfangenen Darlehen von öffentlichen Körperschaften und Rechtsträgern			

Unterricht, Erziehung, Sport und Wissenschaft (Gruppe 2)

MVAG	Mittelverwendungs- und aufbringungsgruppen (1. und 2. Ebene)	VA 2022	VA 2021	RA 2020
3612	Auszahlungen aus empfangenen Darlehen von Beteiligungen			
3613	Auszahlungen aus empfangenen Darlehen von Unternehmen und privaten Haushalten			
3614	Auszahlungen aus Finanzschulden	16.800,00	17.300,00	17.333,34
3615	Auszahlung aus der Rückzahlung von Leasingverbindlichkeiten			
363	Auszahlungen infolge eines Kapitaltausch bei derivativen Finanzinstrumenten mit Grundgeschäft	0,00	0,00	0,00
3630	Auszahlungen infolge eines Kapitaltausch bei derivativen Finanzinstrumenten mit Grundgeschäft			
365	Auszahlungen für den Erwerb von Finanzinstrumenten	0,00	0,00	0,00
3650	Auszahlungen für den Erwerb von Finanzinstrumenten			
36	Summe Auszahlungen aus der Finanzierungstätigkeit	16.800,00	17.300,00	17.333,34
SA4	Saldo (4) Geldfluss aus der Finanzierungstätigkeit (35 – 36)	-16.800,00	-17.300,00	-17.333,34
SA5	Saldo (5) Geldfluss aus der voranschlagswirksamen Gebarung (Saldo 3 + Saldo 4)	-339.600,00	-323.500,00	-251.376,36

Kunst, Kultur und Kultus (Gruppe 3)

MVAG	Mittelverwendungs- und aufbringungsgruppen (1. und 2. Ebene)	VA 2022	VA 2021	RA 2020
311	Einzahlungen aus der operativen Verwaltungstätigkeit	300,00	300,00	1.500,00
3111	Einzahlungen aus eigenen Abgaben			
3112	Einzahlungen aus Ertragsanteilen			
3113	Einzahlungen aus Gebühren			
3114	Einzahlungen aus Leistungen	100,00	100,00	
3115	Einzahlungen aus Besitz und wirtschaftlicher Tätigkeit			
3116	Einzahlungen aus Veräußerung von geringwertigen Wirtschaftsgütern (GWG) und sonstige Einzahlungen	200,00	200,00	1.500,00
312	Einzahlungen aus Transfers (ohne Kapitaltransfers)	0,00	0,00	0,00
3121	Transferzahlungen von Trägern des öffentlichen Rechts			
3122	Transferzahlungen von Beteiligungen			
3123	Transferzahlungen von Unternehmen (inkl. Finanzunternehmen)			
3124	Transferzahlungen von Haushalte und Organisationen ohne Erwerbscharakter			
3125	Transferzahlungen vom Ausland			
3126	Investitions- und Tilgungszuschüsse zwischen Unternehmungen und Betrieben der Gebietskörperschaft und der Gebietskörperschaft			
313	Einzahlungen aus Finanzerträgen	0,00	0,00	0,00
3131	Einzahlungen aus Zinserträgen			
3133	Einzahlungen aus Gewinnentnahmen von marktbestimmten Betrieben			
3134	Sonstige Einzahlungen aus Finanzerträgen			
3135	Einzahlungen aus Dividenden/Gewinnausschüttungen			
31	Summe Einzahlungen operative Gebarung	300,00	300,00	1.500,00
321	Auszahlungen aus Personalaufwand	0,00	0,00	0,00
3211	Auszahlungen für Personalaufwand Bezüge, Nebengebühren, und Mehrleistungsvergütungen)			
3212	Auszahlungen für gesetzliche und freiwillige Sozialaufwendungen			
3213	Auszahlungen aus sonstigem Personalaufwand			
322	Auszahlungen aus Sachaufwand (ohne Transferaufwand)	16.800,00	18.300,00	29.292,99
3221	Auszahlungen für Gebrauchs- und Verbrauchsgüter, Handelswaren			
3222	Auszahlungen für Verwaltungs- und Betriebsaufwand	1.900,00	1.900,00	1.845,25
3223	Auszahlungen für Leasing- und Mietaufwand	3.200,00	3.200,00	3.172,08
3224	Auszahlungen für Instandhaltung	3.200,00	2.700,00	14.823,16
3225	Sonstige Auszahlungen aus Sachaufwand	8.500,00	10.500,00	9.452,50
323	Auszahlungen aus Transfers (ohne Kapitaltransfers)	39.900,00	34.700,00	31.470,91
3231	Transferzahlungen an Träger des öffentlichen Rechts	31.200,00	26.000,00	27.770,91
3232	Transferzahlungen an Beteiligungen			
3233	Transferzahlungen an Unternehmen (inkl. Finanzunternehmen)			

Kunst, Kultur und Kultus (Gruppe 3)

MVAG	Mittelverwendungs- und aufbringungsgruppen (1. und 2. Ebene)	VA 2022	VA 2021	RA 2020
3234	Transferzahlungen an Haushalte und Organisationen ohne Erwerbscharakter	8.700,00	8.700,00	3.700,00
3235	Transferzahlungen an das Ausland			
3236	Investitions- und Tilgungszuschüsse zwischen Unternehmungen und Betrieben der Gebietskörperschaft und der Gebietskörperschaft			
324	Auszahlungen aus Finanzaufwand	0,00	0,00	0,00
3241	Auszahlungen für Zinsaufwand, für Finanzierungsleasing, für Forderungskauf, für Finanzschulden und derivative Finanzinstrumente m			
3242	Auszahlungen für Zinsen aus derivativen Finanzinstrumenten ohne Grundgeschäft			
3243	Auszahlung aus Gewinnentnahmen von marktbestimmten Betrieben			
3244	Sonstige Auszahlungen aus Finanzaufwendungen			
32	Summe Auszahlungen operative Gebarung	56.700,00	53.000,00	60.763,90
SA1	Saldo (1) Geldfluss aus der Operativen Gebarung (31 – 32)	-56.400,00	-52.700,00	-59.263,90
331	Einzahlungen aus der Investitionstätigkeit	0,00	0,00	0,00
3311	Einzahlungen aus der Veräußerung von immateriellem Vermögen			
3312	Einzahlungen aus der Veräußerung von Grundstücken und Grundstückeinrichtungen			
3313	Einzahlungen aus der Veräußerung von Gebäuden und Bauten			
3314	Einzahlungen aus der Veräußerung von technischen Anlagen, Fahrzeuge und Maschinen			
3315	Einzahlungen aus der Veräußerung von Amts-, Betriebs- und Geschäftsausstattung			
3316	Einzahlungen aus der Veräußerung von Kulturgütern			
3317	Einzahlungen aus der Veräußerung von Beteiligungen			
332	Einzahlungen aus der Rückzahlung von Darlehen sowie gewährten Vorschüssen	0,00	0,00	0,00
3321	Einzahlungen aus Darlehen an Träger des öffentlichen Rechts			
3322	Einzahlungen aus Darlehen an Beteiligungen			
3323	Einzahlungen aus Darlehen an Unternehmen und Haushalte			
3325	Einzahlungen aus Vorschüssen und Anzahlungen			
333	Einzahlungen aus Kapitaltransfers	0,00	0,00	0,00
3331	Kapitaltransferzahlungen von Trägern des öffentlichen Rechts			
3332	Kapitaltransferzahlungen von Beteiligungen			
3333	Kapitaltransferzahlungen von Unternehmen			
3334	Kapitaltransferzahlungen von Haushalten und Organisationen ohne Erwerbscharakter			
3335	Kapitaltransferzahlungen vom Ausland			
33	Summe Einzahlungen investive Gebarung	0,00	0,00	0,00
341	Auszahlungen aus der Investitionstätigkeit	0,00	0,00	0,00
3411	Auszahlungen für den Erwerb von immateriellem Vermögen			
3412	Auszahlungen für den Erwerb von Grundstücken und Grundstückseinrichtungen			

Kunst, Kultur und Kultus (Gruppe 3)

MVAG	Mittelverwendungs- und aufbringungsgruppen (1. und 2. Ebene)	VA 2022	VA 2021	RA 2020
3413	Auszahlungen für den Erwerb von Gebäuden und Bauten			
3414	Auszahlungen für den Erwerb von technischen Anlagen, Fahrzeuge und Maschinen			
3415	Auszahlungen für den Erwerb von Amts-, Betriebs- und Geschäftsausstattung			
3416	Auszahlungen für den Erwerb von Kulturgütern			
3417	Auszahlungen für den Erwerb von Beteiligungen			
342	Auszahlungen von gewährten Darlehen sowie gewährten Vorschüssen	0,00	0,00	0,00
3421	Auszahlung von Darlehen an Träger des öffentlichen Rechts			
3422	Auszahlung von Darlehen an Beteiligungen			
3423	Auszahlung von Darlehen an Unternehmen und Haushalte			
3425	Auszahlungen von Vorschüssen und Anzahlungen			
343	Auszahlungen aus Kapitaltransfers	0,00	0,00	0,00
3431	Kapitaltransferzahlungen an Träger des öffentlichen Rechts			
3432	Kapitaltransferzahlungen an Beteiligungen			
3433	Kapitaltransferzahlungen an Unternehmen (Finanzunternehmen)			
3434	Kapitaltransferzahlungen an Haushalte und Organisationen ohne Erwerbscharakter			
3435	Kapitaltransferzahlungen an das Ausland			
34	Summe Auszahlungen investive Gebarung	0,00	0,00	0,00
SA2	Saldo (2) Geldfluss aus der Investiven Gebarung (33 – 34)	0,00	0,00	0,00
SA3	Saldo (3) Nettofinanzierungssaldo (Saldo 1 + Saldo 2)	-56.400,00	-52.700,00	-59.263,90
351	Einzahlungen aus der Aufnahme von Finanzschulden	0,00	0,00	0,00
3511	Einzahlungen aus empfangenen Darlehen von öffentlichen Körperschaften und Rechtsträgern			
3512	Einzahlungen aus empfangenen Darlehen von Beteiligungen			
3513	Einzahlungen aus empfangenen Darlehen von Unternehmen und privaten Haushalten			
3514	Einzahlungen aus Finanzschulden (Finanzunternehmen)			
353	Einzahlungen infolge eines Kapitaltausch bei derivativen Finanzinstrumenten mit Grundgeschäft	0,00	0,00	0,00
3530	Einzahlungen infolge eines Kapitaltausch bei derivativen Finanzinstrumenten mit Grundgeschäft			
355	Einzahlungen aus dem Abgang von Finanzinstrumenten	0,00	0,00	0,00
3550	Einzahlungen aus dem Abgang von Finanzinstrumenten			
35	Summe Einzahlungen aus der Finanzierungstätigkeit	0,00	0,00	0,00
361	Auszahlungen aus der Tilgung von Finanzschulden	0,00	0,00	0,00
3611	Auszahlungen aus empfangenen Darlehen von öffentlichen Körperschaften und Rechtsträgern			

Kunst, Kultur und Kultus (Gruppe 3)

MVAG	Mittelverwendungs- und aufbringungsgruppen (1. und 2. Ebene)	VA 2022	VA 2021	RA 2020
3612	Auszahlungen aus empfangenen Darlehen von Beteiligungen			
3613	Auszahlungen aus empfangenen Darlehen von Unternehmen und privaten Haushalten			
3614	Auszahlungen aus Finanzschulden			
3615	Auszahlung aus der Rückzahlung von Leasingverbindlichkeiten			
363	Auszahlungen infolge eines Kapitaltausch bei derivativen Finanzinstrumenten mit Grundgeschäft	0,00	0,00	0,00
3630	Auszahlungen infolge eines Kapitaltausch bei derivativen Finanzinstrumenten mit Grundgeschäft			
365	Auszahlungen für den Erwerb von Finanzinstrumenten	0,00	0,00	0,00
3650	Auszahlungen für den Erwerb von Finanzinstrumenten			
36	Summe Auszahlungen aus der Finanzierungstätigkeit	0,00	0,00	0,00
SA4	Saldo (4) Geldfluss aus der Finanzierungstätigkeit (35 – 36)	0,00	0,00	0,00
SA5	Saldo (5) Geldfluss aus der voranschlagswirksamen Gebarung (Saldo 3 + Saldo 4)	-56.400,00	-52.700,00	-59.263,90

Soziale Wohlfahrt und Wohnbauförderung (Gruppe 4)

MVAG	Mittelverwendungs- und aufbringungsgruppen (1. und 2. Ebene)	VA 2022	VA 2021	RA 2020
311	Einzahlungen aus der operativen Verwaltungstätigkeit	0,00	0,00	0,00
3111	Einzahlungen aus eigenen Abgaben			
3112	Einzahlungen aus Ertragsanteilen			
3113	Einzahlungen aus Gebühren			
3114	Einzahlungen aus Leistungen			
3115	Einzahlungen aus Besitz und wirtschaftlicher Tätigkeit			
3116	Einzahlungen aus Veräußerung von geringwertigen Wirtschaftsgütern (GWG) und sonstige Einzahlungen			
312	Einzahlungen aus Transfers (ohne Kapitaltransfers)	0,00	0,00	12.917,07
3121	Transferzahlungen von Trägern des öffentlichen Rechts			12.917,07
3122	Transferzahlungen von Beteiligungen			
3123	Transferzahlungen von Unternehmen (inkl. Finanzunternehmen)			
3124	Transferzahlungen von Haushalte und Organisationen ohne Erwerbscharakter			
3125	Transferzahlungen vom Ausland			
3126	Investitions- und Tilgungszuschüsse zwischen Unternehmungen und Betrieben der Gebietskörperschaft und der Gebietskörperschaft			
313	Einzahlungen aus Finanzerträgen	0,00	0,00	0,00
3131	Einzahlungen aus Zinserträgen			
3133	Einzahlungen aus Gewinnentnahmen von marktbestimmten Betrieben			
3134	Sonstige Einzahlungen aus Finanzerträgen			
3135	Einzahlungen aus Dividenden/Gewinnausschüttungen			
31	Summe Einzahlungen operative Gebarung	0,00	0,00	12.917,07
321	Auszahlungen aus Personalaufwand	0,00	0,00	0,00
3211	Auszahlungen für Personalaufwand Bezüge, Nebengebühren, und Mehrleistungsvergütungen)			
3212	Auszahlungen für gesetzliche und freiwillige Sozialaufwendungen			
3213	Auszahlungen aus sonstigem Personalaufwand			
322	Auszahlungen aus Sachaufwand (ohne Transferaufwand)	3.900,00	3.400,00	2.887,94
3221	Auszahlungen für Gebrauchs- und Verbrauchsgüter, Handelswaren	2.000,00	1.500,00	1.655,00
3222	Auszahlungen für Verwaltungs- und Betriebsaufwand			
3223	Auszahlungen für Leasing- und Mietaufwand			
3224	Auszahlungen für Instandhaltung			
3225	Sonstige Auszahlungen aus Sachaufwand	1.900,00	1.900,00	1.232,94
323	Auszahlungen aus Transfers (ohne Kapitaltransfers)	221.300,00	197.800,00	200.577,46
3231	Transferzahlungen an Träger des öffentlichen Rechts	211.000,00	187.000,00	181.282,79
3232	Transferzahlungen an Beteiligungen			
3233	Transferzahlungen an Unternehmen (inkl. Finanzunternehmen)			

Soziale Wohlfahrt und Wohnbauförderung (Gruppe 4)

MVAG	Mittelverwendungs- und aufbringungsgruppen (1. und 2. Ebene)	VA 2022	VA 2021	RA 2020
3234	Transferzahlungen an Haushalte und Organisationen ohne Erwerbscharakter	10.300,00	10.800,00	19.294,67
3235	Transferzahlungen an das Ausland			
3236	Investitions- und Tilgungszuschüsse zwischen Unternehmungen und Betrieben der Gebietskörperschaft und der Gebietskörperschaft			
324	Auszahlungen aus Finanzaufwand	0,00	0,00	0,00
3241	Auszahlungen für Zinsaufwand, für Finanzierungsleasing, für Forderungskauf, für Finanzschulden und derivative Finanzinstrumente m			
3242	Auszahlungen für Zinsen aus derivativen Finanzinstrumenten ohne Grundgeschäft			
3243	Auszahlung aus Gewinnentnahmen von marktbestimmten Betrieben			
3244	Sonstige Auszahlungen aus Finanzaufwendungen			
32	Summe Auszahlungen operative Gebarung	225.200,00	201.200,00	203.465,40
SA1	Saldo (1) Geldfluss aus der Operativen Gebarung (31 – 32)	-225.200,00	-201.200,00	-190.548,33
331	Einzahlungen aus der Investitionstätigkeit	0,00	0,00	0,00
3311	Einzahlungen aus der Veräußerung von immateriellem Vermögen			
3312	Einzahlungen aus der Veräußerung von Grundstücken und Grundstückeinrichtungen			
3313	Einzahlungen aus der Veräußerung von Gebäuden und Bauten			
3314	Einzahlungen aus der Veräußerung von technischen Anlagen, Fahrzeuge und Maschinen			
3315	Einzahlungen aus der Veräußerung von Amts-, Betriebs- und Geschäftsausstattung			
3316	Einzahlungen aus der Veräußerung von Kulturgütern			
3317	Einzahlungen aus der Veräußerung von Beteiligungen			
332	Einzahlungen aus der Rückzahlung von Darlehen sowie gewährten Vorschüssen	0,00	0,00	0,00
3321	Einzahlungen aus Darlehen an Träger des öffentlichen Rechts			
3322	Einzahlungen aus Darlehen an Beteiligungen			
3323	Einzahlungen aus Darlehen an Unternehmen und Haushalte			
3325	Einzahlungen aus Vorschüssen und Anzahlungen			
333	Einzahlungen aus Kapitaltransfers	0,00	0,00	0,00
3331	Kapitaltransferzahlungen von Trägern des öffentlichen Rechts			
3332	Kapitaltransferzahlungen von Beteiligungen			
3333	Kapitaltransferzahlungen von Unternehmen			
3334	Kapitaltransferzahlungen von Haushalten und Organisationen ohne Erwerbscharakter			
3335	Kapitaltransferzahlungen vom Ausland			
33	Summe Einzahlungen investive Gebarung	0,00	0,00	0,00
341	Auszahlungen aus der Investitionstätigkeit	0,00	0,00	0,00
3411	Auszahlungen für den Erwerb von immateriellem Vermögen			
3412	Auszahlungen für den Erwerb von Grundstücken und Grundstückseinrichtungen			

Soziale Wohlfahrt und Wohnbauförderung (Gruppe 4)

MVAG	Mittelverwendungs- und aufbringungsgruppen (1. und 2. Ebene)	VA 2022	VA 2021	RA 2020
3413	Auszahlungen für den Erwerb von Gebäuden und Bauten			
3414	Auszahlungen für den Erwerb von technischen Anlagen, Fahrzeuge und Maschinen			
3415	Auszahlungen für den Erwerb von Amts-, Betriebs- und Geschäftsausstattung			
3416	Auszahlungen für den Erwerb von Kulturgütern			
3417	Auszahlungen für den Erwerb von Beteiligungen			
342	Auszahlungen von gewährten Darlehen sowie gewährten Vorschüssen	0,00	0,00	0,00
3421	Auszahlung von Darlehen an Träger des öffentlichen Rechts			
3422	Auszahlung von Darlehen an Beteiligungen			
3423	Auszahlung von Darlehen an Unternehmen und Haushalte			
3425	Auszahlungen von Vorschüssen und Anzahlungen			
343	Auszahlungen aus Kapitaltransfers	0,00	0,00	0,00
3431	Kapitaltransferzahlungen an Träger des öffentlichen Rechts			
3432	Kapitaltransferzahlungen an Beteiligungen			
3433	Kapitaltransferzahlungen an Unternehmen (Finanzunternehmen)			
3434	Kapitaltransferzahlungen an Haushalte und Organisationen ohne Erwerbscharakter			
3435	Kapitaltransferzahlungen an das Ausland			
34	Summe Auszahlungen investive Gebarung	0,00	0,00	0,00
SA2	Saldo (2) Geldfluss aus der Investiven Gebarung (33 – 34)	0,00	0,00	0,00
SA3	Saldo (3) Nettofinanzierungssaldo (Saldo 1 + Saldo 2)	-225.200,00	-201.200,00	-190.548,33
351	Einzahlungen aus der Aufnahme von Finanzschulden	0,00	0,00	0,00
3511	Einzahlungen aus empfangenen Darlehen von öffentlichen Körperschaften und Rechtsträgern			
3512	Einzahlungen aus empfangenen Darlehen von Beteiligungen			
3513	Einzahlungen aus empfangenen Darlehen von Unternehmen und privaten Haushalten			
3514	Einzahlungen aus Finanzschulden (Finanzunternehmen)			
353	Einzahlungen infolge eines Kapitaltausch bei derivativen Finanzinstrumenten mit Grundgeschäft	0,00	0,00	0,00
3530	Einzahlungen infolge eines Kapitaltausch bei derivativen Finanzinstrumenten mit Grundgeschäft			
355	Einzahlungen aus dem Abgang von Finanzinstrumenten	0,00	0,00	0,00
3550	Einzahlungen aus dem Abgang von Finanzinstrumenten			
35	Summe Einzahlungen aus der Finanzierungstätigkeit	0,00	0,00	0,00
361	Auszahlungen aus der Tilgung von Finanzschulden	0,00	0,00	0,00
3611	Auszahlungen aus empfangenen Darlehen von öffentlichen Körperschaften und Rechtsträgern			

Soziale Wohlfahrt und Wohnbauförderung (Gruppe 4)

MVAG	Mittelverwendungs- und aufbringungsgruppen (1. und 2. Ebene)	VA 2022	VA 2021	RA 2020
3612	Auszahlungen aus empfangenen Darlehen von Beteiligungen			
3613	Auszahlungen aus empfangenen Darlehen von Unternehmen und privaten Haushalten			
3614	Auszahlungen aus Finanzschulden			
3615	Auszahlung aus der Rückzahlung von Leasingverbindlichkeiten			
363	Auszahlungen infolge eines Kapitaltausch bei derivativen Finanzinstrumenten mit Grundgeschäft	0,00	0,00	0,00
3630	Auszahlungen infolge eines Kapitaltausch bei derivativen Finanzinstrumenten mit Grundgeschäft			
365	Auszahlungen für den Erwerb von Finanzinstrumenten	0,00	0,00	0,00
3650	Auszahlungen für den Erwerb von Finanzinstrumenten			
36	Summe Auszahlungen aus der Finanzierungstätigkeit	0,00	0,00	0,00
SA4	Saldo (4) Geldfluss aus der Finanzierungstätigkeit (35 – 36)	0,00	0,00	0,00
SA5	Saldo (5) Geldfluss aus der voranschlagswirksamen Gebarung (Saldo 3 + Saldo 4)	-225.200,00	-201.200,00	-190.548,33

Gesundheit (Gruppe 5)

MVAG	Mittelverwendungs- und aufbringungsgruppen (1. und 2. Ebene)	VA 2022	VA 2021	RA 2020
311	Einzahlungen aus der operativen Verwaltungstätigkeit	12.200,00	10.000,00	4.716,00
3111	Einzahlungen aus eigenen Abgaben			
3112	Einzahlungen aus Ertragsanteilen			
3113	Einzahlungen aus Gebühren			
3114	Einzahlungen aus Leistungen			
3115	Einzahlungen aus Besitz und wirtschaftlicher Tätigkeit	12.200,00		4.716,00
3116	Einzahlungen aus Veräußerung von geringwertigen Wirtschaftsgütern (GWG) und sonstige Einzahlungen		10.000,00	
312	Einzahlungen aus Transfers (ohne Kapitaltransfers)	0,00	0,00	0,00
3121	Transferzahlungen von Trägern des öffentlichen Rechts			
3122	Transferzahlungen von Beteiligungen			
3123	Transferzahlungen von Unternehmen (inkl. Finanzunternehmen)			
3124	Transferzahlungen von Haushalte und Organisationen ohne Erwerbscharakter			
3125	Transferzahlungen vom Ausland			
3126	Investitions- und Tilgungszuschüsse zwischen Unternehmungen und Betrieben der Gebietskörperschaft und der Gebietskörperschaft			
313	Einzahlungen aus Finanzerträgen	0,00	0,00	0,00
3131	Einzahlungen aus Zinserträgen			
3133	Einzahlungen aus Gewinnentnahmen von marktbestimmten Betrieben			
3134	Sonstige Einzahlungen aus Finanzerträgen			
3135	Einzahlungen aus Dividenden/Gewinnausschüttungen			
31	Summe Einzahlungen operative Gebarung	12.200,00	10.000,00	4.716,00
321	Auszahlungen aus Personalaufwand	0,00	0,00	0,00
3211	Auszahlungen für Personalaufwand Bezüge, Nebengebühren, und Mehrleistungsvergütungen)			
3212	Auszahlungen für gesetzliche und freiwillige Sozialaufwendungen			
3213	Auszahlungen aus sonstigem Personalaufwand			
322	Auszahlungen aus Sachaufwand (ohne Transferaufwand)	9.500,00	17.500,00	5.711,93
3221	Auszahlungen für Gebrauchs- und Verbrauchsgüter, Handelswaren	1.500,00		
3222	Auszahlungen für Verwaltungs- und Betriebsaufwand			
3223	Auszahlungen für Leasing- und Mietaufwand			
3224	Auszahlungen für Instandhaltung	500,00		
3225	Sonstige Auszahlungen aus Sachaufwand	7.500,00	17.500,00	5.711,93
323	Auszahlungen aus Transfers (ohne Kapitaltransfers)	336.300,00	321.200,00	315.149,84
3231	Transferzahlungen an Träger des öffentlichen Rechts	336.300,00	321.200,00	302.989,84
3232	Transferzahlungen an Beteiligungen			
3233	Transferzahlungen an Unternehmen (inkl. Finanzunternehmen)			

Gesundheit (Gruppe 5)

MVAG	Mittelverwendungs- und aufbringungsgruppen (1. und 2. Ebene)	VA 2022	VA 2021	RA 2020
3234	Transferzahlungen an Haushalte und Organisationen ohne Erwerbscharakter			12.160,00
3235	Transferzahlungen an das Ausland			
3236	Investitions- und Tilgungszuschüsse zwischen Unternehmungen und Betrieben der Gebietskörperschaft und der Gebietskörperschaft			
324	Auszahlungen aus Finanzaufwand	200,00	200,00	90,80
3241	Auszahlungen für Zinsaufwand, für Finanzierungsleasing, für Forderungskauf, für Finanzschulden und derivative Finanzinstrumente m	200,00	200,00	90,80
3242	Auszahlungen für Zinsen aus derivativen Finanzinstrumenten ohne Grundgeschäft			
3243	Auszahlung aus Gewinnentnahmen von marktbestimmten Betrieben			
3244	Sonstige Auszahlungen aus Finanzaufwendungen			
32	Summe Auszahlungen operative Gebarung	346.000,00	338.900,00	320.952,57
SA1	Saldo (1) Geldfluss aus der Operativen Gebarung (31 – 32)	-333.800,00	-328.900,00	-316.236,57
331	Einzahlungen aus der Investitionstätigkeit	0,00	0,00	0,00
3311	Einzahlungen aus der Veräußerung von immateriellem Vermögen			
3312	Einzahlungen aus der Veräußerung von Grundstücken und Grundstückeinrichtungen			
3313	Einzahlungen aus der Veräußerung von Gebäuden und Bauten			
3314	Einzahlungen aus der Veräußerung von technischen Anlagen, Fahrzeuge und Maschinen			
3315	Einzahlungen aus der Veräußerung von Amts-, Betriebs- und Geschäftsausstattung			
3316	Einzahlungen aus der Veräußerung von Kulturgütern			
3317	Einzahlungen aus der Veräußerung von Beteiligungen			
332	Einzahlungen aus der Rückzahlung von Darlehen sowie gewährten Vorschüssen	0,00	0,00	0,00
3321	Einzahlungen aus Darlehen an Träger des öffentlichen Rechts			
3322	Einzahlungen aus Darlehen an Beteiligungen			
3323	Einzahlungen aus Darlehen an Unternehmen und Haushalte			
3325	Einzahlungen aus Vorschüssen und Anzahlungen			
333	Einzahlungen aus Kapitaltransfers	1.100,00	600,00	1.054,00
3331	Kapitaltransferzahlungen von Trägern des öffentlichen Rechts	300,00	300,00	
3332	Kapitaltransferzahlungen von Beteiligungen			
3333	Kapitaltransferzahlungen von Unternehmen			
3334	Kapitaltransferzahlungen von Haushalten und Organisationen ohne Erwerbscharakter	800,00	300,00	1.054,00
3335	Kapitaltransferzahlungen vom Ausland			
33	Summe Einzahlungen investive Gebarung	1.100,00	600,00	1.054,00
341	Auszahlungen aus der Investitionstätigkeit	0,00	0,00	0,00
3411	Auszahlungen für den Erwerb von immateriellem Vermögen			
3412	Auszahlungen für den Erwerb von Grundstücken und Grundstückseinrichtungen			

Gesundheit (Gruppe 5)

MVAG	Mittelverwendungs- und aufbringungsgruppen (1. und 2. Ebene)	VA 2022	VA 2021	RA 2020
3413	Auszahlungen für den Erwerb von Gebäuden und Bauten			
3414	Auszahlungen für den Erwerb von technischen Anlagen, Fahrzeuge und Maschinen			
3415	Auszahlungen für den Erwerb von Amts-, Betriebs- und Geschäftsausstattung			
3416	Auszahlungen für den Erwerb von Kulturgütern			
3417	Auszahlungen für den Erwerb von Beteiligungen			
342	Auszahlungen von gewährten Darlehen sowie gewährten Vorschüssen	0,00	0,00	0,00
3421	Auszahlung von Darlehen an Träger des öffentlichen Rechts			
3422	Auszahlung von Darlehen an Beteiligungen			
3423	Auszahlung von Darlehen an Unternehmen und Haushalte			
3425	Auszahlungen von Vorschüssen und Anzahlungen			
343	Auszahlungen aus Kapitaltransfers	1.500,00	1.700,00	2.232,00
3431	Kapitaltransferzahlungen an Träger des öffentlichen Rechts			
3432	Kapitaltransferzahlungen an Beteiligungen			
3433	Kapitaltransferzahlungen an Unternehmen (Finanzunternehmen)			
3434	Kapitaltransferzahlungen an Haushalte und Organisationen ohne Erwerbscharakter	1.500,00	1.700,00	2.232,00
3435	Kapitaltransferzahlungen an das Ausland			
34	Summe Auszahlungen investive Gebarung	1.500,00	1.700,00	2.232,00
SA2	Saldo (2) Geldfluss aus der Investiven Gebarung (33 – 34)	-400,00	-1.100,00	-1.178,00
SA3	Saldo (3) Nettofinanzierungssaldo (Saldo 1 + Saldo 2)	-334.200,00	-330.000,00	-317.414,57
351	Einzahlungen aus der Aufnahme von Finanzschulden	0,00	0,00	0,00
3511	Einzahlungen aus empfangenen Darlehen von öffentlichen Körperschaften und Rechtsträgern			
3512	Einzahlungen aus empfangenen Darlehen von Beteiligungen			
3513	Einzahlungen aus empfangenen Darlehen von Unternehmen und privaten Haushalten			
3514	Einzahlungen aus Finanzschulden (Finanzunternehmen)			
353	Einzahlungen infolge eines Kapitaltausch bei derivativen Finanzinstrumenten mit Grundgeschäft	0,00	0,00	0,00
3530	Einzahlungen infolge eines Kapitaltausch bei derivativen Finanzinstrumenten mit Grundgeschäft			
355	Einzahlungen aus dem Abgang von Finanzinstrumenten	0,00	0,00	0,00
3550	Einzahlungen aus dem Abgang von Finanzinstrumenten			
35	Summe Einzahlungen aus der Finanzierungstätigkeit	0,00	0,00	0,00
361	Auszahlungen aus der Tilgung von Finanzschulden	2.400,00	2.400,00	2.521,50
3611	Auszahlungen aus empfangenen Darlehen von öffentlichen Körperschaften und Rechtsträgern			

Gesundheit (Gruppe 5)

MVAG	Mittelverwendungs- und aufbringungsgruppen (1. und 2. Ebene)	VA 2022	VA 2021	RA 2020
3612	Auszahlungen aus empfangenen Darlehen von Beteiligungen			
3613	Auszahlungen aus empfangenen Darlehen von Unternehmen und privaten Haushalten			
3614	Auszahlungen aus Finanzschulden	2.400,00	2.400,00	2.521,50
3615	Auszahlung aus der Rückzahlung von Leasingverbindlichkeiten			
363	Auszahlungen infolge eines Kapitaltausch bei derivativen Finanzinstrumenten mit Grundgeschäft	0,00	0,00	0,00
3630	Auszahlungen infolge eines Kapitaltausch bei derivativen Finanzinstrumenten mit Grundgeschäft			
365	Auszahlungen für den Erwerb von Finanzinstrumenten	0,00	0,00	0,00
3650	Auszahlungen für den Erwerb von Finanzinstrumenten			
36	Summe Auszahlungen aus der Finanzierungstätigkeit	2.400,00	2.400,00	2.521,50
SA4	Saldo (4) Geldfluss aus der Finanzierungstätigkeit (35 – 36)	-2.400,00	-2.400,00	-2.521,50
SA5	Saldo (5) Geldfluss aus der voranschlagswirksamen Gebarung (Saldo 3 + Saldo 4)	-336.600,00	-332.400,00	-319.936,07

Straßen- und Wasserbau, Verkehr (Gruppe 6)

MVAG	Mittelverwendungs- und aufbringungsgruppen (1. und 2. Ebene)	VA 2022	VA 2021	RA 2020
311	Einzahlungen aus der operativen Verwaltungstätigkeit	600,00	20.600,00	95.620,99
3111	Einzahlungen aus eigenen Abgaben			
3112	Einzahlungen aus Ertragsanteilen			
3113	Einzahlungen aus Gebühren			
3114	Einzahlungen aus Leistungen			
3115	Einzahlungen aus Besitz und wirtschaftlicher Tätigkeit			
3116	Einzahlungen aus Veräußerung von geringwertigen Wirtschaftsgütern (GWG) und sonstige Einzahlungen	600,00	20.600,00	95.620,99
312	Einzahlungen aus Transfers (ohne Kapitaltransfers)	30.500,00	54.200,00	58.827,07
3121	Transferzahlungen von Trägern des öffentlichen Rechts	30.000,00	53.700,00	58.217,07
3122	Transferzahlungen von Beteiligungen			
3123	Transferzahlungen von Unternehmen (inkl. Finanzunternehmen)			
3124	Transferzahlungen von Haushalte und Organisationen ohne Erwerbscharakter	500,00	500,00	610,00
3125	Transferzahlungen vom Ausland			
3126	Investitions- und Tilgungszuschüsse zwischen Unternehmungen und Betrieben der Gebietskörperschaft und der Gebietskörperschaft			
313	Einzahlungen aus Finanzerträgen	0,00	0,00	0,00
3131	Einzahlungen aus Zinserträgen			
3133	Einzahlungen aus Gewinnentnahmen von marktbestimmten Betrieben			
3134	Sonstige Einzahlungen aus Finanzerträgen			
3135	Einzahlungen aus Dividenden/Gewinnausschüttungen			
31	Summe Einzahlungen operative Gebarung	31.100,00	74.800,00	154.448,06
321	Auszahlungen aus Personalaufwand	0,00	0,00	0,00
3211	Auszahlungen für Personalaufwand Bezüge, Nebengebühren, und Mehrleistungsvergütungen)			
3212	Auszahlungen für gesetzliche und freiwillige Sozialaufwendungen			
3213	Auszahlungen aus sonstigem Personalaufwand			
322	Auszahlungen aus Sachaufwand (ohne Transferaufwand)	27.000,00	26.000,00	123.043,32
3221	Auszahlungen für Gebrauchs- und Verbrauchsgüter, Handelswaren			
3222	Auszahlungen für Verwaltungs- und Betriebsaufwand			
3223	Auszahlungen für Leasing- und Mietaufwand			
3224	Auszahlungen für Instandhaltung	6.000,00	6.000,00	6.824,60
3225	Sonstige Auszahlungen aus Sachaufwand	21.000,00	20.000,00	116.218,72
323	Auszahlungen aus Transfers (ohne Kapitaltransfers)	0,00	0,00	0,00
3231	Transferzahlungen an Träger des öffentlichen Rechts			
3232	Transferzahlungen an Beteiligungen			
3233	Transferzahlungen an Unternehmen (inkl. Finanzunternehmen)			

Straßen- und Wasserbau, Verkehr (Gruppe 6)

MVAG	Mittelverwendungs- und aufbringungsgruppen (1. und 2. Ebene)	VA 2022	VA 2021	RA 2020
3234	Transferzahlungen an Haushalte und Organisationen ohne Erwerbscharakter			
3235	Transferzahlungen an das Ausland			
3236	Investitions- und Tilgungszuschüsse zwischen Unternehmungen und Betrieben der Gebietskörperschaft und der Gebietskörperschaft			
324	Auszahlungen aus Finanzaufwand	300,00	300,00	529,99
3241	Auszahlungen für Zinsaufwand, für Finanzierungsleasing, für Forderungskauf, für Finanzschulden und derivative Finanzinstrumente m	300,00	300,00	529,99
3242	Auszahlungen für Zinsen aus derivativen Finanzinstrumenten ohne Grundgeschäft			
3243	Auszahlung aus Gewinnentnahmen von marktbestimmten Betrieben			
3244	Sonstige Auszahlungen aus Finanzaufwendungen			
32	Summe Auszahlungen operative Gebarung	27.300,00	26.300,00	123.573,31
SA1	Saldo (1) Geldfluss aus der Operativen Gebarung (31 – 32)	3.800,00	48.500,00	30.874,75
331	Einzahlungen aus der Investitionstätigkeit	0,00	0,00	0,00
3311	Einzahlungen aus der Veräußerung von immateriellem Vermögen			
3312	Einzahlungen aus der Veräußerung von Grundstücken und Grundstückeinrichtungen			
3313	Einzahlungen aus der Veräußerung von Gebäuden und Bauten			
3314	Einzahlungen aus der Veräußerung von technischen Anlagen, Fahrzeuge und Maschinen			
3315	Einzahlungen aus der Veräußerung von Amts-, Betriebs- und Geschäftsausstattung			
3316	Einzahlungen aus der Veräußerung von Kulturgütern			
3317	Einzahlungen aus der Veräußerung von Beteiligungen			
332	Einzahlungen aus der Rückzahlung von Darlehen sowie gewährten Vorschüssen	0,00	0,00	0,00
3321	Einzahlungen aus Darlehen an Träger des öffentlichen Rechts			
3322	Einzahlungen aus Darlehen an Beteiligungen			
3323	Einzahlungen aus Darlehen an Unternehmen und Haushalte			
3325	Einzahlungen aus Vorschüssen und Anzahlungen			
333	Einzahlungen aus Kapitaltransfers	0,00	0,00	0,00
3331	Kapitaltransferzahlungen von Trägern des öffentlichen Rechts			
3332	Kapitaltransferzahlungen von Beteiligungen			
3333	Kapitaltransferzahlungen von Unternehmen			
3334	Kapitaltransferzahlungen von Haushalten und Organisationen ohne Erwerbscharakter			
3335	Kapitaltransferzahlungen vom Ausland			
33	Summe Einzahlungen investive Gebarung	0,00	0,00	0,00
341	Auszahlungen aus der Investitionstätigkeit	100.000,00	140.000,00	103.515,00
3411	Auszahlungen für den Erwerb von immateriellem Vermögen			
3412	Auszahlungen für den Erwerb von Grundstücken und Grundstückseinrichtungen	100.000,00	100.000,00	103.515,00

Straßen- und Wasserbau, Verkehr (Gruppe 6)

MVAG	Mittelverwendungs- und aufbringungsgruppen (1. und 2. Ebene)	VA 2022	VA 2021	RA 2020
3413	Auszahlungen für den Erwerb von Gebäuden und Bauten			
3414	Auszahlungen für den Erwerb von technischen Anlagen, Fahrzeuge und Maschinen		40.000,00	
3415	Auszahlungen für den Erwerb von Amts-, Betriebs- und Geschäftsausstattung			
3416	Auszahlungen für den Erwerb von Kulturgütern			
3417	Auszahlungen für den Erwerb von Beteiligungen			
342	Auszahlungen von gewährten Darlehen sowie gewährten Vorschüssen	0,00	0,00	0,00
3421	Auszahlung von Darlehen an Träger des öffentlichen Rechts			
3422	Auszahlung von Darlehen an Beteiligungen			
3423	Auszahlung von Darlehen an Unternehmen und Haushalte			
3425	Auszahlungen von Vorschüssen und Anzahlungen			
343	Auszahlungen aus Kapitaltransfers	0,00	0,00	0,00
3431	Kapitaltransferzahlungen an Träger des öffentlichen Rechts			
3432	Kapitaltransferzahlungen an Beteiligungen			
3433	Kapitaltransferzahlungen an Unternehmen (Finanzunternehmen)			
3434	Kapitaltransferzahlungen an Haushalte und Organisationen ohne Erwerbscharakter			
3435	Kapitaltransferzahlungen an das Ausland			
34	Summe Auszahlungen investive Gebarung	100.000,00	140.000,00	103.515,00
SA2	Saldo (2) Geldfluss aus der Investiven Gebarung (33 – 34)	-100.000,00	-140.000,00	-103.515,00
SA3	Saldo (3) Nettofinanzierungssaldo (Saldo 1 + Saldo 2)	-96.200,00	-91.500,00	-72.640,25
351	Einzahlungen aus der Aufnahme von Finanzschulden	0,00	0,00	0,00
3511	Einzahlungen aus empfangenen Darlehen von öffentlichen Körperschaften und Rechtsträgern			
3512	Einzahlungen aus empfangenen Darlehen von Beteiligungen			
3513	Einzahlungen aus empfangenen Darlehen von Unternehmen und privaten Haushalten			
3514	Einzahlungen aus Finanzschulden (Finanzunternehmen)			
353	Einzahlungen infolge eines Kapitaltausch bei derivativen Finanzinstrumenten mit Grundgeschäft	0,00	0,00	0,00
3530	Einzahlungen infolge eines Kapitaltausch bei derivativen Finanzinstrumenten mit Grundgeschäft			
355	Einzahlungen aus dem Abgang von Finanzinstrumenten	0,00	0,00	0,00
3550	Einzahlungen aus dem Abgang von Finanzinstrumenten			
35	Summe Einzahlungen aus der Finanzierungstätigkeit	0,00	0,00	0,00
361	Auszahlungen aus der Tilgung von Finanzschulden	6.900,00	6.900,00	10.400,00
3611	Auszahlungen aus empfangenen Darlehen von öffentlichen Körperschaften und Rechtsträgern			

Straßen- und Wasserbau, Verkehr (Gruppe 6)

MVAG	Mittelverwendungs- und aufbringungsgruppen (1. und 2. Ebene)	VA 2022	VA 2021	RA 2020
3612	Auszahlungen aus empfangenen Darlehen von Beteiligungen			
3613	Auszahlungen aus empfangenen Darlehen von Unternehmen und privaten Haushalten			
3614	Auszahlungen aus Finanzschulden	6.900,00	6.900,00	10.400,00
3615	Auszahlung aus der Rückzahlung von Leasingverbindlichkeiten			
363	Auszahlungen infolge eines Kapitaltausch bei derivativen Finanzinstrumenten mit Grundgeschäft	0,00	0,00	0,00
3630	Auszahlungen infolge eines Kapitaltausch bei derivativen Finanzinstrumenten mit Grundgeschäft			
365	Auszahlungen für den Erwerb von Finanzinstrumenten	0,00	0,00	0,00
3650	Auszahlungen für den Erwerb von Finanzinstrumenten			
36	Summe Auszahlungen aus der Finanzierungstätigkeit	6.900,00	6.900,00	10.400,00
SA4	Saldo (4) Geldfluss aus der Finanzierungstätigkeit (35 – 36)	-6.900,00	-6.900,00	-10.400,00
SA5	Saldo (5) Geldfluss aus der voranschlagswirksamen Gebarung (Saldo 3 + Saldo 4)	-103.100,00	-98.400,00	-83.040,25

Wirtschaftsförderung (Gruppe 7)

MVAG	Mittelverwendungs- und aufbringungsgruppen (1. und 2. Ebene)	VA 2022	VA 2021	RA 2020
311	Einzahlungen aus der operativen Verwaltungstätigkeit	14.300,00	25.000,00	0,00
3111	Einzahlungen aus eigenen Abgaben			
3112	Einzahlungen aus Ertragsanteilen			
3113	Einzahlungen aus Gebühren			
3114	Einzahlungen aus Leistungen			
3115	Einzahlungen aus Besitz und wirtschaftlicher Tätigkeit	5.300,00		
3116	Einzahlungen aus Veräußerung von geringwertigen Wirtschaftsgütern (GWG) und sonstige Einzahlungen	9.000,00	25.000,00	
312	Einzahlungen aus Transfers (ohne Kapitaltransfers)	55.500,00	55.000,00	0,00
3121	Transferzahlungen von Trägern des öffentlichen Rechts	55.500,00	55.000,00	
3122	Transferzahlungen von Beteiligungen			
3123	Transferzahlungen von Unternehmen (inkl. Finanzunternehmen)			
3124	Transferzahlungen von Haushalte und Organisationen ohne Erwerbscharakter			
3125	Transferzahlungen vom Ausland			
3126	Investitions- und Tilgungszuschüsse zwischen Unternehmungen und Betrieben der Gebietskörperschaft und der Gebietskörperschaft			
313	Einzahlungen aus Finanzerträgen	0,00	0,00	0,00
3131	Einzahlungen aus Zinserträgen			
3133	Einzahlungen aus Gewinnentnahmen von marktbestimmten Betrieben			
3134	Sonstige Einzahlungen aus Finanzerträgen			
3135	Einzahlungen aus Dividenden/Gewinnausschüttungen			
31	Summe Einzahlungen operative Gebarung	69.800,00	80.000,00	0,00
321	Auszahlungen aus Personalaufwand	0,00	0,00	0,00
3211	Auszahlungen für Personalaufwand Bezüge, Nebengebühren, und Mehrleistungsvergütungen)			
3212	Auszahlungen für gesetzliche und freiwillige Sozialaufwendungen			
3213	Auszahlungen aus sonstigem Personalaufwand			
322	Auszahlungen aus Sachaufwand (ohne Transferaufwand)	12.300,00	28.300,00	3.381,30
3221	Auszahlungen für Gebrauchs- und Verbrauchsgüter, Handelswaren			
3222	Auszahlungen für Verwaltungs- und Betriebsaufwand			
3223	Auszahlungen für Leasing- und Mietaufwand			
3224	Auszahlungen für Instandhaltung			
3225	Sonstige Auszahlungen aus Sachaufwand	12.300,00	28.300,00	3.381,30
323	Auszahlungen aus Transfers (ohne Kapitaltransfers)	14.100,00	19.100,00	35.248,30
3231	Transferzahlungen an Träger des öffentlichen Rechts			
3232	Transferzahlungen an Beteiligungen			
3233	Transferzahlungen an Unternehmen (inkl. Finanzunternehmen)	11.000,00	11.000,00	10.248,30

Wirtschaftsförderung (Gruppe 7)

MVAG	Mittelverwendungs- und aufbringungsgruppen (1. und 2. Ebene)	VA 2022	VA 2021	RA 2020
3234	Transferzahlungen an Haushalte und Organisationen ohne Erwerbscharakter	3.100,00	8.100,00	25.000,00
3235	Transferzahlungen an das Ausland			
3236	Investitions- und Tilgungszuschüsse zwischen Unternehmungen und Betrieben der Gebietskörperschaft und der Gebietskörperschaft			
324	Auszahlungen aus Finanzaufwand	1.000,00	1.000,00	600,45
3241	Auszahlungen für Zinsaufwand, für Finanzierungsleasing, für Forderungskauf, für Finanzschulden und derivative Finanzinstrumente m	1.000,00	1.000,00	600,45
3242	Auszahlungen für Zinsen aus derivativen Finanzinstrumenten ohne Grundgeschäft			
3243	Auszahlung aus Gewinnentnahmen von marktbestimmten Betrieben			
3244	Sonstige Auszahlungen aus Finanzaufwendungen			
32	Summe Auszahlungen operative Gebarung	27.400,00	48.400,00	39.230,05
SA1	Saldo (1) Geldfluss aus der Operativen Gebarung (31 – 32)	42.400,00	31.600,00	-39.230,05
331	Einzahlungen aus der Investitionstätigkeit	0,00	0,00	0,00
3311	Einzahlungen aus der Veräußerung von immateriellem Vermögen			
3312	Einzahlungen aus der Veräußerung von Grundstücken und Grundstückeinrichtungen			
3313	Einzahlungen aus der Veräußerung von Gebäuden und Bauten			
3314	Einzahlungen aus der Veräußerung von technischen Anlagen, Fahrzeuge und Maschinen			
3315	Einzahlungen aus der Veräußerung von Amts-, Betriebs- und Geschäftsausstattung			
3316	Einzahlungen aus der Veräußerung von Kulturgütern			
3317	Einzahlungen aus der Veräußerung von Beteiligungen			
332	Einzahlungen aus der Rückzahlung von Darlehen sowie gewährten Vorschüssen	0,00	0,00	0,00
3321	Einzahlungen aus Darlehen an Träger des öffentlichen Rechts			
3322	Einzahlungen aus Darlehen an Beteiligungen			
3323	Einzahlungen aus Darlehen an Unternehmen und Haushalte			
3325	Einzahlungen aus Vorschüssen und Anzahlungen			
333	Einzahlungen aus Kapitaltransfers	5.500,00	5.000,00	0,00
3331	Kapitaltransferzahlungen von Trägern des öffentlichen Rechts	5.500,00	5.000,00	
3332	Kapitaltransferzahlungen von Beteiligungen			
3333	Kapitaltransferzahlungen von Unternehmen			
3334	Kapitaltransferzahlungen von Haushalten und Organisationen ohne Erwerbscharakter			
3335	Kapitaltransferzahlungen vom Ausland			
33	Summe Einzahlungen investive Gebarung	5.500,00	5.000,00	0,00
341	Auszahlungen aus der Investitionstätigkeit	20.000,00	85.000,00	80.000,00
3411	Auszahlungen für den Erwerb von immateriellem Vermögen			
3412	Auszahlungen für den Erwerb von Grundstücken und Grundstückseinrichtungen	20.000,00	85.000,00	80.000,00

Wirtschaftsförderung (Gruppe 7)

MVAG	Mittelverwendungs- und aufbringungsgruppen (1. und 2. Ebene)	VA 2022	VA 2021	RA 2020
3413	Auszahlungen für den Erwerb von Gebäuden und Bauten			
3414	Auszahlungen für den Erwerb von technischen Anlagen, Fahrzeuge und Maschinen			
3415	Auszahlungen für den Erwerb von Amts-, Betriebs- und Geschäftsausstattung			
3416	Auszahlungen für den Erwerb von Kulturgütern			
3417	Auszahlungen für den Erwerb von Beteiligungen			
342	Auszahlungen von gewährten Darlehen sowie gewährten Vorschüssen	0,00	0,00	0,00
3421	Auszahlung von Darlehen an Träger des öffentlichen Rechts			
3422	Auszahlung von Darlehen an Beteiligungen			
3423	Auszahlung von Darlehen an Unternehmen und Haushalte			
3425	Auszahlungen von Vorschüssen und Anzahlungen			
343	Auszahlungen aus Kapitaltransfers	0,00	0,00	0,00
3431	Kapitaltransferzahlungen an Träger des öffentlichen Rechts			
3432	Kapitaltransferzahlungen an Beteiligungen			
3433	Kapitaltransferzahlungen an Unternehmen (Finanzunternehmen)			
3434	Kapitaltransferzahlungen an Haushalte und Organisationen ohne Erwerbscharakter			
3435	Kapitaltransferzahlungen an das Ausland			
34	Summe Auszahlungen investive Gebarung	20.000,00	85.000,00	80.000,00
SA2	Saldo (2) Geldfluss aus der Investiven Gebarung (33 – 34)	-14.500,00	-80.000,00	-80.000,00
SA3	Saldo (3) Nettofinanzierungssaldo (Saldo 1 + Saldo 2)	27.900,00	-48.400,00	-119.230,05
351	Einzahlungen aus der Aufnahme von Finanzschulden	0,00	50.000,00	80.000,00
3511	Einzahlungen aus empfangenen Darlehen von öffentlichen Körperschaften und Rechtsträgern			
3512	Einzahlungen aus empfangenen Darlehen von Beteiligungen			
3513	Einzahlungen aus empfangenen Darlehen von Unternehmen und privaten Haushalten			
3514	Einzahlungen aus Finanzschulden (Finanzunternehmen)		50.000,00	80.000,00
353	Einzahlungen infolge eines Kapitaltausch bei derivativen Finanzinstrumenten mit Grundgeschäft	0,00	0,00	0,00
3530	Einzahlungen infolge eines Kapitaltausch bei derivativen Finanzinstrumenten mit Grundgeschäft			
355	Einzahlungen aus dem Abgang von Finanzinstrumenten	0,00	0,00	0,00
3550	Einzahlungen aus dem Abgang von Finanzinstrumenten			
35	Summe Einzahlungen aus der Finanzierungstätigkeit	0,00	50.000,00	80.000,00
361	Auszahlungen aus der Tilgung von Finanzschulden	50.000,00	50.000,00	12.397,19
3611	Auszahlungen aus empfangenen Darlehen von öffentlichen Körperschaften und Rechtsträgern			

Wirtschaftsförderung (Gruppe 7)

MVAG	Mittelverwendungs- und aufbringungsgruppen (1. und 2. Ebene)	VA 2022	VA 2021	RA 2020
3612	Auszahlungen aus empfangenen Darlehen von Beteiligungen			
3613	Auszahlungen aus empfangenen Darlehen von Unternehmen und privaten Haushalten			
3614	Auszahlungen aus Finanzschulden	50.000,00	50.000,00	12.397,19
3615	Auszahlung aus der Rückzahlung von Leasingverbindlichkeiten			
363	Auszahlungen infolge eines Kapitaltausch bei derivativen Finanzinstrumenten mit Grundgeschäft	0,00	0,00	0,00
3630	Auszahlungen infolge eines Kapitaltausch bei derivativen Finanzinstrumenten mit Grundgeschäft			
365	Auszahlungen für den Erwerb von Finanzinstrumenten	0,00	0,00	0,00
3650	Auszahlungen für den Erwerb von Finanzinstrumenten			
36	Summe Auszahlungen aus der Finanzierungstätigkeit	50.000,00	50.000,00	12.397,19
SA4	Saldo (4) Geldfluss aus der Finanzierungstätigkeit (35 – 36)	-50.000,00	0,00	67.602,81
SA5	Saldo (5) Geldfluss aus der voranschlagswirksamen Gebarung (Saldo 3 + Saldo 4)	-22.100,00	-48.400,00	-51.627,24

Dienstleistungen (Gruppe 8)

MVAG	Mittelverwendungs- und aufbringungsgruppen (1. und 2. Ebene)	VA 2022	VA 2021	RA 2020
311	Einzahlungen aus der operativen Verwaltungstätigkeit	406.200,00	395.200,00	396.790,97
3111	Einzahlungen aus eigenen Abgaben			
3112	Einzahlungen aus Ertragsanteilen			
3113	Einzahlungen aus Gebühren	253.000,00	254.000,00	230.628,57
3114	Einzahlungen aus Leistungen	78.300,00	76.300,00	86.568,80
3115	Einzahlungen aus Besitz und wirtschaftlicher Tätigkeit	47.000,00	43.800,00	20.020,20
3116	Einzahlungen aus Veräußerung von geringwertigen Wirtschaftsgütern (GWG) und sonstige Einzahlungen	27.900,00	21.100,00	59.573,40
312	Einzahlungen aus Transfers (ohne Kapitaltransfers)	418.700,00	209.800,00	114.741,62
3121	Transferzahlungen von Trägern des öffentlichen Rechts	418.700,00	209.800,00	85.488,98
3122	Transferzahlungen von Beteiligungen			
3123	Transferzahlungen von Unternehmen (inkl. Finanzunternehmen)			
3124	Transferzahlungen von Haushalte und Organisationen ohne Erwerbscharakter			29.252,64
3125	Transferzahlungen vom Ausland			
3126	Investitions- und Tilgungszuschüsse zwischen Unternehmungen und Betrieben der Gebietskörperschaft und der Gebietskörperschaft			
313	Einzahlungen aus Finanzerträgen	0,00	0,00	0,00
3131	Einzahlungen aus Zinserträgen			
3133	Einzahlungen aus Gewinnentnahmen von marktbestimmten Betrieben			
3134	Sonstige Einzahlungen aus Finanzerträgen			
3135	Einzahlungen aus Dividenden/Gewinnausschüttungen			
31	Summe Einzahlungen operative Gebarung	824.900,00	605.000,00	511.532,59
321	Auszahlungen aus Personalaufwand	186.000,00	194.500,00	163.096,53
3211	Auszahlungen für Personalaufwand Bezüge, Nebengebühren, und Mehrleistungsvergütungen)	148.000,00	155.000,00	129.745,03
3212	Auszahlungen für gesetzliche und freiwillige Sozialaufwendungen	36.000,00	35.500,00	29.468,14
3213	Auszahlungen aus sonstigem Personalaufwand	2.000,00	4.000,00	3.883,36
322	Auszahlungen aus Sachaufwand (ohne Transferaufwand)	246.400,00	321.500,00	293.938,96
3221	Auszahlungen für Gebrauchs- und Verbrauchsgüter, Handelswaren	22.500,00	46.700,00	18.811,74
3222	Auszahlungen für Verwaltungs- und Betriebsaufwand	27.200,00	38.900,00	31.854,04
3223	Auszahlungen für Leasing- und Mietaufwand	100,00	2.500,00	4.932,99
3224	Auszahlungen für Instandhaltung	42.100,00	72.400,00	60.429,56
3225	Sonstige Auszahlungen aus Sachaufwand	154.500,00	161.000,00	177.910,63
323	Auszahlungen aus Transfers (ohne Kapitaltransfers)	1.100,00	1.100,00	0,00
3231	Transferzahlungen an Träger des öffentlichen Rechts			
3232	Transferzahlungen an Beteiligungen			
3233	Transferzahlungen an Unternehmen (inkl. Finanzunternehmen)			

Dienstleistungen (Gruppe 8)

MVAG	Mittelverwendungs- und aufbringungsgruppen (1. und 2. Ebene)	VA 2022	VA 2021	RA 2020
3234	Transferzahlungen an Haushalte und Organisationen ohne Erwerbscharakter	1.100,00	1.100,00	
3235	Transferzahlungen an das Ausland			
3236	Investitions- und Tilgungszuschüsse zwischen Unternehmungen und Betrieben der Gebietskörperschaft und der Gebietskörperschaft			
324	Auszahlungen aus Finanzaufwand	24.100,00	23.800,00	16.709,35
3241	Auszahlungen für Zinsaufwand, für Finanzierungsleasing, für Forderungskauf, für Finanzschulden und derivative Finanzinstrumente m	24.100,00	23.800,00	16.709,35
3242	Auszahlungen für Zinsen aus derivativen Finanzinstrumenten ohne Grundgeschäft			
3243	Auszahlung aus Gewinnentnahmen von marktbestimmten Betrieben			
3244	Sonstige Auszahlungen aus Finanzaufwendungen			
32	Summe Auszahlungen operative Gebarung	457.600,00	540.900,00	473.744,84
SA1	Saldo (1) Geldfluss aus der Operativen Gebarung (31 – 32)	367.300,00	64.100,00	37.787,75
331	Einzahlungen aus der Investitionstätigkeit	500,00	500,00	0,00
3311	Einzahlungen aus der Veräußerung von immateriellem Vermögen			
3312	Einzahlungen aus der Veräußerung von Grundstücken und Grundstückeinrichtungen	500,00	500,00	
3313	Einzahlungen aus der Veräußerung von Gebäuden und Bauten			
3314	Einzahlungen aus der Veräußerung von technischen Anlagen, Fahrzeuge und Maschinen			
3315	Einzahlungen aus der Veräußerung von Amts-, Betriebs- und Geschäftsausstattung			
3316	Einzahlungen aus der Veräußerung von Kulturgütern			
3317	Einzahlungen aus der Veräußerung von Beteiligungen			
332	Einzahlungen aus der Rückzahlung von Darlehen sowie gewährten Vorschüssen	0,00	0,00	0,00
3321	Einzahlungen aus Darlehen an Träger des öffentlichen Rechts			
3322	Einzahlungen aus Darlehen an Beteiligungen			
3323	Einzahlungen aus Darlehen an Unternehmen und Haushalte			
3325	Einzahlungen aus Vorschüssen und Anzahlungen			
333	Einzahlungen aus Kapitaltransfers	182.600,00	374.900,00	104.529,77
3331	Kapitaltransferzahlungen von Trägern des öffentlichen Rechts	152.000,00	194.600,00	88.919,16
3332	Kapitaltransferzahlungen von Beteiligungen			
3333	Kapitaltransferzahlungen von Unternehmen	19.600,00	165.000,00	
3334	Kapitaltransferzahlungen von Haushalten und Organisationen ohne Erwerbscharakter	11.000,00	15.300,00	15.610,61
3335	Kapitaltransferzahlungen vom Ausland			
33	Summe Einzahlungen investive Gebarung	183.100,00	375.400,00	104.529,77
341	Auszahlungen aus der Investitionstätigkeit	412.100,00	237.100,00	500.207,25
3411	Auszahlungen für den Erwerb von immateriellem Vermögen			
3412	Auszahlungen für den Erwerb von Grundstücken und Grundstückseinrichtungen	40.000,00	165.000,00	469.474,71

Dienstleistungen (Gruppe 8)

MVAG	Mittelverwendungs- und aufbringungsgruppen (1. und 2. Ebene)	VA 2022	VA 2021	RA 2020
3413	Auszahlungen für den Erwerb von Gebäuden und Bauten	300.000,00		1.479,90
3414	Auszahlungen für den Erwerb von technischen Anlagen, Fahrzeuge und Maschinen	72.100,00	72.100,00	29.252,64
3415	Auszahlungen für den Erwerb von Amts-, Betriebs- und Geschäftsausstattung			
3416	Auszahlungen für den Erwerb von Kulturgütern			
3417	Auszahlungen für den Erwerb von Beteiligungen			
342	Auszahlungen von gewährten Darlehen sowie gewährten Vorschüssen	0,00	0,00	0,00
3421	Auszahlung von Darlehen an Träger des öffentlichen Rechts			
3422	Auszahlung von Darlehen an Beteiligungen			
3423	Auszahlung von Darlehen an Unternehmen und Haushalte			
3425	Auszahlungen von Vorschüssen und Anzahlungen			
343	Auszahlungen aus Kapitaltransfers	0,00	0,00	0,00
3431	Kapitaltransferzahlungen an Träger des öffentlichen Rechts			
3432	Kapitaltransferzahlungen an Beteiligungen			
3433	Kapitaltransferzahlungen an Unternehmen (Finanzunternehmen)			
3434	Kapitaltransferzahlungen an Haushalte und Organisationen ohne Erwerbscharakter			
3435	Kapitaltransferzahlungen an das Ausland			
34	Summe Auszahlungen investive Gebarung	412.100,00	237.100,00	500.207,25
SA2	Saldo (2) Geldfluss aus der Investiven Gebarung (33 – 34)	-229.000,00	138.300,00	-395.677,48
SA3	Saldo (3) Nettofinanzierungssaldo (Saldo 1 + Saldo 2)	138.300,00	202.400,00	-357.889,73
351	Einzahlungen aus der Aufnahme von Finanzschulden	50.000,00	0,00	392.000,00
3511	Einzahlungen aus empfangenen Darlehen von öffentlichen Körperschaften und Rechtsträgern			
3512	Einzahlungen aus empfangenen Darlehen von Beteiligungen			
3513	Einzahlungen aus empfangenen Darlehen von Unternehmen und privaten Haushalten			
3514	Einzahlungen aus Finanzschulden (Finanzunternehmen)	50.000,00		392.000,00
353	Einzahlungen infolge eines Kapitaltausch bei derivativen Finanzinstrumenten mit Grundgeschäft	0,00	0,00	0,00
3530	Einzahlungen infolge eines Kapitaltausch bei derivativen Finanzinstrumenten mit Grundgeschäft			
355	Einzahlungen aus dem Abgang von Finanzinstrumenten	0,00	0,00	0,00
3550	Einzahlungen aus dem Abgang von Finanzinstrumenten			
35	Summe Einzahlungen aus der Finanzierungstätigkeit	50.000,00	0,00	392.000,00
361	Auszahlungen aus der Tilgung von Finanzschulden	222.800,00	220.000,00	271.577,91
3611	Auszahlungen aus empfangenen Darlehen von öffentlichen Körperschaften und Rechtsträgern			

Dienstleistungen (Gruppe 8)

MVAG	Mittelverwendungs- und aufbringungsgruppen (1. und 2. Ebene)	VA 2022	VA 2021	RA 2020
3612	Auszahlungen aus empfangenen Darlehen von Beteiligungen			
3613	Auszahlungen aus empfangenen Darlehen von Unternehmen und privaten Haushalten			
3614	Auszahlungen aus Finanzschulden	222.800,00	220.000,00	271.577,91
3615	Auszahlung aus der Rückzahlung von Leasingverbindlichkeiten			
363	Auszahlungen infolge eines Kapitaltausch bei derivativen Finanzinstrumenten mit Grundgeschäft	0,00	0,00	0,00
3630	Auszahlungen infolge eines Kapitaltausch bei derivativen Finanzinstrumenten mit Grundgeschäft			
365	Auszahlungen für den Erwerb von Finanzinstrumenten	0,00	0,00	0,00
3650	Auszahlungen für den Erwerb von Finanzinstrumenten			
36	Summe Auszahlungen aus der Finanzierungstätigkeit	222.800,00	220.000,00	271.577,91
SA4	Saldo (4) Geldfluss aus der Finanzierungstätigkeit (35 – 36)	-172.800,00	-220.000,00	120.422,09
SA5	Saldo (5) Geldfluss aus der voranschlagswirksamen Gebarung (Saldo 3 + Saldo 4)	-34.500,00	-17.600,00	-237.467,64

Finanzwirtschaft (Gruppe 9)

MVAG	Mittelverwendungs- und aufbringungsgruppen (1. und 2. Ebene)	VA 2022	VA 2021	RA 2020
311	Einzahlungen aus der operativen Verwaltungstätigkeit	1.480.100,00	1.276.000,00	1.298.242,77
3111	Einzahlungen aus eigenen Abgaben	358.800,00	353.200,00	342.785,27
3112	Einzahlungen aus Ertragsanteilen	1.120.000,00	922.000,00	954.657,50
3113	Einzahlungen aus Gebühren			
3114	Einzahlungen aus Leistungen			
3115	Einzahlungen aus Besitz und wirtschaftlicher Tätigkeit			
3116	Einzahlungen aus Veräußerung von geringwertigen Wirtschaftsgütern (GWG) und sonstige Einzahlungen	1.300,00	800,00	800,00
312	Einzahlungen aus Transfers (ohne Kapitaltransfers)	91.300,00	279.600,00	260.288,59
3121	Transferzahlungen von Trägern des öffentlichen Rechts	91.300,00	279.600,00	260.288,59
3122	Transferzahlungen von Beteiligungen			
3123	Transferzahlungen von Unternehmen (inkl. Finanzunternehmen)			
3124	Transferzahlungen von Haushalte und Organisationen ohne Erwerbscharakter			
3125	Transferzahlungen vom Ausland			
3126	Investitions- und Tilgungszuschüsse zwischen Unternehmungen und Betrieben der Gebietskörperschaft und der Gebietskörperschaft			
313	Einzahlungen aus Finanzerträgen	100,00	100,00	4,10
3131	Einzahlungen aus Zinserträgen	100,00	100,00	4,10
3133	Einzahlungen aus Gewinnentnahmen von marktbestimmten Betrieben			
3134	Sonstige Einzahlungen aus Finanzerträgen			
3135	Einzahlungen aus Dividenden/Gewinnausschüttungen			
31	Summe Einzahlungen operative Gebarung	1.571.500,00	1.555.700,00	1.558.535,46
321	Auszahlungen aus Personalaufwand	0,00	0,00	0,00
3211	Auszahlungen für Personalaufwand Bezüge, Nebengebühren, und Mehrleistungsvergütungen)			
3212	Auszahlungen für gesetzliche und freiwillige Sozialaufwendungen			
3213	Auszahlungen aus sonstigem Personalaufwand			
322	Auszahlungen aus Sachaufwand (ohne Transferaufwand)	100,00	100,00	1,03
3221	Auszahlungen für Gebrauchs- und Verbrauchsgüter, Handelswaren			
3222	Auszahlungen für Verwaltungs- und Betriebsaufwand			
3223	Auszahlungen für Leasing- und Mietaufwand			
3224	Auszahlungen für Instandhaltung			
3225	Sonstige Auszahlungen aus Sachaufwand	100,00	100,00	1,03
323	Auszahlungen aus Transfers (ohne Kapitaltransfers)	0,00	0,00	0,00
3231	Transferzahlungen an Träger des öffentlichen Rechts			
3232	Transferzahlungen an Beteiligungen			
3233	Transferzahlungen an Unternehmen (inkl. Finanzunternehmen)			

Finanzwirtschaft (Gruppe 9)

MVAG	Mittelverwendungs- und aufbringungsgruppen (1. und 2. Ebene)	VA 2022	VA 2021	RA 2020
3234	Transferzahlungen an Haushalte und Organisationen ohne Erwerbscharakter			
3235	Transferzahlungen an das Ausland			
3236	Investitions- und Tilgungszuschüsse zwischen Unternehmungen und Betrieben der Gebietskörperschaft und der Gebietskörperschaft			
324	Auszahlungen aus Finanzaufwand	2.200,00	2.200,00	1.611,07
3241	Auszahlungen für Zinsaufwand, für Finanzierungsleasing, für Forderungskauf, für Finanzschulden und derivative Finanzinstrumente m	200,00	200,00	5,29
3242	Auszahlungen für Zinsen aus derivativen Finanzinstrumenten ohne Grundgeschäft			
3243	Auszahlung aus Gewinnentnahmen von marktbestimmten Betrieben			
3244	Sonstige Auszahlungen aus Finanzaufwendungen	2.000,00	2.000,00	1.605,78
32	Summe Auszahlungen operative Gebarung	2.300,00	2.300,00	1.612,10
SA1	Saldo (1) Geldfluss aus der Operativen Gebarung (31 – 32)	1.569.200,00	1.553.400,00	1.556.923,36
331	Einzahlungen aus der Investitionstätigkeit	0,00	0,00	0,00
3311	Einzahlungen aus der Veräußerung von immateriellem Vermögen			
3312	Einzahlungen aus der Veräußerung von Grundstücken und Grundstückeinrichtungen			
3313	Einzahlungen aus der Veräußerung von Gebäuden und Bauten			
3314	Einzahlungen aus der Veräußerung von technischen Anlagen, Fahrzeuge und Maschinen			
3315	Einzahlungen aus der Veräußerung von Amts-, Betriebs- und Geschäftsausstattung			
3316	Einzahlungen aus der Veräußerung von Kulturgütern			
3317	Einzahlungen aus der Veräußerung von Beteiligungen			
332	Einzahlungen aus der Rückzahlung von Darlehen sowie gewährten Vorschüssen	0,00	0,00	0,00
3321	Einzahlungen aus Darlehen an Träger des öffentlichen Rechts			
3322	Einzahlungen aus Darlehen an Beteiligungen			
3323	Einzahlungen aus Darlehen an Unternehmen und Haushalte			
3325	Einzahlungen aus Vorschüssen und Anzahlungen			
333	Einzahlungen aus Kapitaltransfers	0,00	0,00	0,00
3331	Kapitaltransferzahlungen von Trägern des öffentlichen Rechts			
3332	Kapitaltransferzahlungen von Beteiligungen			
3333	Kapitaltransferzahlungen von Unternehmen			
3334	Kapitaltransferzahlungen von Haushalten und Organisationen ohne Erwerbscharakter			
3335	Kapitaltransferzahlungen vom Ausland			
33	Summe Einzahlungen investive Gebarung	0,00	0,00	0,00
341	Auszahlungen aus der Investitionstätigkeit	0,00	0,00	0,00
3411	Auszahlungen für den Erwerb von immateriellem Vermögen			
3412	Auszahlungen für den Erwerb von Grundstücken und Grundstückseinrichtungen			

Finanzwirtschaft (Gruppe 9)

MVAG	Mittelverwendungs- und aufbringungsgruppen (1. und 2. Ebene)	VA 2022	VA 2021	RA 2020
3413	Auszahlungen für den Erwerb von Gebäuden und Bauten			
3414	Auszahlungen für den Erwerb von technischen Anlagen, Fahrzeuge und Maschinen			
3415	Auszahlungen für den Erwerb von Amts-, Betriebs- und Geschäftsausstattung			
3416	Auszahlungen für den Erwerb von Kulturgütern			
3417	Auszahlungen für den Erwerb von Beteiligungen			
342	Auszahlungen von gewährten Darlehen sowie gewährten Vorschüssen	0,00	0,00	0,00
3421	Auszahlung von Darlehen an Träger des öffentlichen Rechts			
3422	Auszahlung von Darlehen an Beteiligungen			
3423	Auszahlung von Darlehen an Unternehmen und Haushalte			
3425	Auszahlungen von Vorschüssen und Anzahlungen			
343	Auszahlungen aus Kapitaltransfers	0,00	0,00	0,00
3431	Kapitaltransferzahlungen an Träger des öffentlichen Rechts			
3432	Kapitaltransferzahlungen an Beteiligungen			
3433	Kapitaltransferzahlungen an Unternehmen (Finanzunternehmen)			
3434	Kapitaltransferzahlungen an Haushalte und Organisationen ohne Erwerbscharakter			
3435	Kapitaltransferzahlungen an das Ausland			
34	Summe Auszahlungen investive Gebarung	0,00	0,00	0,00
SA2	Saldo (2) Geldfluss aus der Investiven Gebarung (33 – 34)	0,00	0,00	0,00
SA3	Saldo (3) Nettofinanzierungssaldo (Saldo 1 + Saldo 2)	1.569.200,00	1.553.400,00	1.556.923,36
351	Einzahlungen aus der Aufnahme von Finanzschulden	0,00	0,00	0,00
3511	Einzahlungen aus empfangenen Darlehen von öffentlichen Körperschaften und Rechtsträgern			
3512	Einzahlungen aus empfangenen Darlehen von Beteiligungen			
3513	Einzahlungen aus empfangenen Darlehen von Unternehmen und privaten Haushalten			
3514	Einzahlungen aus Finanzschulden (Finanzunternehmen)			
353	Einzahlungen infolge eines Kapitaltausch bei derivativen Finanzinstrumenten mit Grundgeschäft	0,00	0,00	0,00
3530	Einzahlungen infolge eines Kapitaltausch bei derivativen Finanzinstrumenten mit Grundgeschäft			
355	Einzahlungen aus dem Abgang von Finanzinstrumenten	0,00	0,00	0,00
3550	Einzahlungen aus dem Abgang von Finanzinstrumenten			
35	Summe Einzahlungen aus der Finanzierungstätigkeit	0,00	0,00	0,00
361	Auszahlungen aus der Tilgung von Finanzschulden	0,00	0,00	0,00
3611	Auszahlungen aus empfangenen Darlehen von öffentlichen Körperschaften und Rechtsträgern			

Finanzwirtschaft (Gruppe 9)

MVAG	Mittelverwendungs- und aufbringungsgruppen (1. und 2. Ebene)	VA 2022	VA 2021	RA 2020
3612	Auszahlungen aus empfangenen Darlehen von Beteiligungen			
3613	Auszahlungen aus empfangenen Darlehen von Unternehmen und privaten Haushalten			
3614	Auszahlungen aus Finanzschulden			
3615	Auszahlung aus der Rückzahlung von Leasingverbindlichkeiten			
363	Auszahlungen infolge eines Kapitaltausch bei derivativen Finanzinstrumenten mit Grundgeschäft	0,00	0,00	0,00
3630	Auszahlungen infolge eines Kapitaltausch bei derivativen Finanzinstrumenten mit Grundgeschäft			
365	Auszahlungen für den Erwerb von Finanzinstrumenten	0,00	0,00	0,00
3650	Auszahlungen für den Erwerb von Finanzinstrumenten			
36	Summe Auszahlungen aus der Finanzierungstätigkeit	0,00	0,00	0,00
SA4	Saldo (4) Geldfluss aus der Finanzierungstätigkeit (35 – 36)	0,00	0,00	0,00
SA5	Saldo (5) Geldfluss aus der voranschlagswirksamen Gebarung (Saldo 3 + Saldo 4)	1.569.200,00	1.553.400,00	1.556.923,36

Querschnitt (Anlage 5b)

Bezeichnung	Zuordnung der Aufwands- und Ertragsgruppen	Summe Haushalt	davon A 85 - 89	Summe ohne A 85 - 89
I. Querschnitt				
Erträge der operativen Gebarung / Einzahlungen aus Abgaben				
10	Einzahlungen aus eigenen Abgaben	Unterklassen 83 bis 85 ohne Gruppen 852, 858 und 859	358.800,00	358.800,00
11	Erträge aus Ertragsanteilen	Gruppen 858 und 859	1.120.000,00	1.120.000,00
12	Gebühren für die Benützung von Gemeindevorrichtungen und -anlagen	Gruppe 852	253.000,00	235.000,00
13	Erträge aus Leistungen	Unterklasse 81 ohne Gruppen 811, 817, 818 und 819	150.300,00	3.000,00
14	Erträge aus Besitz und wirtschaftlicher Tätigkeit	Gruppen 811, 820, 822, 823	136.300,00	30.000,00
15	Transfererträge von Trägern des öffentlichen Rechts	Gruppen 860 bis 863, 888	339.000,00	168.300,00
16	Sonstige Transfererträge	Gruppen 809, 864 bis 868, 880	700,00	700,00
17	Gewinnentnahmen der Gemeinde von Unternehmungen und marktbestimmten Betrieben der Gemeinde (A 85-89)	Gruppe 869 und 879		
18	Erträge aus Veräußerungen und sonstige Erträge	Gruppen 814, 815, 824, 827, 828 und 829	170.700,00	1.400,00
19	Summe 1 (Erträge)		2.528.800,00	437.700,00
Aufwendungen der operativen Gebarung				
20	Personalaufwand	Klasse 5 ohne nicht finanzierungswirksame Konten	551.000,00	551.000,00
21	Pensionen und sonstige Ruhebezüge	Gruppen 760, 761	2.700,00	2.700,00
22	Bezüge der gewählten Organe	Gruppe 721	111.000,00	111.000,00
23	Gebrauchs- und Verbrauchsgüter, Handelswaren	Klasse 4	69.600,00	9.000,00
24	Verwaltungs- und Betriebsaufwand	Klasse 6 ohne Gruppen 650 bis 655, 657, 658, 680 bis 687, 689, 690, 694 bis 699; Unterklassen 70 bis 72 ohne Gruppen 706 und 721; Gruppe 790	677.900,00	150.800,00
25	Zinsen für Finanzschulden	Gruppen 650, 651, 653 und 657	28.200,00	23.600,00
26	Laufende Transfers an Träger des öffentlichen Rechts	Gruppen 750 bis 754	696.400,00	696.400,00
27	Sonstige laufende Transfers	Gruppen 755 bis 757, 759, 764, 768, 780 und 781	40.800,00	1.100,00
28	Gewinnentnahmen der Gemeinde von Unternehmungen und marktbestimmten Betrieben der Gemeinde (A 85-89)	Gruppe 769		
29	Summe 2 (Aufwendungen)		2.177.600,00	184.500,00
91	SALDO 1: Ergebnis der operativen Gebarung	Summe 1 minus Summe 2	351.200,00	253.200,00

Bezeichnung	Zuordnung Abgang/Zugang zu den Bestandskonten und der Kapitaltransferkonten	Summe Haushalt	davon A 85 - 89	Summe ohne A 85 - 89
Vermögensgebarung mit Kapitaltransfers ohne Finanztransaktionen				
30	Veräußerung von unbeweglichem Vermögen	Unterklassen 00, 01, 05 und 06; Gruppen 801, 802 und 805 (bei unbeweglichen Kulturgütern)	500,00	500,00
31	Veräußerung von beweglichem Vermögen	Unterklassen 02 bis 04; Gruppen 100, 113, 120, 150, 159, 170 und 175; Gruppen 803, 804 und 805 (bei beweglichen Kulturgütern)		
32	Veräußerung von immateriellen Vermögenswerten	Unterklasse 07		
33	Investitionszuschüsse (erhaltene Kapitaltransfers) von Trägern des öffentlichen Rechts	Gruppen 300 bis 303, 309, 871	780.400,00	126.000,00
34	Sonstige Investitionszuschüsse (erhaltene Kapitaltransfers)	Gruppen 304 bis 308	36.400,00	25.400,00
39	Summe 3 (Vermögensgebarung mit Kapitaltransfer ohne Finanztransaktionen)		817.300,00	137.000,00
Vermögensgebarung und Kapitaltransfers ohne Finanztransaktionen				
40	Erwerb von unbeweglichem Vermögen	Unterklassen 00, 01 und 05; Gruppen 060, 061 und 063	505.000,00	40.000,00
41	Erwerb von beweglichem Vermögen, Aktivierte Vorräte	Unterklassen 02 bis 04; Gruppe 062; Gruppen 100, 113, 120, 150, 159, 170 und 175	626.000,00	626.000,00
42	Erwerb von immateriellen Vermögenswerten	Unterklasse 07	1.000,00	1.000,00
43	Kapitaltransfers an Träger des öffentlichen Rechts	Gruppen 130 und 135; Gruppen 770 bis 774		
44	Sonstige Kapitaltransfers	Gruppen 775 bis 779, 785 und 786	1.500,00	1.500,00
49	Summe 4 (Vermögensgebarung und Kapitaltransfer ohne Finanztransaktionen)		1.133.500,00	40.000,00
92	SALDO 2: Saldo der Vermögensgebarung ohne Finanztransaktionen	Summe 3 minus Summe 4	-316.200,00	97.000,00
				-413.200,00

Bezeichnung	Zuordnung der Gruppen der Finanzierungsrechnung	nur A 85 - 89
Einzahlungen aus Finanztransaktionen		
50 Veräußerung von Beteiligungen und Wertpapieren	Unterklasse 08; Gruppen 223 und 224	
51 Entnahmen aus Zahlungsmittelreserven	Gruppen 293, 294 und 295	
52 Einzahlungen aus der Rückzahlung von Darlehen an Träger des öffentlichen Rechts	Gruppen 240 bis 244	
53 Einzahlungen aus der Rückzahlung von Darlehen an andere und von Bezugsvorschüssen	Gruppen 245 bis 249 und 273	
54 Aufnahme von Finanzschulden von Trägern des öffentlichen Rechts	Gruppen 340 bis 344, 350 bis 354	
55 Aufnahme von Finanzschulden von anderen	Unterklasse 32; Gruppen 345 bis 349, 355 bis 357	
58 Ausgleichszahlungen aus Finanzderivaten	Gruppen 821 und 826	
59 Summe 5 (Einzahlungen aus Finanztransaktionen)		0,00
Auszahlungen aus Finanztransaktionen		
60 Erwerb von Beteiligungen und Wertpapieren	Unterklasse 08; Gruppen 223 und 224	
61 Zuführung an Zahlungsmittelreserven	Gruppen 293, 294 und 295	
62 Gewährung von Darlehen an Träger des öffentlichen Rechts	Gruppen 240 bis 244	
63 Gewährung von Darlehen an andere und von Bezugsvorschüssen	Gruppen 245 bis 249 und 273	
64 Rückzahlung von Finanzschulden bei Trägern des öffentlichen Rechts	Gruppen 340 bis 344, 350 bis 354	
65 Rückzahlung von Finanzschulden bei anderen	Unterklasse 32; Gruppen 345 bis 349, 355 bis 357	218.100,00
68 Ausgleichszahlungen aus Finanzderivaten	Gruppen 652, 655 und 658	
69 Summe 6 (Auszahlungen aus Finanztransaktionen)		218.100,00
93 SALDO 3: Saldo der Finanztransaktionen	Summe 5 minus Summe 6	-218.100,00
94 SALDO 4:	Summe der Salden 1, 2 und 3	132.100,00
II. Ableitung des Finanzierungssaldos		
70 Jahresergebnis Haushalt ohne A 85 - 89 und ohne Finanztransaktionen	Saldo 1 plus Saldo 2	-315.200,00
71 Überrechnung Jahresergebnis A 85 - 89	Saldo 4 der Spalte "nur A 85 - 89"	132.100,00
95 Finanzierungssaldo ('vorläufiges Maastricht-Ergebnis')		-183.100,00

Ergebnis- und Finanzierungsvoranschlag Detailnachweis

	MVAG	VC	QU	Ergebnisvoranschlag			Finanzierungsvoranschlag			
				EH	FH	VA 2022	VA 2021	RA 2020	VA 2022	VA 2021
0 Vertretungskörper und allgemeine Verwaltung										
00	Gewählte Gemeindeorgane									
000	Gewählte Gemeindeorgane									
000000	GEMEINDERAT									
Operative Gebarung										
SU 21 / 31	Summe Erträge / Einzahlungen operative Gebarung			0,00	0,00	0,00	0,00	0,00	0,00	
1/000000-582000	Dienstgeberbeiträge BVA	2212	3212	20	2.000,00	1.900,00	1.940,04	2.000,00	1.900,00	1.940,04
1/000000-670000	Versicherungen	2222	3222	24	500,00	500,00	461,60	500,00	500,00	461,60
1/000000-721000	Bezüge der Organe	2225	3225	22	107.000,00	107.000,00	102.703,16	107.000,00	107.000,00	102.703,16
1/000000-721100	Diäten, Reisegebühren	2225	3225	22	4.000,00	4.000,00	894,18	4.000,00	4.000,00	894,18
1/000000-757000	Schulung der Gemeinde- funktionäre	2234	3234	27	1.000,00	1.000,00	20,00	1.000,00	1.000,00	20,00
1/000000-760000	Bgm-Hinterbliebenenpension	2234	3234	21	2.700,00	2.700,00	2.526,32	2.700,00	2.700,00	2.526,32
SU 22 / 32	Summe Aufwendungen / Auszahlungen operative Gebarung				117.200,00	117.100,00	108.545,30	117.200,00	117.100,00	108.545,30
SA 0 / SA 1	(0) Nettoergebnis (21 - 22) / (1) Geldfluss operative Gebarung (31 – 32)				-117.200,00	-117.100,00	-108.545,30	-117.200,00	-117.100,00	-108.545,30
SU 23	Summe Haushaltsrücklagen				0,00	0,00	0,00	0,00	0,00	0,00
SA00	Nettoergebnis nach Zuw./Entn. Haushaltsrücklagen (Saldo 0 +/- SU23)				-117.200,00	-117.100,00	-108.545,30			
Investive Gebarung										
SU 33	Summe Einzahlungen investive Gebarung						0,00	0,00	0,00	
SU 34	Summe Auszahlungen investive Gebarung						0,00	0,00	0,00	
SA2	Saldo (2) Geldfluss aus der Investiven Gebarung (33 – 34)						0,00	0,00	0,00	
SA3	Saldo (3) Nettofinanzierungssaldo (Saldo 1 + Saldo 2)						-117.200,00	-117.100,00	-108.545,30	
Finanzierungstätigkeit										
SU 35	Summe Einzahlungen aus der Finanzierungstätigkeit						0,00	0,00	0,00	
SU 36	Summe Auszahlungen aus der Finanzierungstätigkeit						0,00	0,00	0,00	
SA4	Saldo (4) Geldfluss aus der Finanzierungstätigkeit (35 – 36)						0,00	0,00	0,00	
SA5	Saldo (5) Geldfluss aus der voranschlagswirksamen Gebarung (Saldo 3 + Saldo 4)						-117.200,00	-117.100,00	-108.545,30	
01	Hauptverwaltung									
010	Zentralamt									
010000	GEMEINDEAMT									
Operative Gebarung										
2/010000+816000	Verwaltungs- und Personalkosten Ersätze	2114	3114	13	39.000,00	39.000,00	39.000,00	39.000,00	39.000,00	39.000,00
2/010000+829000	Drucksortenverkauf	2116	3116	18	500,00	500,00	840,00	500,00	500,00	840,00
2/010000+829200	Telefonkostenersatz (Handy's)	2116	3116	18		500,00			500,00	
SU 21 / 31	Summe Erträge / Einzahlungen operative Gebarung				39.500,00	40.000,00	39.840,00	39.500,00	40.000,00	39.840,00

		MVAG		VC QU	Ergebnisvoranschlag			Finanzierungsvoranschlag		
		EH	FH		VA 2022	VA 2021	RA 2020	VA 2022	VA 2021	RA 2020
1/010000-456000	Büromaterial	2221	3221	23	2.500,00	2.500,00	4.409,73	2.500,00	2.500,00	4.409,73
1/010000-457000	Gesetzblätter, Zeit- schriften, Formulare	2221	3221	23	2.500,00	2.500,00	1.792,93	2.500,00	2.500,00	1.792,93
1/010000-510000	Bezüge Vertragsbed. Schema I (Angestellte)	2211	3211	20	100.000,00	120.000,00	106.612,49	100.000,00	120.000,00	106.612,49
1/010000-566000	Zuwendung aus Anlass von Dienstjubiläen u. Abfertigungen	2212	3212	20	80.000,00		10.451,25	80.000,00		10.451,25
1/010000-580000	Dienstgeberbeitrag (FBAF)	2212	3212	20	4.000,00	6.000,00	4.368,50	4.000,00	6.000,00	4.368,50
1/010000-582000	DGB Sozialversicherungsbeiträge	2212	3212	20	20.000,00	26.000,00	23.087,42	20.000,00	26.000,00	23.087,42
1/010000-616000	Instandhaltung der Maschinen	2224	3224	24	2.500,00	2.000,00	1.940,83	2.500,00	2.000,00	1.940,83
1/010000-618000	Instandhaltung der Büroeinrichtung	2224	3224	24	1.000,00	600,00	413,70	1.000,00	600,00	413,70
1/010000-630000	Portogebühren	2222	3222	24	5.500,00	5.500,00	4.919,78	5.500,00	5.500,00	4.919,78
1/010000-631000	Telefongebühren	2222	3222	24	6.700,00	6.700,00	3.033,44	6.700,00	6.700,00	3.033,44
1/010000-640000	Beratungskosten	2222	3222	24	6.000,00	6.500,00	2.013,65	6.000,00	6.500,00	2.013,65
1/010000-670000	Versicherungen	2222	3222	24	14.000,00	14.000,00	13.342,14	14.000,00	14.000,00	13.342,14
1/010000-680000	Planmäßige Abschreibung	2226			2.300,00	600,00	707,92			
1/010000-724000	Reisegebühren	2225	3225	24	700,00	800,00	261,25	700,00	800,00	261,25
1/010000-725000	Bibliothekserfordernisse	2225	3225	24	100,00	100,00		100,00	100,00	
1/010000-726000	Mitgliedsbeiträge an Institutionen im Inland	2225	3225	24	10.000,00	25.000,00	30.447,37	10.000,00	25.000,00	30.447,37
1/010000-728000	Gemdat, TZ-Com, Kommunalnet LMR, DCE etc.	2225	3225	24	15.000,00	13.000,00	14.795,16	15.000,00	13.000,00	14.795,16
1/010000-729000	Sonstige Ausgaben Musterung	2225	3225	24	300,00	300,00	100,00	300,00	300,00	100,00
1/010000-755000	Transferzahlungen an Unternehmungen (ohne Finanzunternehmungen)	2233	3233	27		100,00			100,00	
SU 22 / 32	Summe Aufwendungen / Auszahlungen operative Gebarung				273.100,00	232.200,00	222.697,56	270.800,00	231.600,00	221.989,64
SA 0 / SA 1	(0) Nettoergebnis (21 - 22) / (1) Geldfluss operative Gebarung (31 - 32)				-233.600,00	-192.200,00	-182.857,56	-231.300,00	-191.600,00	-182.149,64
SU 23	Summe Haushaltsrücklagen				0,00	0,00	0,00	0,00	0,00	0,00
SA00	Nettoergebnis nach Zuw./Entn. Haushaltsrücklagen (Saldo 0 +/- SU23)				-233.600,00	-192.200,00	-182.857,56			
Investive Gebarung										
SU 33	Summe Einzahlungen investive Gebarung							0,00	0,00	0,00
1/010000-042000	Amtsausstattung		3415	2 41				2.500,00	2.500,00	10.059,45
SU 34	Summe Auszahlungen investive Gebarung							2.500,00	2.500,00	10.059,45
SA2	Saldo (2) Geldfluss aus der Investiven Gebarung (33 - 34)							-2.500,00	-2.500,00	-10.059,45
SA3	Saldo (3) Nettofinanzierungssaldo (Saldo 1 + Saldo 2)							-233.800,00	-194.100,00	-192.209,09
Finanzierungstätigkeit										
SU 35	Summe Einzahlungen aus der Finanzierungstätigkeit							0,00	0,00	0,00
SU 36	Summe Auszahlungen aus der Finanzierungstätigkeit							0,00	0,00	0,00
SA4	Saldo (4) Geldfluss aus der Finanzierungstätigkeit (35 - 36)							0,00	0,00	0,00
SA5	Saldo (5) Geldfluss aus der voranschlagswirksamen Gebarung (Saldo 3 + Saldo 4)							-233.800,00	-194.100,00	-192.209,09

	MVAG	VC	QU	Ergebnisvoranschlag			Finanzierungsvoranschlag			
				EH	FH	VA 2022	VA 2021	RA 2020	VA 2022	VA 2021
015										
015000										
Operative Gebarung										
SU 21 / 31										
1/015000-457000										
SU 22 / 32										
SA 0 / SA 1										
SU 23										
SA00										
Investive Gebarung										
SU 33										
SU 34										
SA2										
SA3										
Finanzierungstätigkeit										
SU 35										
SU 36										
SA4										
SA5										
019										
019000										
Operative Gebarung										
SU 21 / 31										
1/019000-723000										
SU 22 / 32										
SA 0 / SA 1										
SU 23										
SA00										
Investive Gebarung										
SU 33										
SU 34										
SA2										
SA3										
Finanzierungstätigkeit										
SU 35										
SU 36										

		MVAG VC QU			Ergebnisvoranschlag			Finanzierungsvoranschlag		
		EH	FH		VA 2022	VA 2021	RA 2020	VA 2022	VA 2021	RA 2020
SA4	Saldo (4) Geldfluss aus der Finanzierungstätigkeit (35 – 36)							0,00	0,00	0,00
SA5	Saldo (5) Geldfluss aus der voranschlagswirksamen Gebarung (Saldo 3 + Saldo 4)							-7.500,00	-7.500,00	-1.762,84
02	Hauptverwaltung									
021	Statistisches Amt									
021000	STATISTIK									
Operative Gebarung										
2/021000+816000	Ersatz für stat. Erhebungen	2114	3114	13	200,00	200,00	147,35	200,00	200,00	147,35
SU 21 / 31	Summe Erträge / Einzahlungen operative Gebarung				200,00	200,00	147,35	200,00	200,00	147,35
1/021000-728000	Statistische Erhebungen	2225	3225	24	100,00	200,00		100,00	200,00	
SU 22 / 32	Summe Aufwendungen / Auszahlungen operative Gebarung				100,00	200,00	0,00	100,00	200,00	0,00
SA 0 / SA 1	(0) Nettoergebnis (21 - 22) / (1) Geldfluss operative Gebarung (31 – 32)				100,00	0,00	147,35	100,00	0,00	147,35
SU 23	Summe Haushaltsrücklagen				0,00	0,00	0,00	0,00	0,00	0,00
SA00	Nettoergebnis nach Zuw./Entn. Haushaltsrücklagen (Saldo 0 +/- SU23)				100,00	0,00	147,35			
Investive Gebarung										
SU 33	Summe Einzahlungen investive Gebarung							0,00	0,00	0,00
SU 34	Summe Auszahlungen investive Gebarung							0,00	0,00	0,00
SA2	Saldo (2) Geldfluss aus der Investiven Gebarung (33 – 34)							0,00	0,00	0,00
SA3	Saldo (3) Nettofinanzierungssaldo (Saldo 1 + Saldo 2)							100,00	0,00	147,35
Finanzierungstätigkeit										
SU 35	Summe Einzahlungen aus der Finanzierungstätigkeit							0,00	0,00	0,00
SU 36	Summe Auszahlungen aus der Finanzierungstätigkeit							0,00	0,00	0,00
SA4	Saldo (4) Geldfluss aus der Finanzierungstätigkeit (35 – 36)							0,00	0,00	0,00
SA5	Saldo (5) Geldfluss aus der voranschlagswirksamen Gebarung (Saldo 3 + Saldo 4)							100,00	0,00	147,35
022	Standesamt									
022000	STANDESAMT									
Operative Gebarung										
SU 21 / 31	Summe Erträge / Einzahlungen operative Gebarung				0,00	0,00	0,00	0,00	0,00	0,00
1/022000-752000	Beitrag an Standesamts- und Staatsbgsch. Verband Weitra	2231	3231	26	16.200,00	14.500,00	23.232,28	16.200,00	14.500,00	23.232,28
SU 22 / 32	Summe Aufwendungen / Auszahlungen operative Gebarung				16.200,00	14.500,00	23.232,28	16.200,00	14.500,00	23.232,28
SA 0 / SA 1	(0) Nettoergebnis (21 - 22) / (1) Geldfluss operative Gebarung (31 – 32)				-16.200,00	-14.500,00	-23.232,28	-16.200,00	-14.500,00	-23.232,28
SU 23	Summe Haushaltsrücklagen				0,00	0,00	0,00	0,00	0,00	0,00
SA00	Nettoergebnis nach Zuw./Entn. Haushaltsrücklagen (Saldo 0 +/- SU23)				-16.200,00	-14.500,00	-23.232,28			
Investive Gebarung										
SU 33	Summe Einzahlungen investive Gebarung							0,00	0,00	0,00

		MVAG VC QU			Ergebnisvoranschlag			Finanzierungsvoranschlag		
		EH	FH		VA 2022	VA 2021	RA 2020	VA 2022	VA 2021	RA 2020
SA00	Nettoergebnis nach Zuw./Entn. Haushaltsrücklagen (Saldo 0 +/- SU23)				200,00	800,00	433,09			
Investive Gebarung										
SU 33	Summe Einzahlungen investive Gebarung							0,00	0,00	0,00
SU 34	Summe Auszahlungen investive Gebarung							0,00	0,00	0,00
SA2	Saldo (2) Geldfluss aus der Investiven Gebarung (33 – 34)							0,00	0,00	0,00
SA3	Saldo (3) Nettofinanzierungssaldo (Saldo 1 + Saldo 2)							200,00	800,00	433,09
Finanzierungstätigkeit										
SU 35	Summe Einzahlungen aus der Finanzierungstätigkeit							0,00	0,00	0,00
SU 36	Summe Auszahlungen aus der Finanzierungstätigkeit							0,00	0,00	0,00
SA4	Saldo (4) Geldfluss aus der Finanzierungstätigkeit (35 – 36)							0,00	0,00	0,00
SA5	Saldo (5) Geldfluss aus der voranschlagswirksamen Gebarung (Saldo 3 + Saldo 4)							200,00	800,00	433,09
029	Amtsgebäude									
029000	AMTSGEBÄUDE									
Operative Gebarung										
2/029000+811000	Mieten, Betriebskosten Raika, FF, Arzt	2115	3115	14	1.200,00	3.200,00	1.215,64	1.200,00	3.200,00	1.215,64
2/029000+813000	Erträge aus der Auflösung von Investitionszuschüssen (Kapitaltransfers)		2127		1.500,00	1.500,00	1.492,00			
SU 21 / 31	Summe Erträge / Einzahlungen operative Gebarung				2.700,00	4.700,00	2.707,64	1.200,00	3.200,00	1.215,64
1/029000-451000	Beheizung	2221	3221	23	6.000,00	6.500,00	4.890,36	6.000,00	6.500,00	4.890,36
1/029000-600000	Beleuchtung	2222	3222	24	300,00	300,00	238,88	300,00	300,00	238,88
1/029000-614000	Instandhaltung des Amtsgebäudes	2224	3224	24	500,00	1.000,00	225,84	500,00	1.000,00	225,84
1/029000-680000	Planmäßige Abschreibung	2226			9.000,00	9.000,00	11.445,74			
1/029000-711000	Gebühren für die Benützung von Gemeindeeinrichtungen und -anlagen	2225	3225	24	100,00	100,00	87,92	100,00	100,00	87,92
SU 22 / 32	Summe Aufwendungen / Auszahlungen operative Gebarung				15.900,00	16.900,00	16.888,74	6.900,00	7.900,00	5.443,00
SA 0 / SA 1	(0) Nettoergebnis (21 - 22) / (1) Geldfluss operative Gebarung (31 – 32)				-13.200,00	-12.200,00	-14.181,10	-5.700,00	-4.700,00	-4.227,36
SU 23	Summe Haushaltsrücklagen				0,00	0,00	0,00	0,00	0,00	0,00
SA00	Nettoergebnis nach Zuw./Entn. Haushaltsrücklagen (Saldo 0 +/- SU23)				-13.200,00	-12.200,00	-14.181,10			
Investive Gebarung										
SU 33	Summe Einzahlungen investive Gebarung							0,00	0,00	0,00
SU 34	Summe Auszahlungen investive Gebarung							0,00	0,00	0,00
SA2	Saldo (2) Geldfluss aus der Investiven Gebarung (33 – 34)							0,00	0,00	0,00
SA3	Saldo (3) Nettofinanzierungssaldo (Saldo 1 + Saldo 2)							-5.700,00	-4.700,00	-4.227,36
Finanzierungstätigkeit										
SU 35	Summe Einzahlungen aus der Finanzierungstätigkeit							0,00	0,00	0,00
SU 36	Summe Auszahlungen aus der Finanzierungstätigkeit							0,00	0,00	0,00
SA4	Saldo (4) Geldfluss aus der Finanzierungstätigkeit (35 – 36)							0,00	0,00	0,00

	MVAG	VC QU		Ergebnisvoranschlag			Finanzierungsvoranschlag			
		EH	FH	VA 2022	VA 2021	RA 2020	VA 2022	VA 2021	RA 2020	
SA5		Saldo (5) Geldfluss aus der voranschlagswirksamen Gebarung (Saldo 3 + Saldo 4)						-5.700,00	-4.700,00	-4.227,36
029100		AMTSGEBÄUDE								
Operative Gebarung										
2/029100+811100	Betriebskosten Bücherei	2115	3115	14	200,00	200,00	253,23	200,00	200,00	253,23
2/029100+811200	Betriebskosten Musikkapelle	2115	3115	14	500,00	500,00	546,22	500,00	500,00	546,22
SU 21 / 31	Summe Erträge / Einzahlungen operative Gebarung				700,00	700,00	799,45	700,00	700,00	799,45
1/029100-451000	Beheizung	2221	3221	23	4.500,00	4.500,00	4.031,11	4.500,00	4.500,00	4.031,11
1/029100-454000	Reinigungsmittel	2221	3221	23	300,00	300,00	166,65	300,00	300,00	166,65
1/029100-600000	Stromkosten	2222	3222	24	700,00	800,00	1.103,97	700,00	800,00	1.103,97
1/029100-614000	Instandhaltung des Amtsgebäudes	2224	3224	24	1.000,00	11.000,00	4.362,28	1.000,00	11.000,00	4.362,28
1/029100-670000	Versicherung des Amtsgebäudes	2222	3222	24	700,00	700,00	700,00	700,00	700,00	700,00
1/029100-711000	Gebühren für die Benützung von Gemeindeeinrichtungen und -anlagen	2225	3225	24	1.500,00	1.500,00	1.498,93	1.500,00	1.500,00	1.498,93
SU 22 / 32	Summe Aufwendungen / Auszahlungen operative Gebarung				8.700,00	18.800,00	11.862,94	8.700,00	18.800,00	11.862,94
SA 0 / SA 1	(0) Nettoergebnis (21 - 22) / (1) Geldfluss operative Gebarung (31 - 32)				-8.000,00	-18.100,00	-11.063,49	-8.000,00	-18.100,00	-11.063,49
SU 23	Summe Haushaltsrücklagen				0,00	0,00	0,00	0,00	0,00	0,00
SA00	Nettoergebnis nach Zuw./Entn. Haushaltsrücklagen (Saldo 0 +/- SU23)				-8.000,00	-18.100,00	-11.063,49			
Investive Gebarung										
SU 33	Summe Einzahlungen investive Gebarung							0,00	0,00	0,00
SU 34	Summe Auszahlungen investive Gebarung							0,00	0,00	0,00
SA2	Saldo (2) Geldfluss aus der Investiven Gebarung (33 - 34)							0,00	0,00	0,00
SA3	Saldo (3) Nettofinanzierungssaldo (Saldo 1 + Saldo 2)							-8.000,00	-18.100,00	-11.063,49
Finanzierungstätigkeit										
SU 35	Summe Einzahlungen aus der Finanzierungstätigkeit							0,00	0,00	0,00
SU 36	Summe Auszahlungen aus der Finanzierungstätigkeit							0,00	0,00	0,00
SA4	Saldo (4) Geldfluss aus der Finanzierungstätigkeit (35 - 36)							0,00	0,00	0,00
SA5	Saldo (5) Geldfluss aus der voranschlagswirksamen Gebarung (Saldo 3 + Saldo 4)							-8.000,00	-18.100,00	-11.063,49
03	Bauverwaltung									
031	Amt für Raumordnung und Raumplanung									
031000	FLÄCHENWIDMUNG									
Operative Gebarung										
2/031000+829000	Ersätze für Parzellierungskosten	2116	3116	18	2.000,00	2.000,00	2.002,00	2.000,00	2.000,00	2.002,00
SU 21 / 31	Summe Erträge / Einzahlungen operative Gebarung				2.000,00	2.000,00	2.002,00	2.000,00	2.000,00	2.002,00
1/031000-680000	Planmäßige Abschreibung	2226			1.700,00	900,00	769,99			

		MVAG VC QU			Ergebnisvoranschlag			Finanzierungsvoranschlag		
		EH	FH		VA 2022	VA 2021	RA 2020	VA 2022	VA 2021	RA 2020
1/031000-728100	Entgelt für diverse Leistg. (Baulandbil., DKM)	2225	3225	24	500,00	600,00	1.230,00	500,00	600,00	1.230,00
SU 22 / 32	Summe Aufwendungen / Auszahlungen operative Gebarung				2.200,00	1.500,00	1.999,99	500,00	600,00	1.230,00
SA 0 / SA 1	(0) Nettoergebnis (21 - 22) / (1) Geldfluss operative Gebarung (31 - 32)				-200,00	500,00	2,01	1.500,00	1.400,00	772,00
SU 23	Summe Haushaltsrücklagen				0,00	0,00	0,00	0,00	0,00	0,00
SA00	Nettoergebnis nach Zuw./Entn. Haushaltsrücklagen (Saldo 0 +/- SU23)				-200,00	500,00	2,01			
Investive Gebarung										
SU 33	Summe Einzahlungen investive Gebarung							0,00	0,00	0,00
1/031000-070000	Änderung ROP		3411	2 42				1.000,00	1.000,00	15.399,89
SU 34	Summe Auszahlungen investive Gebarung							1.000,00	1.000,00	15.399,89
SA2	Saldo (2) Geldfluss aus der Investiven Gebarung (33 - 34)							-1.000,00	-1.000,00	-15.399,89
SA3	Saldo (3) Nettofinanzierungssaldo (Saldo 1 + Saldo 2)							500,00	400,00	-14.627,89
Finanzierungstätigkeit										
SU 35	Summe Einzahlungen aus der Finanzierungstätigkeit							0,00	0,00	0,00
SU 36	Summe Auszahlungen aus der Finanzierungstätigkeit							0,00	0,00	0,00
SA4	Saldo (4) Geldfluss aus der Finanzierungstätigkeit (35 - 36)							0,00	0,00	0,00
SA5	Saldo (5) Geldfluss aus der voranschlagswirksamen Gebarung (Saldo 3 + Saldo 4)							500,00	400,00	-14.627,89
06 Sonstige Maßnahmen										
060	Beiträge an Verbände, Vereine oder sonstige Organisationen									
060000	BEITRÄGE AN VER- BÄNDE, VEREINE ETC.									
Operative Gebarung										
SU 21 / 31	Summe Erträge / Einzahlungen operative Gebarung				0,00	0,00	0,00	0,00	0,00	0,00
1/060000-726000	Gemeindevertreter- verband	2225	3225	24	13.000,00	12.500,00	11.729,46	13.000,00	12.500,00	11.729,46
SU 22 / 32	Summe Aufwendungen / Auszahlungen operative Gebarung				13.000,00	12.500,00	11.729,46	13.000,00	12.500,00	11.729,46
SA 0 / SA 1	(0) Nettoergebnis (21 - 22) / (1) Geldfluss operative Gebarung (31 - 32)				-13.000,00	-12.500,00	-11.729,46	-13.000,00	-12.500,00	-11.729,46
SU 23	Summe Haushaltsrücklagen				0,00	0,00	0,00	0,00	0,00	0,00
SA00	Nettoergebnis nach Zuw./Entn. Haushaltsrücklagen (Saldo 0 +/- SU23)				-13.000,00	-12.500,00	-11.729,46			
Investive Gebarung										
SU 33	Summe Einzahlungen investive Gebarung							0,00	0,00	0,00
SU 34	Summe Auszahlungen investive Gebarung							0,00	0,00	0,00
SA2	Saldo (2) Geldfluss aus der Investiven Gebarung (33 - 34)							0,00	0,00	0,00
SA3	Saldo (3) Nettofinanzierungssaldo (Saldo 1 + Saldo 2)							-13.000,00	-12.500,00	-11.729,46
Finanzierungstätigkeit										
SU 35	Summe Einzahlungen aus der Finanzierungstätigkeit							0,00	0,00	0,00
SU 36	Summe Auszahlungen aus der Finanzierungstätigkeit							0,00	0,00	0,00
SA4	Saldo (4) Geldfluss aus der Finanzierungstätigkeit (35 - 36)							0,00	0,00	0,00

	MVAG	VC QU	Ergebnisvoranschlag			Finanzierungsvoranschlag					
			EH	FH	VA 2022	VA 2021	RA 2020	VA 2022	VA 2021	RA 2020	
Finanzierungstätigkeit											
SU 35			Summe Einzahlungen aus der Finanzierungstätigkeit			0,00	0,00	0,00	0,00	0,00	
SU 36			Summe Auszahlungen aus der Finanzierungstätigkeit			0,00	0,00	0,00	0,00	0,00	
SA4			Saldo (4) Geldfluss aus der Finanzierungstätigkeit (35 – 36)			0,00	0,00	0,00	0,00	0,00	
SA5			Saldo (5) Geldfluss aus der voranschlagswirksamen Gebarung (Saldo 3 + Saldo 4)			-2.000,00	-1.000,00	-484,20			
094 Gemeinschaftspflege											
094000 GMEINSCHAFTSPFLEGE											
Operative Gebarung											
SU 21 / 31			Summe Erträge / Einzahlungen operative Gebarung			0,00	0,00	0,00	0,00	0,00	
1/094000-729000			Betriebsausflüge	2225 3225 24	800,00	800,00		800,00	800,00		
SU 22 / 32			Summe Aufwendungen / Auszahlungen operative Gebarung			800,00	800,00	0,00	800,00	800,00	0,00
SA 0 / SA 1			(0) Nettoergebnis (21 - 22) / (1) Geldfluss operative Gebarung (31 – 32)			-800,00	-800,00	0,00	-800,00	-800,00	0,00
SU 23			Summe Haushaltsrücklagen			0,00	0,00	0,00	0,00	0,00	0,00
SA00			Nettoergebnis nach Zuw./Entn. Haushaltsrücklagen (Saldo 0 +/- SU23)			-800,00	-800,00	0,00			
Investive Gebarung											
SU 33			Summe Einzahlungen investive Gebarung			0,00	0,00	0,00	0,00	0,00	
SU 34			Summe Auszahlungen investive Gebarung			0,00	0,00	0,00	0,00	0,00	
SA2			Saldo (2) Geldfluss aus der Investiven Gebarung (33 – 34)			0,00	0,00	0,00	0,00	0,00	
SA3			Saldo (3) Nettofinanzierungssaldo (Saldo 1 + Saldo 2)			-800,00	-800,00	0,00			
Finanzierungstätigkeit											
SU 35			Summe Einzahlungen aus der Finanzierungstätigkeit			0,00	0,00	0,00	0,00	0,00	
SU 36			Summe Auszahlungen aus der Finanzierungstätigkeit			0,00	0,00	0,00	0,00	0,00	
SA4			Saldo (4) Geldfluss aus der Finanzierungstätigkeit (35 – 36)			0,00	0,00	0,00	0,00	0,00	
SA5			Saldo (5) Geldfluss aus der voranschlagswirksamen Gebarung (Saldo 3 + Saldo 4)			-800,00	-800,00	0,00			

		MVAG		VC QU	Ergebnisvoranschlag			Finanzierungsvoranschlag		
		EH	FH		VA 2022	VA 2021	RA 2020	VA 2022	VA 2021	RA 2020
1 Öffentliche Ordnung und Sicherheit										
13	Sonderpolizei									
131	Bau- und Feuerpolizei									
131000	BAU-UND FEUERPOLIZEI									
Operative Gebarung										
2/131000+816000	Ersatz der Sachverständigenhonorare	2114	3114	13	3.000,00	4.500,00	3.267,83	3.000,00	4.500,00	3.267,83
SU 21 / 31	Summe Erträge / Einzahlungen operative Gebarung				3.000,00	4.500,00	3.267,83	3.000,00	4.500,00	3.267,83
1/131000-640000	Sachverständigen- honorare	2222	3222	24	4.000,00	6.000,00	4.289,60	4.000,00	6.000,00	4.289,60
SU 22 / 32	Summe Aufwendungen / Auszahlungen operative Gebarung				4.000,00	6.000,00	4.289,60	4.000,00	6.000,00	4.289,60
SA 0 / SA 1	(0) Nettoergebnis (21 - 22) / (1) Geldfluss operative Gebarung (31 - 32)				-1.000,00	-1.500,00	-1.021,77	-1.000,00	-1.500,00	-1.021,77
SU 23	Summe Haushaltsrücklagen				0,00	0,00	0,00	0,00	0,00	0,00
SA00	Nettoergebnis nach Zuw./Entn. Haushaltsrücklagen (Saldo 0 +/- SU23)				-1.000,00	-1.500,00	-1.021,77			
Investive Gebarung										
SU 33	Summe Einzahlungen investive Gebarung							0,00	0,00	0,00
SU 34	Summe Auszahlungen investive Gebarung							0,00	0,00	0,00
SA2	Saldo (2) Geldfluss aus der Investiven Gebarung (33 - 34)							0,00	0,00	0,00
SA3	Saldo (3) Nettofinanzierungssaldo (Saldo 1 + Saldo 2)							-1.000,00	-1.500,00	-1.021,77
Finanzierungstätigkeit										
SU 35	Summe Einzahlungen aus der Finanzierungstätigkeit							0,00	0,00	0,00
SU 36	Summe Auszahlungen aus der Finanzierungstätigkeit							0,00	0,00	0,00
SA4	Saldo (4) Geldfluss aus der Finanzierungstätigkeit (35 - 36)							0,00	0,00	0,00
SA5	Saldo (5) Geldfluss aus der voranschlagswirksamen Gebarung (Saldo 3 + Saldo 4)							-1.000,00	-1.500,00	-1.021,77
133	Veterinärpolizei									
133000	VETERINÄRPOLIZEI									
Operative Gebarung										
2/133000+808000	Erlöse für Hundemarken	2116	3116	16	100,00	100,00		100,00	100,00	
SU 21 / 31	Summe Erträge / Einzahlungen operative Gebarung				100,00	100,00	0,00	100,00	100,00	0,00
SU 22 / 32	Summe Aufwendungen / Auszahlungen operative Gebarung				0,00	0,00	0,00	0,00	0,00	0,00
SA 0 / SA 1	(0) Nettoergebnis (21 - 22) / (1) Geldfluss operative Gebarung (31 - 32)				100,00	100,00	0,00	100,00	100,00	0,00
SU 23	Summe Haushaltsrücklagen				0,00	0,00	0,00	0,00	0,00	0,00
SA00	Nettoergebnis nach Zuw./Entn. Haushaltsrücklagen (Saldo 0 +/- SU23)				100,00	100,00	0,00			
Investive Gebarung										
SU 33	Summe Einzahlungen investive Gebarung							0,00	0,00	0,00
SU 34	Summe Auszahlungen investive Gebarung							0,00	0,00	0,00
SA2	Saldo (2) Geldfluss aus der Investiven Gebarung (33 - 34)							0,00	0,00	0,00

	MVAG	VC QU			Ergebnisvoranschlag			Finanzierungsvoranschlag		
		EH	FH		VA 2022	VA 2021	RA 2020	VA 2022	VA 2021	RA 2020
SA3		Saldo (3) Nettofinanzierungssaldo (Saldo 1 + Saldo 2)						100,00	100,00	0,00
Finanzierungstätigkeit										
SU 35		Summe Einzahlungen aus der Finanzierungstätigkeit						0,00	0,00	0,00
SU 36		Summe Auszahlungen aus der Finanzierungstätigkeit						0,00	0,00	0,00
SA4		Saldo (4) Geldfluss aus der Finanzierungstätigkeit (35 – 36)						0,00	0,00	0,00
SA5		Saldo (5) Geldfluss aus der voranschlagswirksamen Gebarung (Saldo 3 + Saldo 4)						100,00	100,00	0,00
16		Feuerwehrwesen								
163		Freiwillige Feuerwehren								
163000		FREIW.FEUERWEHREN								
Operative Gebarung										
2/163000+813000		Erträge aus der Auflösung von Investitionszuschüssen (Kapitaltransfers)	2127		10.000,00	10.000,00	9.968,00			
2/163000+861100		Zinsenzuschuß Darl. 1054 FSA FF-Haus Großsotten	2121 3121 15		100,00	100,00	59,70	100,00	100,00	59,70
SU 21 / 31		Summe Erträge / Einzahlungen operative Gebarung			10.100,00	10.100,00	10.027,70	100,00	100,00	59,70
1/163000-400000		Geringwertige Anschaffungen	2221 3221 23		500,00	1.000,00		500,00	1.000,00	
1/163000-614000		Sanierung FF-Haus Wachtberg	2224 3224 24		5.000,00			5.000,00		
1/163000-650000		Zinsen Darl. 1054 FSA FF-Großsotten	2241 3241 25		100,00	100,00	290,06	100,00	100,00	290,06
1/163000-670000		Versicherungen	2222 3222 24		3.100,00	3.100,00	3.101,35	3.100,00	3.100,00	3.101,35
1/163000-680000		Planmäßige Abschreibung	2226		30.200,00	30.100,00	29.687,27			
1/163000-729910		Sonstige Aufwendungen	2225 3225 24		30.000,00			30.000,00		
1/163000-754100		FF Großschönau	2231 3231 26		2.700,00	2.700,00	2.700,00	2.700,00	2.700,00	2.700,00
1/163000-754200		FF Großsotten	2231 3231 26		1.200,00	1.200,00	1.200,00	1.200,00	1.200,00	1.200,00
1/163000-754300		FF Friedreichs	2231 3231 26		1.200,00	1.200,00	1.200,00	1.200,00	1.200,00	1.200,00
1/163000-754400		FF Wachtberg	2231 3231 26		1.200,00	1.200,00	1.200,00	1.200,00	1.200,00	1.200,00
1/163000-754500		FF Engelstein	2231 3231 26		1.200,00	1.200,00	1.200,00	1.200,00	1.200,00	1.200,00
1/163000-754600		FF Mistelbach	2231 3231 26		1.200,00	1.200,00	1.200,00	1.200,00	1.200,00	1.200,00
SU 22 / 32		Summe Aufwendungen / Auszahlungen operative Gebarung			77.600,00	43.000,00	41.778,68	47.400,00	12.900,00	12.091,41
SA 0 / SA 1		(0) Nettoergebnis (21 - 22) / (1) Geldfluss operative Gebarung (31 – 32)			-67.500,00	-32.900,00	-31.750,98	-47.300,00	-12.800,00	-12.031,71
SU 23		Summe Haushaltsrücklagen			0,00	0,00	0,00	0,00	0,00	0,00
SA00		Nettoergebnis nach Zuw./Entn. Haushaltsrücklagen (Saldo 0 +/- SU23)			-67.500,00	-32.900,00	-31.750,98			
Investive Gebarung										
SU 33		Summe Einzahlungen investive Gebarung						0,00	0,00	0,00
SU 34		Summe Auszahlungen investive Gebarung						0,00	0,00	0,00
SA2		Saldo (2) Geldfluss aus der Investiven Gebarung (33 – 34)						0,00	0,00	0,00
SA3		Saldo (3) Nettofinanzierungssaldo (Saldo 1 + Saldo 2)						-47.300,00	-12.800,00	-12.031,71

	MVAG	VC	QU	Ergebnisvoranschlag			Finanzierungsvoranschlag			
				EH	FH	VA 2022	VA 2021	RA 2020	VA 2022	VA 2021
Finanzierungstätigkeit										
SU 35	Summe Einzahlungen aus der Finanzierungstätigkeit							0,00	0,00	0,00
1/163000-346000				Tilgung Darl. 1054 FSA FF-Großotten	3614	65		4.300,00	4.300,00	4.333,34
SU 36	Summe Auszahlungen aus der Finanzierungstätigkeit							4.300,00	4.300,00	4.333,34
SA4	Saldo (4) Geldfluss aus der Finanzierungstätigkeit (35 – 36)							-4.300,00	-4.300,00	-4.333,34
SA5	Saldo (5) Geldfluss aus der voranschlagswirksamen Gebarung (Saldo 3 + Saldo 4)							-51.600,00	-17.100,00	-16.365,05
163600 FEUERWEHREN										
Operative Gebarung										
6/163600+829910				Sonstige Erträge	2116	3116	1 18	30.000,00	30.000,00	
2/163600+861000				Zuschuß Darl. 1088 FSA FF Großschönau	2121	3121	15	800,00	800,00	
6/163600+871000				Bedarfszuweisungsmittel	2121	3121	1 33		100.000,00	30.000,00
6/163600+871100				BZ Umsatzsteuerrückverg. HLF3 FF Großschönau	2121	3121	1 33	66.400,00	66.400,00	30.000,00
SU 21 / 31	Summe Erträge / Einzahlungen operative Gebarung							97.200,00	166.400,00	30.000,00
5/163600-614700				Sanierung FF-Haus Wachtberg und Friedreichs	2224	3224	1 24		7.000,00	7.000,00
1/163600-650000				Zinsen Darl. 1088 FSA FF Großschönau	2241	3241	25	800,00	800,00	
1/163600-680000				Planmäßige Abschreibung	2226			2.500,00		237,66
SU 22 / 32	Summe Aufwendungen / Auszahlungen operative Gebarung							3.300,00	7.000,00	237,66
SA 0 / SA 1	(0) Nettoergebnis (21 - 22) / (1) Geldfluss operative Gebarung (31 – 32)							93.900,00	159.400,00	29.762,34
SU 23	Summe Haushaltsrücklagen							0,00	0,00	0,00
SA00	Nettoergebnis nach Zuw./Entn. Haushaltsrücklagen (Saldo 0 +/- SU23)							93.900,00	159.400,00	29.762,34
Investive Gebarung										
6/163600+301000				Lds.Förd. FF Friedreichs Transporter	3331	1 33			7.000,00	
6/163600+301300				Lds.Förd. FF Großotten Transporter	3331	1 33			7.000,00	
6/163600+301400				Landesförderung HLF3 FF Großschönau	3331	1 33		80.000,00	80.000,00	
6/163600+301500				Landesförderung HLF3 Seilwinde FF Großschönau	3331	1 33		8.000,00	8.000,00	
6/163600+301600				Landesförderung HLF3 Stromerzeuger FF Großschönau	3331	1 33		2.500,00	2.500,00	
6/163600+303000				FF Großotten Eigenmittel Transporter	3331	1 33			30.000,00	
6/163600+303100				FF Friedreichs Eigenmittel Transporter	3331	1 33			30.000,00	
6/163600+303200				FF Großschönau Eigenleistungen	3331	1 33			20.000,00	
6/163600+303300				FF Großschönau Eigenmittel HLF3	3331	1 33		106.500,00	106.500,00	
SU 33	Summe Einzahlungen investive Gebarung							197.000,00	291.000,00	0,00
5/163600-010200				FF-Haus Großschönau Umbau	3413	1 40		20.000,00	60.000,00	26.770,64
5/163600-040100				HLF3 neu FF Großschönau	3414	1 41		398.400,00	398.400,00	

		MVAG		VC	QU	Ergebnisvoranschlag			Finanzierungsvoranschlag			
		EH	FH			VA 2022	VA 2021	RA 2020	VA 2022	VA 2021	RA 2020	
5/163600-040200	FF Friedreichs Mannschaftstransporter		3414	1	41					43.500,00		
5/163600-040300	FF Großotten Mannschaftstransporter		3414	1	41					43.500,00		
SU 34	Summe Auszahlungen investive Gebarung									418.400,00	545.400,00	26.770,64
SA2	Saldo (2) Geldfluss aus der Investiven Gebarung (33 – 34)									-221.400,00	-254.400,00	-26.770,64
SA3	Saldo (3) Nettofinanzierungssaldo (Saldo 1 + Saldo 2)									-125.000,00	-95.000,00	3.229,36
Finanzierungstätigkeit												
6/163600+346800	FSA Darlehen FF Großschönau		3514	1	55						88.000,00	
SU 35	Summe Einzahlungen aus der Finanzierungstätigkeit									0,00	88.000,00	0,00
1/163600-346000	Tilgung Darl. 1088 FSA FF Großschönau		3614		65					8.800,00		
SU 36	Summe Auszahlungen aus der Finanzierungstätigkeit									8.800,00	0,00	0,00
SA4	Saldo (4) Geldfluss aus der Finanzierungstätigkeit (35 – 36)									-8.800,00	88.000,00	0,00
SA5	Saldo (5) Geldfluss aus der voranschlagswirksamen Gebarung (Saldo 3 + Saldo 4)									-133.800,00	-7.000,00	3.229,36
164	Förderung der Brandbekämpfung und Brandverhütung											
164000	FEUERWEHRWESEN											
Operative Gebarung												
SU 21 / 31	Summe Erträge / Einzahlungen operative Gebarung					0,00	0,00	0,00		0,00	0,00	0,00
1/164000-614000	Instandhaltung Löschteiche, Sirenen etc.	2224	3224		24	500,00	1.000,00			500,00	1.000,00	
1/164000-726000	Gemeindebeitrag für Bezirksfeuerwehrkommando	2225	3225		24	500,00	500,00	399,30		500,00	500,00	399,30
1/164000-728000	Entgelt für sonstige Leistg. z.B. Brandbekämpfung-Kosten	2225	3225		24	200,00	400,00			200,00	400,00	
SU 22 / 32	Summe Aufwendungen / Auszahlungen operative Gebarung					1.200,00	1.900,00	399,30		1.200,00	1.900,00	399,30
SA 0 / SA 1	(0) Nettoergebnis (21 - 22) / (1) Geldfluss operative Gebarung (31 – 32)					-1.200,00	-1.900,00	-399,30		-1.200,00	-1.900,00	-399,30
SU 23	Summe Haushaltsrücklagen					0,00	0,00	0,00		0,00	0,00	0,00
SA00	Nettoergebnis nach Zuw./Entn. Haushaltsrücklagen (Saldo 0 +/- SU23)					-1.200,00	-1.900,00	-399,30				
Investive Gebarung												
SU 33	Summe Einzahlungen investive Gebarung									0,00	0,00	0,00
SU 34	Summe Auszahlungen investive Gebarung									0,00	0,00	0,00
SA2	Saldo (2) Geldfluss aus der Investiven Gebarung (33 – 34)									0,00	0,00	0,00
SA3	Saldo (3) Nettofinanzierungssaldo (Saldo 1 + Saldo 2)									-1.200,00	-1.900,00	-399,30
Finanzierungstätigkeit												
SU 35	Summe Einzahlungen aus der Finanzierungstätigkeit									0,00	0,00	0,00
SU 36	Summe Auszahlungen aus der Finanzierungstätigkeit									0,00	0,00	0,00
SA4	Saldo (4) Geldfluss aus der Finanzierungstätigkeit (35 – 36)									0,00	0,00	0,00
SA5	Saldo (5) Geldfluss aus der voranschlagswirksamen Gebarung (Saldo 3 + Saldo 4)									-1.200,00	-1.900,00	-399,30

	MVAG	VC	QU	Ergebnisvoranschlag			Finanzierungsvoranschlag			
				EH	FH	VA 2022	VA 2021	RA 2020	VA 2022	VA 2021
17										
179										
179000										
Operative Gebarung										
6/179000+829910				2116	3116	1	18	77.800,00		77.800,00
SU 21 / 31								77.800,00	0,00	0,00
1/179000-729910				2225	3225		24	77.800,00		77.800,00
SU 22 / 32								77.800,00	0,00	0,00
SA 0 / SA 1								0,00	0,00	0,00
SU 23								0,00	0,00	0,00
SA00								0,00	0,00	0,00
Investive Gebarung										
6/179000+300000					3331	1	33		20.400,00	20.400,00
6/179000+300100					3331	1	33		28.700,00	28.700,00
6/179000+301000					3331	1	33		24.600,00	24.600,00
SU 33								73.700,00	73.700,00	0,00
5/179000-020000					3414	1	41	61.300,00		61.300,00
5/179000-020100					3414	1	41	86.200,00		86.200,00
5/179000-020200					3414	1	41	4.000,00		
SU 34								151.500,00	147.500,00	0,00
SA2								-77.800,00	-73.800,00	0,00
SA3								-77.800,00	-73.800,00	0,00
Finanzierungstätigkeit										
SU 35								0,00	0,00	0,00
SU 36								0,00	0,00	0,00
SA4								0,00	0,00	0,00
SA5								-77.800,00	-73.800,00	0,00

	MVAG	VC QU	Ergebnisvoranschlag			Finanzierungsvoranschlag				
			EH	FH	VA 2022	VA 2021	RA 2020	VA 2022	VA 2021	RA 2020
18										
180										
180000										
Operative Gebarung										
SU 21 / 31										
1/180000-726000										
SU 22 / 32										
SA 0 / SA 1										
SU 23										
SA00										
Investive Gebarung										
SU 33										
SU 34										
SA2										
SA3										
Finanzierungstätigkeit										
SU 35										
SU 36										
SA4										
SA5										

	MVAG	VC	QU	Ergebnisvoranschlag			Finanzierungsvoranschlag			
				EH	FH	VA 2022	VA 2021	RA 2020	VA 2022	VA 2021
2 Unterricht, Erziehung, Sport und Wissenschaft										
21	Allgemeinbildender Unterricht									
210	Allgemeinbildende Pflichtschulen, gemeinsame Kosten									
210000	Allgemeinbildender Unterricht									
Operative Gebarung										
SU 21 / 31	Summe Erträge / Einzahlungen operative Gebarung			0,00	0,00	0,00	0,00	0,00	0,00	
1/210000-728000	Entgelt für Schulmatrik	2225	3225	24	100,00	200,00		100,00	200,00	
SU 22 / 32	Summe Aufwendungen / Auszahlungen operative Gebarung			100,00	200,00	0,00	100,00	200,00	0,00	
SA 0 / SA 1	(0) Nettoergebnis (21 - 22) / (1) Geldfluss operative Gebarung (31 - 32)			-100,00	-200,00	0,00	-100,00	-200,00	0,00	
SU 23	Summe Haushaltsrücklagen			0,00	0,00	0,00	0,00	0,00	0,00	
SA00	Nettoergebnis nach Zuw./Entn. Haushaltsrücklagen (Saldo 0 +/- SU23)			-100,00	-200,00	0,00				
Investive Gebarung										
SU 33	Summe Einzahlungen investive Gebarung						0,00	0,00	0,00	
SU 34	Summe Auszahlungen investive Gebarung						0,00	0,00	0,00	
SA2	Saldo (2) Geldfluss aus der Investiven Gebarung (33 - 34)						0,00	0,00	0,00	
SA3	Saldo (3) Nettofinanzierungssaldo (Saldo 1 + Saldo 2)						-100,00	-200,00	0,00	
Finanzierungstätigkeit										
SU 35	Summe Einzahlungen aus der Finanzierungstätigkeit						0,00	0,00	0,00	
SU 36	Summe Auszahlungen aus der Finanzierungstätigkeit						0,00	0,00	0,00	
SA4	Saldo (4) Geldfluss aus der Finanzierungstätigkeit (35 - 36)						0,00	0,00	0,00	
SA5	Saldo (5) Geldfluss aus der voranschlagswirksamen Gebarung (Saldo 3 + Saldo 4)						-100,00	-200,00	0,00	
211	Volksschulen									
211000	VOLKSSCHULEN									
Operative Gebarung										
2/211000+811000	Mietzinsersatz als Darlehensanrechnung	2115	3115	14	69.800,00	69.800,00	69.800,00	69.800,00	69.800,00	
2/211000+816000	Betriebskostenersatz, TDW und BETZ und FWG	2114	3114	13	10.000,00	10.000,00	9.983,67	10.000,00	9.983,67	
2/211000+828000	Rückersätze v.Ausgaben (Heizk.Ärztin, Versicherungsers.)	2116	3116	18	1.500,00	1.500,00	1.522,39	1.500,00	1.522,39	
2/211000+829960	Sonstige Erträge Ist-Ü 2019	2116	3116	18			14.193,29		14.193,29	
2/211000+861000	Schul- und KG Fonds für Dachsanierung	2121	3121	15		6.000,00		6.000,00		
SU 21 / 31	Summe Erträge / Einzahlungen operative Gebarung				81.300,00	87.300,00	95.499,35	81.300,00	87.300,00	95.499,35
1/211000-400000	Geringwertige Anschaffungen Lehrmittel, kleine Möbel etc.	2221	3221	23	1.000,00	1.000,00	70,00	1.000,00	1.000,00	70,00
1/211000-451000	Beheizung Neue Volksschule	2221	3221	23	6.500,00	6.500,00	6.123,20	6.500,00	6.500,00	6.123,20
1/211000-454000	Reinigungsmaterial	2221	3221	23	1.000,00	1.000,00	1.109,42	1.000,00	1.000,00	1.109,42

		MVAG VC QU			Ergebnisvoranschlag			Finanzierungsvoranschlag		
		EH	FH		VA 2022	VA 2021	RA 2020	VA 2022	VA 2021	RA 2020
1/211000-456000	Büromaterial	2221	3221	23	500,00	500,00	36,82	500,00	500,00	36,82
1/211000-457000	Gesetzblätter, Zeitschriften, Formul.	2221	3221	23	500,00	500,00	140,28	500,00	500,00	140,28
1/211000-459000	Sonstige Verbrauchs- güter	2221	3221	23	500,00	500,00	245,90	500,00	500,00	245,90
1/211000-521000	Bezüge sonstg. ganzjährige Arbeiter	2211	3211	20	18.000,00	18.500,00	19.009,06	18.000,00	18.500,00	19.009,06
1/211000-580000	Dienstgeberbeitrag (FBAF)	2212	3212	20	600,00	600,00	499,20	600,00	600,00	499,20
1/211000-582000	DGB Sozialversicherungsbeiträge	2212	3212	20	2.900,00	2.800,00	2.765,16	2.900,00	2.800,00	2.765,16
1/211000-600000	Beleuchtung/Strom Neue Volksschule	2222	3222	24	7.000,00	7.000,00	11.284,15	7.000,00	7.000,00	11.284,15
1/211000-614000	Instandhaltung der Gebäude	2224	3224	24	2.500,00	20.500,00	5.264,59	2.500,00	20.500,00	5.264,59
1/211000-614100	Dachsanierung 2.Teil	2224	3224	24	30.000,00	30.000,00		30.000,00	30.000,00	
1/211000-616000	Instandhaltung der Maschinen	2224	3224	24	800,00	1.000,00	300,90	800,00	1.000,00	300,90
1/211000-618000	Instandhaltung der Schuleinrichtung	2224	3224	24	500,00	500,00	232,68	500,00	500,00	232,68
1/211000-630000	Portogebühren	2222	3222	24	100,00	100,00		100,00	100,00	
1/211000-631000	Telefongebühren	2222	3222	24	500,00	300,00	122,46	500,00	300,00	122,46
1/211000-670000	Versicherungen	2222	3222	24	700,00	700,00	700,00	700,00	700,00	700,00
1/211000-680000	Planmäßige Abschreibung	2226			16.800,00	16.800,00	20.036,37			
1/211000-700000	Miete	2223	3223	24	69.800,00	69.800,00	69.800,00	69.800,00	69.800,00	69.800,00
1/211000-711000	Gebühren für die Benützung von Gemeindeeinrichtungen und -anlagen	2225	3225	24	3.000,00	3.000,00	3.769,17	3.000,00	3.000,00	3.769,17
1/211000-725000	Lehrer-und Schüler- bücherei	2225	3225	24	500,00	500,00	500,34	500,00	500,00	500,34
1/211000-728000	Unterrichtsfilm- beitrage	2225	3225	24	300,00	300,00	288,66	300,00	300,00	288,66
1/211000-729000	Sonstige Ausgaben	2225	3225	24	500,00	500,00	345,95	500,00	500,00	345,95
5/211000-729960	Sonstige Aufwendungen Ist-Ü 2019	2225	3225	1 24			14.193,29			14.193,29
1/211000-768000	Beistellung von Unterrichtsmaterial	2234	3234	27	1.200,00	1.200,00	319,48	1.200,00	1.200,00	319,48
SU 22 / 32	Summe Aufwendungen / Auszahlungen operative Gebarung				165.700,00	184.100,00	157.157,08	148.900,00	167.300,00	137.120,71
SA 0 / SA 1	(0) Nettoergebnis (21 - 22) / (1) Geldfluss operative Gebarung (31 – 32)				-84.400,00	-96.800,00	-61.657,73	-67.600,00	-80.000,00	-41.621,36
SU 23	Summe Haushaltsrücklagen				0,00	0,00	0,00	0,00	0,00	0,00
SA00	Nettoergebnis nach Zuw./Entn. Haushaltsrücklagen (Saldo 0 +/- SU23)				-84.400,00	-96.800,00	-61.657,73			
Investive Gebarung										
6/211000+301000	NÖ Schul- und Kindergartenfonds		3331	1 33						18.600,00
SU 33	Summe Einzahlungen investive Gebarung							0,00	0,00	18.600,00
1/211000-042000	Amts-, Betriebs- und Geschäftsausstattung		3415	2 41				1.000,00	6.000,00	2.957,54
SU 34	Summe Auszahlungen investive Gebarung							1.000,00	6.000,00	2.957,54
SA2	Saldo (2) Geldfluss aus der Investiven Gebarung (33 – 34)							-1.000,00	-6.000,00	15.642,46
SA3	Saldo (3) Nettofinanzierungssaldo (Saldo 1 + Saldo 2)							-68.600,00	-86.000,00	-25.978,90
Finanzierungstätigkeit										
SU 35	Summe Einzahlungen aus der Finanzierungstätigkeit							0,00	0,00	0,00
SU 36	Summe Auszahlungen aus der Finanzierungstätigkeit							0,00	0,00	0,00
SA4	Saldo (4) Geldfluss aus der Finanzierungstätigkeit (35 – 36)							0,00	0,00	0,00

		MVAG VC QU			Ergebnisvoranschlag			Finanzierungsvoranschlag		
		EH	FH		VA 2022	VA 2021	RA 2020	VA 2022	VA 2021	RA 2020
SA5	Saldo (5) Geldfluss aus der voranschlagswirksamen Gebarung (Saldo 3 + Saldo 4)							-68.600,00	-86.000,00	-25.978,90
212	Hauptschulen									
212000	SCHULGEMEINDEVER- BANDSUMLAGE									
	Operative Gebarung									
SU 21 / 31	Summe Erträge / Einzahlungen operative Gebarung				0,00	0,00	0,00	0,00	0,00	0,00
1/212000-752000	Transfers an Gemeinden, Gemeindeverbände (ohne marktbestimmte Tätigkeit) und Gemeindefonds	2231	3231	26	90.000,00	75.000,00	89.227,71	90.000,00	75.000,00	89.227,71
SU 22 / 32	Summe Aufwendungen / Auszahlungen operative Gebarung				90.000,00	75.000,00	89.227,71	90.000,00	75.000,00	89.227,71
SA 0 / SA 1	(0) Nettoergebnis (21 - 22) / (1) Geldfluss operative Gebarung (31 - 32)				-90.000,00	-75.000,00	-89.227,71	-90.000,00	-75.000,00	-89.227,71
SU 23	Summe Haushaltsrücklagen				0,00	0,00	0,00	0,00	0,00	0,00
SA00	Nettoergebnis nach Zuw./Entn. Haushaltsrücklagen (Saldo 0 +/- SU23)				-90.000,00	-75.000,00	-89.227,71			
	Investive Gebarung									
SU 33	Summe Einzahlungen investive Gebarung							0,00	0,00	0,00
SU 34	Summe Auszahlungen investive Gebarung							0,00	0,00	0,00
SA2	Saldo (2) Geldfluss aus der Investiven Gebarung (33 - 34)							0,00	0,00	0,00
SA3	Saldo (3) Nettofinanzierungssaldo (Saldo 1 + Saldo 2)							-90.000,00	-75.000,00	-89.227,71
	Finanzierungstätigkeit									
SU 35	Summe Einzahlungen aus der Finanzierungstätigkeit							0,00	0,00	0,00
SU 36	Summe Auszahlungen aus der Finanzierungstätigkeit							0,00	0,00	0,00
SA4	Saldo (4) Geldfluss aus der Finanzierungstätigkeit (35 - 36)							0,00	0,00	0,00
SA5	Saldo (5) Geldfluss aus der voranschlagswirksamen Gebarung (Saldo 3 + Saldo 4)							-90.000,00	-75.000,00	-89.227,71
22	Berufsbildender Unterricht; Anstalten der Lehrer- und Erzieherbildung									
220	Berufsbildende Pflichtschulen									
220000	BERUFSBILDENDER UNTERRICHT									
	Operative Gebarung									
SU 21 / 31	Summe Erträge / Einzahlungen operative Gebarung				0,00	0,00	0,00	0,00	0,00	0,00
1/220000-729000	Berufsschülerhaltungs- beitrug	2225	3225	24		2.000,00	1.560,00		2.000,00	1.560,00
1/220000-751000	Berufsschülerhaltungsbeitrag	2231	3231	26	3.000,00			3.000,00		
SU 22 / 32	Summe Aufwendungen / Auszahlungen operative Gebarung				3.000,00	2.000,00	1.560,00	3.000,00	2.000,00	1.560,00
SA 0 / SA 1	(0) Nettoergebnis (21 - 22) / (1) Geldfluss operative Gebarung (31 - 32)				-3.000,00	-2.000,00	-1.560,00	-3.000,00	-2.000,00	-1.560,00
SU 23	Summe Haushaltsrücklagen				0,00	0,00	0,00	0,00	0,00	0,00
SA00	Nettoergebnis nach Zuw./Entn. Haushaltsrücklagen (Saldo 0 +/- SU23)				-3.000,00	-2.000,00	-1.560,00			

	MVAG	VC QU	Ergebnisvoranschlag			Finanzierungsvoranschlag						
			EH	FH	VA 2022	VA 2021	RA 2020	VA 2022	VA 2021	RA 2020		
Investive Gebarung												
SU 33			Summe Einzahlungen investive Gebarung			0,00	0,00	0,00	0,00	0,00		
SU 34			Summe Auszahlungen investive Gebarung			0,00	0,00	0,00	0,00	0,00		
SA2			Saldo (2) Geldfluss aus der Investiven Gebarung (33 – 34)			0,00	0,00	0,00	0,00	0,00		
SA3			Saldo (3) Nettofinanzierungssaldo (Saldo 1 + Saldo 2)			-3.000,00	-2.000,00	-1.560,00	-3.000,00	-2.000,00		
Finanzierungstätigkeit												
SU 35			Summe Einzahlungen aus der Finanzierungstätigkeit			0,00	0,00	0,00	0,00	0,00		
SU 36			Summe Auszahlungen aus der Finanzierungstätigkeit			0,00	0,00	0,00	0,00	0,00		
SA4			Saldo (4) Geldfluss aus der Finanzierungstätigkeit (35 – 36)			0,00	0,00	0,00	0,00	0,00		
SA5			Saldo (5) Geldfluss aus der voranschlagswirksamen Gebarung (Saldo 3 + Saldo 4)			-3.000,00	-2.000,00	-1.560,00	-3.000,00	-2.000,00		
23 Förderung des Unterrichts												
232 Schülerbetreuung												
232000 FÖRDERUNG DES UNTERRICHTS												
Operative Gebarung												
SU 21 / 31			Summe Erträge / Einzahlungen operative Gebarung			0,00	0,00	0,00	0,00	0,00		
1/232000-729000			Sport- und Projektwochen	2225	3225	24	300,00	300,00	225,00	300,00	300,00	225,00
SU 22 / 32			Summe Aufwendungen / Auszahlungen operative Gebarung			300,00	300,00	225,00	300,00	300,00	225,00	
SA 0 / SA 1			(0) Nettoergebnis (21 - 22) / (1) Geldfluss operative Gebarung (31 – 32)			-300,00	-300,00	-225,00	-300,00	-300,00	-225,00	
SU 23			Summe Haushaltsrücklagen			0,00	0,00	0,00	0,00	0,00	0,00	
SA00			Nettoergebnis nach Zuw./Entn. Haushaltsrücklagen (Saldo 0 +/- SU23)			-300,00	-300,00	-225,00	-300,00	-300,00	-225,00	
Investive Gebarung												
SU 33			Summe Einzahlungen investive Gebarung			0,00	0,00	0,00	0,00	0,00		
SU 34			Summe Auszahlungen investive Gebarung			0,00	0,00	0,00	0,00	0,00		
SA2			Saldo (2) Geldfluss aus der Investiven Gebarung (33 – 34)			0,00	0,00	0,00	0,00	0,00		
SA3			Saldo (3) Nettofinanzierungssaldo (Saldo 1 + Saldo 2)			-300,00	-300,00	-225,00	-300,00	-300,00		
Finanzierungstätigkeit												
SU 35			Summe Einzahlungen aus der Finanzierungstätigkeit			0,00	0,00	0,00	0,00	0,00		
SU 36			Summe Auszahlungen aus der Finanzierungstätigkeit			0,00	0,00	0,00	0,00	0,00		
SA4			Saldo (4) Geldfluss aus der Finanzierungstätigkeit (35 – 36)			0,00	0,00	0,00	0,00	0,00		
SA5			Saldo (5) Geldfluss aus der voranschlagswirksamen Gebarung (Saldo 3 + Saldo 4)			-300,00	-300,00	-225,00	-300,00	-300,00		

		MVAG		VC QU	Ergebnisvoranschlag			Finanzierungsvoranschlag		
		EH	FH		VA 2022	VA 2021	RA 2020	VA 2022	VA 2021	RA 2020
24	Vorschulische Erziehung									
240	Kindergärten									
240000	KINDERGARTEN									
Operative Gebarung										
2/240000+810000	Elternbeiträge	2114	3114	13	3.000,00	3.000,00	2.847,16	3.000,00	3.000,00	2.847,16
2/240000+810100	Ersatz für Ferienbetreuung	2114	3114	13	500,00	500,00	466,36	500,00	500,00	466,36
2/240000+810200	Ersatz für Beförderung von Kindern	2114	3114	13	8.000,00	8.000,00	7.717,70	8.000,00	8.000,00	7.717,70
2/240000+813000	Erträge aus der Auflösung von Investitionszuschüssen (Kapitaltransfers)	2127			2.300,00	2.300,00	2.340,00			
2/240000+860000	Ersatz Bundessozialamt MAG Mensch&Arbeit GmbH	2121	3121	15	13.000,00	15.000,00	6.364,52	13.000,00	15.000,00	6.364,52
2/240000+861000	NÖ Schul- und Kindergartenfonds	2121	3121	15		500,00			500,00	
SU 21 / 31	Summe Erträge / Einzahlungen operative Gebarung				26.800,00	29.300,00	19.735,74	24.500,00	27.000,00	17.395,74
1/240000-400000	Anschaffungen Gruppe I (Möbel,Bücher,Spiele)	2221	3221	23	500,00	500,00	384,41	500,00	500,00	384,41
1/240000-400100	Anschaffungen Gruppe II Möbel,Bücher,Spiele	2221	3221	23	500,00	500,00	346,96	500,00	500,00	346,96
1/240000-400200	Ferienbetreuung/Nachmittags- betreuung Anschaffungen	2221	3221	23	300,00	300,00	317,81	300,00	300,00	317,81
1/240000-451000	Beheizung	2221	3221	23	5.500,00	6.000,00	4.786,86	5.500,00	6.000,00	4.786,86
1/240000-454000	Reinigungsmittel und Haushaltsartikel	2221	3221	23	400,00	400,00	318,81	400,00	400,00	318,81
1/240000-456000	Büromaterial	2221	3221	23	400,00	400,00	296,72	400,00	400,00	296,72
1/240000-511000	Bezüge Vertragsbe- dienstete-Schema II	2211	3211	20	59.000,00	56.000,00	54.054,34	59.000,00	56.000,00	54.054,34
1/240000-511100	Entschädigung MAG Mensch&Arbeit GmbH	2211	3211	20	13.000,00	13.000,00	14.930,36	13.000,00	13.000,00	14.930,36
1/240000-565000	Fortbildung d. KG HelferIn	2211	3211	20	200,00	200,00		200,00	200,00	
1/240000-580000	Dienstgeberbeitrag (FBAF)	2212	3212	20	2.100,00	2.100,00	2.051,75	2.100,00	2.100,00	2.051,75
1/240000-582000	DGB Sozialversicherungsbeiträge	2212	3212	20	11.500,00	11.000,00	10.814,77	11.500,00	11.000,00	10.814,77
1/240000-600000	Strom	2222	3222	24	700,00	700,00	358,64	700,00	700,00	358,64
1/240000-614000	Instandhaltung d. KG.Gebäudes	2224	3224	24	1.000,00	7.000,00	605,86	1.000,00	7.000,00	605,86
1/240000-616000	Instandhaltung der Einricht.u.Spielgeräte	2224	3224	24	300,00	300,00	407,70	300,00	300,00	407,70
1/240000-618000	Instandhaltung der Einrichtung	2224	3224	24	600,00	600,00	1.574,09	600,00	600,00	1.574,09
1/240000-620000	Transportkosten für Kinder	2222	3222	24	20.000,00	24.000,00	18.738,75	20.000,00	24.000,00	18.738,75
1/240000-631000	Telefongebühren	2222	3222	24	200,00	200,00	95,71	200,00	200,00	95,71
1/240000-670000	Versicherungen	2222	3222	24	700,00	700,00	700,00	700,00	700,00	700,00
1/240000-680000	Planmäßige Abschreibung	2226			9.000,00	9.000,00	8.984,00			
1/240000-711000	Gebühren für die Benützung von Gemeindeeinrichtungen und -anlagen	2225	3225	24	1.000,00	1.300,00	1.157,04	1.000,00	1.300,00	1.157,04
1/240000-724000	Reisegebühren	2225	3225	24	100,00	100,00		100,00	100,00	

		MVAG VC QU			Ergebnisvoranschlag			Finanzierungsvoranschlag		
		EH	FH		VA 2022	VA 2021	RA 2020	VA 2022	VA 2021	RA 2020
1/240000-728100	Rundfunkgebühr	2225	3225	24	100,00	100,00	80,95	100,00	100,00	80,95
1/240000-729000	Sonst. Ausgaben Gr. I Bastelmaterial	2225	3225	24	1.400,00	1.400,00	1.307,48	1.400,00	1.400,00	1.307,48
1/240000-729100	Sonst. Ausgaben Gr. II Bastelmaterial	2225	3225	24	1.400,00	1.400,00	1.359,23	1.400,00	1.400,00	1.359,23
1/240000-729200	Sprachoffensive Kindergarten	2225	3225	24	500,00	500,00		500,00	500,00	
SU 22 / 32	Summe Aufwendungen / Auszahlungen operative Gebarung				130.400,00	137.700,00	123.672,24	121.400,00	128.700,00	114.688,24
SA 0 / SA 1	(0) Nettoergebnis (21 - 22) / (1) Geldfluss operative Gebarung (31 - 32)				-103.600,00	-108.400,00	-103.936,50	-96.900,00	-101.700,00	-97.292,50
SU 23	Summe Haushaltsrücklagen				0,00	0,00	0,00	0,00	0,00	0,00
SA00	Nettoergebnis nach Zuw./Entn. Haushaltsrücklagen (Saldo 0 +/- SU23)				-103.600,00	-108.400,00	-103.936,50			
Investive Gebarung										
SU 33	Summe Einzahlungen investive Gebarung							0,00	0,00	0,00
1/240000-020000	Ankauf von Maschinen		3414	2 41				500,00	1.500,00	3.788,20
SU 34	Summe Auszahlungen investive Gebarung							500,00	1.500,00	3.788,20
SA2	Saldo (2) Geldfluss aus der Investiven Gebarung (33 - 34)							-500,00	-1.500,00	-3.788,20
SA3	Saldo (3) Nettofinanzierungssaldo (Saldo 1 + Saldo 2)							-97.400,00	-103.200,00	-101.080,70
Finanzierungstätigkeit										
SU 35	Summe Einzahlungen aus der Finanzierungstätigkeit							0,00	0,00	0,00
SU 36	Summe Auszahlungen aus der Finanzierungstätigkeit							0,00	0,00	0,00
SA4	Saldo (4) Geldfluss aus der Finanzierungstätigkeit (35 - 36)							0,00	0,00	0,00
SA5	Saldo (5) Geldfluss aus der voranschlagswirksamen Gebarung (Saldo 3 + Saldo 4)							-97.400,00	-103.200,00	-101.080,70
25	Außerschulische Jugenderziehung									
259	Sonstige Einrichtungen und Maßnahmen									
259000	AUSSERSCHUL.JUGEND- ERZIEHUNG									
Operative Gebarung										
2/259000+813000	Erträge aus der Auflösung von Investitionszuschüssen (Kapitaltransfers)		2127		3.100,00	3.100,00	3.100,00			
SU 21 / 31	Summe Erträge / Einzahlungen operative Gebarung				3.100,00	3.100,00	3.100,00	0,00	0,00	0,00
1/259000-680000	Planmäßige Abschreibung		2226		10.900,00	10.900,00	10.850,99			
1/259000-757000	Jugendförderung Mitgliedsbeitrag	2234	3234	27	4.000,00	4.000,00	783,02	4.000,00	4.000,00	783,02
SU 22 / 32	Summe Aufwendungen / Auszahlungen operative Gebarung				14.900,00	14.900,00	11.634,01	4.000,00	4.000,00	783,02
SA 0 / SA 1	(0) Nettoergebnis (21 - 22) / (1) Geldfluss operative Gebarung (31 - 32)				-11.800,00	-11.800,00	-8.534,01	-4.000,00	-4.000,00	-783,02
SU 23	Summe Haushaltsrücklagen				0,00	0,00	0,00	0,00	0,00	0,00
SA00	Nettoergebnis nach Zuw./Entn. Haushaltsrücklagen (Saldo 0 +/- SU23)				-11.800,00	-11.800,00	-8.534,01			
Investive Gebarung										
SU 33	Summe Einzahlungen investive Gebarung							0,00	0,00	0,00
SU 34	Summe Auszahlungen investive Gebarung							0,00	0,00	0,00
SA2	Saldo (2) Geldfluss aus der Investiven Gebarung (33 - 34)							0,00	0,00	0,00

		MVAG VC QU			Ergebnisvoranschlag			Finanzierungsvoranschlag		
		EH	FH		VA 2022	VA 2021	RA 2020	VA 2022	VA 2021	RA 2020
SA3	Saldo (3) Nettofinanzierungssaldo (Saldo 1 + Saldo 2)							-4.000,00	-4.000,00	-783,02
Finanzierungstätigkeit										
SU 35	Summe Einzahlungen aus der Finanzierungstätigkeit							0,00	0,00	0,00
SU 36	Summe Auszahlungen aus der Finanzierungstätigkeit							0,00	0,00	0,00
SA4	Saldo (4) Geldfluss aus der Finanzierungstätigkeit (35 – 36)							0,00	0,00	0,00
SA5	Saldo (5) Geldfluss aus der voranschlagswirksamen Gebarung (Saldo 3 + Saldo 4)							-4.000,00	-4.000,00	-783,02
259100 Tagesbetreuung										
Operative Gebarung										
2/259100+810000	Elternbeiträge	2114	3114	13	6.000,00	6.000,00	5.152,58	6.000,00	6.000,00	5.152,58
2/259100+810100	Ersatz Essen, Jausen	2114	3114	13	1.200,00	1.700,00	1.001,88	1.200,00	1.700,00	1.001,88
2/259100+861000	Landesförderung Personalkostenersätze	2121	3121	15	10.000,00	12.500,00	36.979,00	10.000,00	12.500,00	36.979,00
2/259100+861100	Zinsenzuschuß Darl 1075	2121	3121	15	5.100,00	5.500,00	5.985,00	5.100,00	5.500,00	5.985,00
SU 21 / 31	Summe Erträge / Einzahlungen operative Gebarung				22.300,00	25.700,00	49.118,46	22.300,00	25.700,00	49.118,46
1/259100-400000	Anschaffungen, Spiele etc.	2221	3221	23	800,00	1.300,00	174,00	800,00	1.300,00	174,00
1/259100-430000	Mittagessen, Jausen	2221	3221	23	1.000,00	1.500,00	697,67	1.000,00	1.500,00	697,67
1/259100-451000	Beheizung	2221	3221	23	300,00	300,00		300,00	300,00	
1/259100-454000	Reinigungsmittel	2221	3221	23	200,00	200,00		200,00	200,00	
1/259100-456000	Büromaterial	2221	3221	23	100,00	100,00		100,00	100,00	
1/259100-510000	Geldbezüge der Vertragsbediensteten	2211	3211	20	41.000,00	39.000,00	34.926,38	41.000,00	39.000,00	34.926,38
1/259100-565000	Fortbildung	2211	3211	20	200,00	500,00	1.990,00	200,00	500,00	1.990,00
1/259100-580000	DGB zum Familienausgleichsfonds	2212	3212	20	1.500,00	2.000,00	1.318,23	1.500,00	2.000,00	1.318,23
1/259100-582000	Dienstgeberbeiträge BVA	2212	3212	20	9.000,00	8.500,00	7.290,34	9.000,00	8.500,00	7.290,34
1/259100-600000	Beleuchtung	2222	3222	24	200,00	200,00		200,00	200,00	
1/259100-614000	Instandhaltung des Gebäudes	2224	3224	24	100,00	100,00	257,37	100,00	100,00	257,37
1/259100-618000	Instandhaltung der Einrichtung	2224	3224	24	100,00	100,00	144,80	100,00	100,00	144,80
1/259100-650000	Zinsen Darl. 1074	2241	3241	25	200,00	200,00	78,64	200,00	200,00	78,64
1/259100-650100	Zinsen Darl. 1075	2241	3241	25	1.300,00	1.300,00	1.441,67	1.300,00	1.300,00	1.441,67
1/259100-729100	Bastelmaterial	2225	3225	24	700,00	700,00	763,61	700,00	700,00	763,61
SU 22 / 32	Summe Aufwendungen / Auszahlungen operative Gebarung				56.700,00	56.000,00	49.082,71	56.700,00	56.000,00	49.082,71
SA 0 / SA 1	(0) Nettoergebnis (21 - 22) / (1) Geldfluss operative Gebarung (31 – 32)				-34.400,00	-30.300,00	35,75	-34.400,00	-30.300,00	35,75
SU 23	Summe Haushaltsrücklagen				0,00	0,00	0,00	0,00	0,00	0,00
SA00	Nettoergebnis nach Zuw./Entn. Haushaltsrücklagen (Saldo 0 +/- SU23)				-34.400,00	-30.300,00	35,75			
Investive Gebarung										
SU 33	Summe Einzahlungen investive Gebarung							0,00	0,00	0,00
SU 34	Summe Auszahlungen investive Gebarung							0,00	0,00	0,00
SA2	Saldo (2) Geldfluss aus der Investiven Gebarung (33 – 34)							0,00	0,00	0,00
SA3	Saldo (3) Nettofinanzierungssaldo (Saldo 1 + Saldo 2)							-34.400,00	-30.300,00	35,75

	MVAG	VC	QU	Ergebnisvoranschlag			Finanzierungsvoranschlag		
				EH	FH	VA 2022	VA 2021	RA 2020	VA 2022
Finanzierungstätigkeit									
SU 35	Summe Einzahlungen aus der Finanzierungstätigkeit						0,00	0,00	0,00
1/259100-346000					3614	65	3.500,00	4.000,00	4.000,00
1/259100-346100					3614	65	13.300,00	13.300,00	13.333,34
SU 36	Summe Auszahlungen aus der Finanzierungstätigkeit						16.800,00	17.300,00	17.333,34
SA4	Saldo (4) Geldfluss aus der Finanzierungstätigkeit (35 – 36)						-16.800,00	-17.300,00	-17.333,34
SA5	Saldo (5) Geldfluss aus der voranschlagswirksamen Gebarung (Saldo 3 + Saldo 4)						-51.200,00	-47.600,00	-17.297,59
26	Sport und außerschulische Leibeserziehung								
262	Sportplätze								
262000	Sportplätze								
Operative Gebarung									
6/262000+871000	Bedarfszuweisungsmittel	2121	3121	1	33		15.000,00		15.000,00
SU 21 / 31	Summe Erträge / Einzahlungen operative Gebarung						0,00	15.000,00	0,00
1/262000-613000	Instandhaltung Sportanlagen und Kinderspielplätze	2224	3224		24		3.000,00	3.200,00	3.809,82
1/262000-614000	Instandhaltung Sportanlagen und Kinderspielplätze	2224	3224		24			126,53	126,53
1/262000-680000	Planmäßige Abschreibung	2226					1.100,00	100,00	142,38
1/262000-711000	Gebühren für die Benützung von Gemeindeeinrichtungen und -anlagen	2225	3225		24		300,00	300,00	234,84
SU 22 / 32	Summe Aufwendungen / Auszahlungen operative Gebarung						4.400,00	3.600,00	4.313,57
SA 0 / SA 1	(0) Nettoergebnis (21 - 22) / (1) Geldfluss operative Gebarung (31 – 32)						-4.400,00	11.400,00	-4.313,57
SU 23	Summe Haushaltsrücklagen						0,00	0,00	0,00
SA00	Nettoergebnis nach Zuw./Entn. Haushaltsrücklagen (Saldo 0 +/- SU23)						-4.400,00	11.400,00	-4.313,57
Investive Gebarung									
6/262000+307000	Eigenmittel USV		3334	1	34			5.000,00	5.000,00
SU 33	Summe Einzahlungen investive Gebarung						5.000,00	5.000,00	0,00
5/262000-010000	Errichtung Sportlerhütte		3413	1	40			5.000,00	20.000,00
SU 34	Summe Auszahlungen investive Gebarung						5.000,00	20.000,00	9.397,38
SA2	Saldo (2) Geldfluss aus der Investiven Gebarung (33 – 34)						0,00	-15.000,00	-9.397,38
SA3	Saldo (3) Nettofinanzierungssaldo (Saldo 1 + Saldo 2)						-3.300,00	-3.500,00	-13.568,57
Finanzierungstätigkeit									
SU 35	Summe Einzahlungen aus der Finanzierungstätigkeit						0,00	0,00	0,00
SU 36	Summe Auszahlungen aus der Finanzierungstätigkeit						0,00	0,00	0,00
SA4	Saldo (4) Geldfluss aus der Finanzierungstätigkeit (35 – 36)						0,00	0,00	0,00
SA5	Saldo (5) Geldfluss aus der voranschlagswirksamen Gebarung (Saldo 3 + Saldo 4)						-3.300,00	-3.500,00	-13.568,57

		MVAG VC QU			Ergebnisvoranschlag			Finanzierungsvoranschlag		
		EH	FH		VA 2022	VA 2021	RA 2020	VA 2022	VA 2021	RA 2020
265	Tennisplätze und –hallen									
265000	Turnsaal u. Tennisplatz									
Operative Gebarung										
6/265000+829910	Sonstige Erträge	2116	3116	1 18	20.000,00			20.000,00		
SU 21 / 31	Summe Erträge / Einzahlungen operative Gebarung				20.000,00	0,00	0,00	20.000,00	0,00	0,00
1/265000-729910	Sonstige Aufwendungen	2225	3225	24	20.000,00			20.000,00		
SU 22 / 32	Summe Aufwendungen / Auszahlungen operative Gebarung				20.000,00	0,00	0,00	20.000,00	0,00	0,00
SA 0 / SA 1	(0) Nettoergebnis (21 - 22) / (1) Geldfluss operative Gebarung (31 – 32)				0,00	0,00	0,00	0,00	0,00	0,00
SU 23	Summe Haushaltsrücklagen				0,00	0,00	0,00	0,00	0,00	0,00
SA00	Nettoergebnis nach Zuw./Entn. Haushaltsrücklagen (Saldo 0 +/- SU23)				0,00	0,00	0,00			
Investive Gebarung										
SU 33	Summe Einzahlungen investive Gebarung							0,00	0,00	0,00
5/265000-050000	Tennisplatzsanierung		3412	1 40				20.000,00		
SU 34	Summe Auszahlungen investive Gebarung							20.000,00	0,00	0,00
SA2	Saldo (2) Geldfluss aus der Investiven Gebarung (33 – 34)							-20.000,00	0,00	0,00
SA3	Saldo (3) Nettofinanzierungssaldo (Saldo 1 + Saldo 2)							-20.000,00	0,00	0,00
Finanzierungstätigkeit										
SU 35	Summe Einzahlungen aus der Finanzierungstätigkeit							0,00	0,00	0,00
SU 36	Summe Auszahlungen aus der Finanzierungstätigkeit							0,00	0,00	0,00
SA4	Saldo (4) Geldfluss aus der Finanzierungstätigkeit (35 – 36)							0,00	0,00	0,00
SA5	Saldo (5) Geldfluss aus der voranschlagswirksamen Gebarung (Saldo 3 + Saldo 4)							-20.000,00	0,00	0,00
27	Erwachsenenbildung									
273	Volksbüchereien									
273000	VOLKSBÜCHEREI									
Operative Gebarung										
SU 21 / 31	Summe Erträge / Einzahlungen operative Gebarung				0,00	0,00	0,00	0,00	0,00	0,00
1/273000-457000	Ankauf von Büchern	2221	3221	23	1.300,00	1.300,00	1.304,87	1.300,00	1.300,00	1.304,87
SU 22 / 32	Summe Aufwendungen / Auszahlungen operative Gebarung				1.300,00	1.300,00	1.304,87	1.300,00	1.300,00	1.304,87
SA 0 / SA 1	(0) Nettoergebnis (21 - 22) / (1) Geldfluss operative Gebarung (31 – 32)				-1.300,00	-1.300,00	-1.304,87	-1.300,00	-1.300,00	-1.304,87
SU 23	Summe Haushaltsrücklagen				0,00	0,00	0,00	0,00	0,00	0,00
SA00	Nettoergebnis nach Zuw./Entn. Haushaltsrücklagen (Saldo 0 +/- SU23)				-1.300,00	-1.300,00	-1.304,87			
Investive Gebarung										
SU 33	Summe Einzahlungen investive Gebarung							0,00	0,00	0,00
SU 34	Summe Auszahlungen investive Gebarung							0,00	0,00	0,00
SA2	Saldo (2) Geldfluss aus der Investiven Gebarung (33 – 34)							0,00	0,00	0,00
SA3	Saldo (3) Nettofinanzierungssaldo (Saldo 1 + Saldo 2)							-1.300,00	-1.300,00	-1.304,87

	MVAG	VC QU	Ergebnisvoranschlag			Finanzierungsvoranschlag		
			EH	FH	VA 2022	VA 2021	RA 2020	VA 2022
Finanzierungstätigkeit								
SU 35			Summe Einzahlungen aus der Finanzierungstätigkeit			0,00	0,00	0,00
SU 36			Summe Auszahlungen aus der Finanzierungstätigkeit			0,00	0,00	0,00
SA4			Saldo (4) Geldfluss aus der Finanzierungstätigkeit (35 – 36)			0,00	0,00	0,00
SA5			Saldo (5) Geldfluss aus der voranschlagswirksamen Gebarung (Saldo 3 + Saldo 4)			-1.300,00	-1.300,00	-1.304,87
28			Forschung und Wissenschaft					
282			Studienbeihilfen					
282000			Studienbeihilfen					
Operative Gebarung								
SU 21 / 31			Summe Erträge / Einzahlungen operative Gebarung			0,00	0,00	0,00
1/282000-768000			2234	3234	27	400,00	400,00	350,00
SU 22 / 32			Summe Aufwendungen / Auszahlungen operative Gebarung			400,00	400,00	350,00
SA 0 / SA 1			(0) Nettoergebnis (21 - 22) / (1) Geldfluss operative Gebarung (31 – 32)			-400,00	-400,00	-350,00
SU 23			Summe Haushaltsrücklagen			0,00	0,00	0,00
SA00			Nettoergebnis nach Zuw./Entn. Haushaltsrücklagen (Saldo 0 +/- SU23)			-400,00	-400,00	-350,00
Investive Gebarung								
SU 33			Summe Einzahlungen investive Gebarung			0,00	0,00	0,00
SU 34			Summe Auszahlungen investive Gebarung			0,00	0,00	0,00
SA2			Saldo (2) Geldfluss aus der Investiven Gebarung (33 – 34)			0,00	0,00	0,00
SA3			Saldo (3) Nettofinanzierungssaldo (Saldo 1 + Saldo 2)			-400,00	-400,00	-350,00
Finanzierungstätigkeit								
SU 35			Summe Einzahlungen aus der Finanzierungstätigkeit			0,00	0,00	0,00
SU 36			Summe Auszahlungen aus der Finanzierungstätigkeit			0,00	0,00	0,00
SA4			Saldo (4) Geldfluss aus der Finanzierungstätigkeit (35 – 36)			0,00	0,00	0,00
SA5			Saldo (5) Geldfluss aus der voranschlagswirksamen Gebarung (Saldo 3 + Saldo 4)			-400,00	-400,00	-350,00

	MVAG	VC	QU	Ergebnisvoranschlag			Finanzierungsvoranschlag			
				EH	FH	VA 2022	VA 2021	RA 2020	VA 2022	VA 2021
3 Kunst, Kultur und Kultus										
32	Musik und darstellende Kunst									
320	Ausbildung in Musik und darstellender Kunst									
320000	Musikschule									
Operative Gebarung										
SU 21 / 31	Summe Erträge / Einzahlungen operative Gebarung			0,00	0,00	0,00	0,00	0,00	0,00	
1/320000-752000	Musikschulbeiträge	2231	3231	26	31.200,00	26.000,00	27.770,91	31.200,00	26.000,00	27.770,91
SU 22 / 32	Summe Aufwendungen / Auszahlungen operative Gebarung			31.200,00	26.000,00	27.770,91	31.200,00	26.000,00	27.770,91	
SA 0 / SA 1	(0) Nettoergebnis (21 - 22) / (1) Geldfluss operative Gebarung (31 - 32)			-31.200,00	-26.000,00	-27.770,91	-31.200,00	-26.000,00	-27.770,91	
SU 23	Summe Haushaltsrücklagen			0,00	0,00	0,00	0,00	0,00	0,00	
SA00	Nettoergebnis nach Zuw./Entn. Haushaltsrücklagen (Saldo 0 +/- SU23)			-31.200,00	-26.000,00	-27.770,91				
Investive Gebarung										
SU 33	Summe Einzahlungen investive Gebarung						0,00	0,00	0,00	
SU 34	Summe Auszahlungen investive Gebarung						0,00	0,00	0,00	
SA2	Saldo (2) Geldfluss aus der Investiven Gebarung (33 - 34)						0,00	0,00	0,00	
SA3	Saldo (3) Nettofinanzierungssaldo (Saldo 1 + Saldo 2)						-31.200,00	-26.000,00	-27.770,91	
Finanzierungstätigkeit										
SU 35	Summe Einzahlungen aus der Finanzierungstätigkeit						0,00	0,00	0,00	
SU 36	Summe Auszahlungen aus der Finanzierungstätigkeit						0,00	0,00	0,00	
SA4	Saldo (4) Geldfluss aus der Finanzierungstätigkeit (35 - 36)						0,00	0,00	0,00	
SA5	Saldo (5) Geldfluss aus der voranschlagswirksamen Gebarung (Saldo 3 + Saldo 4)						-31.200,00	-26.000,00	-27.770,91	
321	Einrichtungen der Musikpflege									
321000	EINRICHTUNGEN DER MUSIKPFLEGE									
Operative Gebarung										
SU 21 / 31	Summe Erträge / Einzahlungen operative Gebarung			0,00	0,00	0,00	0,00	0,00	0,00	
1/321000-757000	Zuschüsse an Musik- kapelle	2234	3234	27	1.700,00	1.700,00	1.700,00	1.700,00	1.700,00	1.700,00
1/321000-757100	JTK Zuschuss 50-Jahr-Jubiläum	2234	3234	27	2.000,00	2.000,00		2.000,00	2.000,00	
1/321000-757200	JTK Zuschuss zur Prod. einer CD	2234	3234	27	3.000,00	3.000,00		3.000,00	3.000,00	
SU 22 / 32	Summe Aufwendungen / Auszahlungen operative Gebarung			6.700,00	6.700,00	1.700,00	6.700,00	6.700,00	1.700,00	
SA 0 / SA 1	(0) Nettoergebnis (21 - 22) / (1) Geldfluss operative Gebarung (31 - 32)			-6.700,00	-6.700,00	-1.700,00	-6.700,00	-6.700,00	-1.700,00	
SU 23	Summe Haushaltsrücklagen			0,00	0,00	0,00	0,00	0,00	0,00	
SA00	Nettoergebnis nach Zuw./Entn. Haushaltsrücklagen (Saldo 0 +/- SU23)			-6.700,00	-6.700,00	-1.700,00				
Investive Gebarung										
SU 33	Summe Einzahlungen investive Gebarung						0,00	0,00	0,00	
SU 34	Summe Auszahlungen investive Gebarung						0,00	0,00	0,00	

		MVAG VC QU			Ergebnisvoranschlag			Finanzierungsvoranschlag		
		EH	FH		VA 2022	VA 2021	RA 2020	VA 2022	VA 2021	RA 2020
SA2	Saldo (2) Geldfluss aus der Investiven Gebarung (33 – 34)							0,00	0,00	0,00
SA3	Saldo (3) Nettofinanzierungssaldo (Saldo 1 + Saldo 2)							-6.700,00	-6.700,00	-1.700,00
Finanzierungstätigkeit										
SU 35	Summe Einzahlungen aus der Finanzierungstätigkeit							0,00	0,00	0,00
SU 36	Summe Auszahlungen aus der Finanzierungstätigkeit							0,00	0,00	0,00
SA4	Saldo (4) Geldfluss aus der Finanzierungstätigkeit (35 – 36)							0,00	0,00	0,00
SA5	Saldo (5) Geldfluss aus der voranschlagswirksamen Gebarung (Saldo 3 + Saldo 4)							-6.700,00	-6.700,00	-1.700,00
36	Heimatpflege									
360	Heimtmuseen									
360000	HEIMATMUSEUM									
Operative Gebarung										
2/360000+810000	Eintrittsgelder	2114	3114	13	100,00	100,00		100,00	100,00	
SU 21 / 31	Summe Erträge / Einzahlungen operative Gebarung				100,00	100,00	0,00	100,00	100,00	0,00
1/360000-614000	Instandh. Heimtmuseums u.Jägerhaus	2224	3224	24	2.100,00	2.100,00	1.982,91	2.100,00	2.100,00	1.982,91
1/360000-670000	Versicherung Jägerhaus	2222	3222	24	200,00	200,00	200,00	200,00	200,00	200,00
1/360000-700000	Miete Jägerhaus	2223	3223	24	3.200,00	3.200,00	3.172,08	3.200,00	3.200,00	3.172,08
SU 22 / 32	Summe Aufwendungen / Auszahlungen operative Gebarung				5.500,00	5.500,00	5.354,99	5.500,00	5.500,00	5.354,99
SA 0 / SA 1	(0) Nettoergebnis (21 - 22) / (1) Geldfluss operative Gebarung (31 – 32)				-5.400,00	-5.400,00	-5.354,99	-5.400,00	-5.400,00	-5.354,99
SU 23	Summe Haushaltsrücklagen				0,00	0,00	0,00	0,00	0,00	0,00
SA00	Nettoergebnis nach Zuw./Entn. Haushaltsrücklagen (Saldo 0 +/- SU23)				-5.400,00	-5.400,00	-5.354,99			
Investive Gebarung										
SU 33	Summe Einzahlungen investive Gebarung							0,00	0,00	0,00
SU 34	Summe Auszahlungen investive Gebarung							0,00	0,00	0,00
SA2	Saldo (2) Geldfluss aus der Investiven Gebarung (33 – 34)							0,00	0,00	0,00
SA3	Saldo (3) Nettofinanzierungssaldo (Saldo 1 + Saldo 2)							-5.400,00	-5.400,00	-5.354,99
Finanzierungstätigkeit										
SU 35	Summe Einzahlungen aus der Finanzierungstätigkeit							0,00	0,00	0,00
SU 36	Summe Auszahlungen aus der Finanzierungstätigkeit							0,00	0,00	0,00
SA4	Saldo (4) Geldfluss aus der Finanzierungstätigkeit (35 – 36)							0,00	0,00	0,00
SA5	Saldo (5) Geldfluss aus der voranschlagswirksamen Gebarung (Saldo 3 + Saldo 4)							-5.400,00	-5.400,00	-5.354,99
362	Denkmalpflege									
362000	DENKMALPFLEGE									
Operative Gebarung										
SU 21 / 31	Summe Erträge / Einzahlungen operative Gebarung				0,00	0,00	0,00	0,00	0,00	0,00

		MVAG VC QU			Ergebnisvoranschlag			Finanzierungsvoranschlag		
		EH	FH		VA 2022	VA 2021	RA 2020	VA 2022	VA 2021	RA 2020
1/362000-615000	Instandhaltung von Denkmälern	2224	3224	24	1.000,00	500,00	11.844,00	1.000,00	500,00	11.844,00
SU 22 / 32	Summe Aufwendungen / Auszahlungen operative Gebarung				1.000,00	500,00	11.844,00	1.000,00	500,00	11.844,00
SA 0 / SA 1	(0) Nettoergebnis (21 - 22) / (1) Geldfluss operative Gebarung (31 - 32)				-1.000,00	-500,00	-11.844,00	-1.000,00	-500,00	-11.844,00
SU 23	Summe Haushaltsrücklagen				0,00	0,00	0,00	0,00	0,00	0,00
SA00	Nettoergebnis nach Zuw./Entn. Haushaltsrücklagen (Saldo 0 +/- SU23)				-1.000,00	-500,00	-11.844,00			
Investive Gebarung										
SU 33	Summe Einzahlungen investive Gebarung							0,00	0,00	0,00
SU 34	Summe Auszahlungen investive Gebarung							0,00	0,00	0,00
SA2	Saldo (2) Geldfluss aus der Investiven Gebarung (33 - 34)							0,00	0,00	0,00
SA3	Saldo (3) Nettofinanzierungssaldo (Saldo 1 + Saldo 2)							-1.000,00	-500,00	-11.844,00
Finanzierungstätigkeit										
SU 35	Summe Einzahlungen aus der Finanzierungstätigkeit							0,00	0,00	0,00
SU 36	Summe Auszahlungen aus der Finanzierungstätigkeit							0,00	0,00	0,00
SA4	Saldo (4) Geldfluss aus der Finanzierungstätigkeit (35 - 36)							0,00	0,00	0,00
SA5	Saldo (5) Geldfluss aus der voranschlagswirksamen Gebarung (Saldo 3 + Saldo 4)							-1.000,00	-500,00	-11.844,00
363	Altstadterhaltung und Ortsbildpflege									
363000	ORTSBILDPFLEGE									
Operative Gebarung										
2/363000+829000	Preisgeld Blühendes NÖ	2116	3116	18			1.500,00			1.500,00
SU 21 / 31	Summe Erträge / Einzahlungen operative Gebarung				0,00	0,00	1.500,00	0,00	0,00	1.500,00
1/363000-728000	Ortsbildpflege Blumen	2225	3225	24	4.000,00	5.000,00	5.053,05	4.000,00	5.000,00	5.053,05
SU 22 / 32	Summe Aufwendungen / Auszahlungen operative Gebarung				4.000,00	5.000,00	5.053,05	4.000,00	5.000,00	5.053,05
SA 0 / SA 1	(0) Nettoergebnis (21 - 22) / (1) Geldfluss operative Gebarung (31 - 32)				-4.000,00	-5.000,00	-3.553,05	-4.000,00	-5.000,00	-3.553,05
SU 23	Summe Haushaltsrücklagen				0,00	0,00	0,00	0,00	0,00	0,00
SA00	Nettoergebnis nach Zuw./Entn. Haushaltsrücklagen (Saldo 0 +/- SU23)				-4.000,00	-5.000,00	-3.553,05			
Investive Gebarung										
SU 33	Summe Einzahlungen investive Gebarung							0,00	0,00	0,00
SU 34	Summe Auszahlungen investive Gebarung							0,00	0,00	0,00
SA2	Saldo (2) Geldfluss aus der Investiven Gebarung (33 - 34)							0,00	0,00	0,00
SA3	Saldo (3) Nettofinanzierungssaldo (Saldo 1 + Saldo 2)							-4.000,00	-5.000,00	-3.553,05
Finanzierungstätigkeit										
SU 35	Summe Einzahlungen aus der Finanzierungstätigkeit							0,00	0,00	0,00
SU 36	Summe Auszahlungen aus der Finanzierungstätigkeit							0,00	0,00	0,00
SA4	Saldo (4) Geldfluss aus der Finanzierungstätigkeit (35 - 36)							0,00	0,00	0,00
SA5	Saldo (5) Geldfluss aus der voranschlagswirksamen Gebarung (Saldo 3 + Saldo 4)							-4.000,00	-5.000,00	-3.553,05

	MVAG	VC	QU	Ergebnisvoranschlag			Finanzierungsvoranschlag			
				EH	FH	VA 2022	VA 2021	RA 2020	VA 2022	VA 2021
369										
369000										
Operative Gebarung										
SU 21 / 31										
1/369000-723000										
SU 22 / 32										
SA 0 / SA 1										
SU 23										
SA00										
Investive Gebarung										
SU 33										
SU 34										
SA2										
SA3										
Finanzierungstätigkeit										
SU 35										
SU 36										
SA4										
SA5										
38										
381										
381000										
Operative Gebarung										
SU 21 / 31										
1/381000-726000										
1/381000-729000										
1/381000-757000										
SU 22 / 32										
SA 0 / SA 1										
SU 23										
SA00										
Investive Gebarung										
SU 33										
SU 34										
SA2										

		MVAG VC QU			Ergebnisvoranschlag			Finanzierungsvoranschlag		
		EH	FH		VA 2022	VA 2021	RA 2020	VA 2022	VA 2021	RA 2020
SA3	Saldo (3) Nettofinanzierungssaldo (Saldo 1 + Saldo 2)							-5.500,00	-5.500,00	-5.499,45
Finanzierungstätigkeit										
SU 35	Summe Einzahlungen aus der Finanzierungstätigkeit							0,00	0,00	0,00
SU 36	Summe Auszahlungen aus der Finanzierungstätigkeit							0,00	0,00	0,00
SA4	Saldo (4) Geldfluss aus der Finanzierungstätigkeit (35 – 36)							0,00	0,00	0,00
SA5	Saldo (5) Geldfluss aus der voranschlagswirksamen Gebarung (Saldo 3 + Saldo 4)							-5.500,00	-5.500,00	-5.499,45
39	Kultus									
390	Kirchliche Angelegenheiten									
390000	Kirchen- u. Kapellen									
Operative Gebarung										
2/390000+828000	Rückersätze von Ausgaben	2116	3116	18	200,00	200,00		200,00	200,00	
SU 21 / 31	Summe Erträge / Einzahlungen operative Gebarung				200,00	200,00	0,00	200,00	200,00	0,00
1/390000-600000	Beleuchtung	2222	3222	24	1.700,00	1.700,00	1.645,25	1.700,00	1.700,00	1.645,25
1/390000-615000	Instandhaltung der Kapellen	2224	3224	24	100,00	100,00	996,25	100,00	100,00	996,25
SU 22 / 32	Summe Aufwendungen / Auszahlungen operative Gebarung				1.800,00	1.800,00	2.641,50	1.800,00	1.800,00	2.641,50
SA 0 / SA 1	(0) Nettoergebnis (21 - 22) / (1) Geldfluss operative Gebarung (31 – 32)				-1.600,00	-1.600,00	-2.641,50	-1.600,00	-1.600,00	-2.641,50
SU 23	Summe Haushaltsrücklagen				0,00	0,00	0,00	0,00	0,00	0,00
SA00	Nettoergebnis nach Zuw./Entn. Haushaltsrücklagen (Saldo 0 +/- SU23)				-1.600,00	-1.600,00	-2.641,50			
Investive Gebarung										
SU 33	Summe Einzahlungen investive Gebarung							0,00	0,00	0,00
SU 34	Summe Auszahlungen investive Gebarung							0,00	0,00	0,00
SA2	Saldo (2) Geldfluss aus der Investiven Gebarung (33 – 34)							0,00	0,00	0,00
SA3	Saldo (3) Nettofinanzierungssaldo (Saldo 1 + Saldo 2)							-1.600,00	-1.600,00	-2.641,50
Finanzierungstätigkeit										
SU 35	Summe Einzahlungen aus der Finanzierungstätigkeit							0,00	0,00	0,00
SU 36	Summe Auszahlungen aus der Finanzierungstätigkeit							0,00	0,00	0,00
SA4	Saldo (4) Geldfluss aus der Finanzierungstätigkeit (35 – 36)							0,00	0,00	0,00
SA5	Saldo (5) Geldfluss aus der voranschlagswirksamen Gebarung (Saldo 3 + Saldo 4)							-1.600,00	-1.600,00	-2.641,50

		MVAG		VC QU	Ergebnisvoranschlag			Finanzierungsvoranschlag		
		EH	FH		VA 2022	VA 2021	RA 2020	VA 2022	VA 2021	RA 2020
4 Soziale Wohlfahrt und Wohnbauförderung										
41	Allgemeine öffentliche Wohlfahrt									
419	Sonstige Einrichtungen und Maßnahmen									
419000	SOZIALHILFEUMLAGE									
Operative Gebarung										
2/419000+861000	Transfers von Ländern, Landesfonds und Landeskammern	2121	3121	15			12.917,07			12.917,07
SU 21 / 31	Summe Erträge / Einzahlungen operative Gebarung				0,00	0,00	12.917,07	0,00	0,00	12.917,07
1/419000-751000	Sozialhilfeumlage	2231	3231	26	6.000,00	7.000,00	6.300,18	6.000,00	7.000,00	6.300,18
1/419000-751100	Sozialhilfe Umlage	2231	3231	26	172.000,00	156.000,00	154.371,23	172.000,00	156.000,00	154.371,23
SU 22 / 32	Summe Aufwendungen / Auszahlungen operative Gebarung				178.000,00	163.000,00	160.671,41	178.000,00	163.000,00	160.671,41
SA 0 / SA 1	(0) Nettoergebnis (21 - 22) / (1) Geldfluss operative Gebarung (31 - 32)				-178.000,00	-163.000,00	-147.754,34	-178.000,00	-163.000,00	-147.754,34
SU 23	Summe Haushaltsrücklagen				0,00	0,00	0,00	0,00	0,00	0,00
SA00	Nettoergebnis nach Zuw./Entn. Haushaltsrücklagen (Saldo 0 +/- SU23)				-178.000,00	-163.000,00	-147.754,34			
Investive Gebarung										
SU 33	Summe Einzahlungen investive Gebarung							0,00	0,00	0,00
SU 34	Summe Auszahlungen investive Gebarung							0,00	0,00	0,00
SA2	Saldo (2) Geldfluss aus der Investiven Gebarung (33 - 34)							0,00	0,00	0,00
SA3	Saldo (3) Nettofinanzierungssaldo (Saldo 1 + Saldo 2)							-178.000,00	-163.000,00	-147.754,34
Finanzierungstätigkeit										
SU 35	Summe Einzahlungen aus der Finanzierungstätigkeit							0,00	0,00	0,00
SU 36	Summe Auszahlungen aus der Finanzierungstätigkeit							0,00	0,00	0,00
SA4	Saldo (4) Geldfluss aus der Finanzierungstätigkeit (35 - 36)							0,00	0,00	0,00
SA5	Saldo (5) Geldfluss aus der voranschlagswirksamen Gebarung (Saldo 3 + Saldo 4)							-178.000,00	-163.000,00	-147.754,34
42	Freie Wohlfahrt									
429	Sonstige Einrichtungen und Maßnahmen									
429000	SONSTIGE EINRICHTUNGEN UND MAßNAHMEN									
Operative Gebarung										
SU 21 / 31	Summe Erträge / Einzahlungen operative Gebarung				0,00	0,00	0,00	0,00	0,00	0,00
1/429000-729000	Altenbetreuung	2225	3225	24	1.900,00	1.900,00	1.232,94	1.900,00	1.900,00	1.232,94
1/429000-757000	Vereinsförd. Rat&Hilfe, Verein f.ganzh.Förd.	2234	3234	27	300,00	300,00	266,64	300,00	300,00	266,64
SU 22 / 32	Summe Aufwendungen / Auszahlungen operative Gebarung				2.200,00	2.200,00	1.499,58	2.200,00	2.200,00	1.499,58
SA 0 / SA 1	(0) Nettoergebnis (21 - 22) / (1) Geldfluss operative Gebarung (31 - 32)				-2.200,00	-2.200,00	-1.499,58	-2.200,00	-2.200,00	-1.499,58
SU 23	Summe Haushaltsrücklagen				0,00	0,00	0,00	0,00	0,00	0,00

		MVAG VC QU			Ergebnisvoranschlag			Finanzierungsvoranschlag		
		EH	FH		VA 2022	VA 2021	RA 2020	VA 2022	VA 2021	RA 2020
SA00	Nettoergebnis nach Zuw./Entn. Haushaltsrücklagen (Saldo 0 +/- SU23)				-2.200,00	-2.200,00	-1.499,58			
Investive Gebarung										
SU 33	Summe Einzahlungen investive Gebarung							0,00	0,00	0,00
SU 34	Summe Auszahlungen investive Gebarung							0,00	0,00	0,00
SA2	Saldo (2) Geldfluss aus der Investiven Gebarung (33 – 34)							0,00	0,00	0,00
SA3	Saldo (3) Nettofinanzierungssaldo (Saldo 1 + Saldo 2)							-2.200,00	-2.200,00	-1.499,58
Finanzierungstätigkeit										
SU 35	Summe Einzahlungen aus der Finanzierungstätigkeit							0,00	0,00	0,00
SU 36	Summe Auszahlungen aus der Finanzierungstätigkeit							0,00	0,00	0,00
SA4	Saldo (4) Geldfluss aus der Finanzierungstätigkeit (35 – 36)							0,00	0,00	0,00
SA5	Saldo (5) Geldfluss aus der voranschlagswirksamen Gebarung (Saldo 3 + Saldo 4)							-2.200,00	-2.200,00	-1.499,58
43	Jugendwohlfahrt									
439	Sonstige Einrichtungen und Maßnahmen									
439000	JUGENDWOHLFAHRT									
Operative Gebarung										
SU 21 / 31	Summe Erträge / Einzahlungen operative Gebarung				0,00	0,00	0,00	0,00	0,00	0,00
1/439000-751000	Umlage	2231	3231	26	33.000,00	24.000,00	20.611,38	33.000,00	24.000,00	20.611,38
SU 22 / 32	Summe Aufwendungen / Auszahlungen operative Gebarung				33.000,00	24.000,00	20.611,38	33.000,00	24.000,00	20.611,38
SA 0 / SA 1	(0) Nettoergebnis (21 - 22) / (1) Geldfluss operative Gebarung (31 – 32)				-33.000,00	-24.000,00	-20.611,38	-33.000,00	-24.000,00	-20.611,38
SU 23	Summe Haushaltsrücklagen				0,00	0,00	0,00	0,00	0,00	0,00
SA00	Nettoergebnis nach Zuw./Entn. Haushaltsrücklagen (Saldo 0 +/- SU23)				-33.000,00	-24.000,00	-20.611,38			
Investive Gebarung										
SU 33	Summe Einzahlungen investive Gebarung							0,00	0,00	0,00
SU 34	Summe Auszahlungen investive Gebarung							0,00	0,00	0,00
SA2	Saldo (2) Geldfluss aus der Investiven Gebarung (33 – 34)							0,00	0,00	0,00
SA3	Saldo (3) Nettofinanzierungssaldo (Saldo 1 + Saldo 2)							-33.000,00	-24.000,00	-20.611,38
Finanzierungstätigkeit										
SU 35	Summe Einzahlungen aus der Finanzierungstätigkeit							0,00	0,00	0,00
SU 36	Summe Auszahlungen aus der Finanzierungstätigkeit							0,00	0,00	0,00
SA4	Saldo (4) Geldfluss aus der Finanzierungstätigkeit (35 – 36)							0,00	0,00	0,00
SA5	Saldo (5) Geldfluss aus der voranschlagswirksamen Gebarung (Saldo 3 + Saldo 4)							-33.000,00	-24.000,00	-20.611,38

	MVAG	VC QU	Ergebnisvoranschlag			Finanzierungsvoranschlag				
			EH	FH	VA 2022	VA 2021	RA 2020	VA 2022	VA 2021	RA 2020
46										
469										
469000										
Operative Gebarung										
SU 21 / 31										
1/469000-413000										
SU 22 / 32										
SA 0 / SA 1										
SU 23										
SA00										
Investive Gebarung										
SU 33										
SU 34										
SA2										
SA3										
Finanzierungstätigkeit										
SU 35										
SU 36										
SA4										
SA5										
48										
480										
480000										
Operative Gebarung										
SU 21 / 31										
1/480000-768000										
SU 22 / 32										
SA 0 / SA 1										
SU 23										
SA00										
Investive Gebarung										
SU 33										
SU 34										
SA2										

	MVAG	VC QU	Ergebnisvoranschlag			Finanzierungsvoranschlag				
			EH	FH	VA 2022	VA 2021	RA 2020	VA 2022	VA 2021	RA 2020
SA3		Saldo (3) Nettofinanzierungssaldo (Saldo 1 + Saldo 2)						-10.000,00	-10.500,00	-19.028,03
Finanzierungstätigkeit										
SU 35		Summe Einzahlungen aus der Finanzierungstätigkeit						0,00	0,00	0,00
SU 36		Summe Auszahlungen aus der Finanzierungstätigkeit						0,00	0,00	0,00
SA4		Saldo (4) Geldfluss aus der Finanzierungstätigkeit (35 – 36)						0,00	0,00	0,00
SA5		Saldo (5) Geldfluss aus der voranschlagswirksamen Gebarung (Saldo 3 + Saldo 4)						-10.000,00	-10.500,00	-19.028,03

	MVAG	VC	QU	Ergebnisvoranschlag			Finanzierungsvoranschlag			
				EH	FH	VA 2022	VA 2021	RA 2020	VA 2022	VA 2021
5 Gesundheit										
51	Gesundheitsdienst									
510	Medizinische Bereichsversorgung									
510000	MEDIZINISCHE BEREICHS- VERSORUNG									
Operative Gebarung										
2/510000+811000	Mieten, Betriebskosten Arzt	2115	3115	14	4.700,00		4.716,00	4.700,00	4.716,00	
2/510000+811100	Miete Arztordination Gesundheitshaus	2115	3115	14	7.500,00			7.500,00		
2/510000+813000	Erträge aus der Auflösung von Investitionszuschüssen (Kapitaltransfers)	2127			4.700,00	4.700,00	4.679,47			
SU 21 / 31	Summe Erträge / Einzahlungen operative Gebarung				16.900,00	4.700,00	9.395,47	12.200,00	0,00	4.716,00
1/510000-451000	Heizkosten Arzt/Gesundheitshaus	2221	3221	23	1.500,00			1.500,00		
1/510000-614000	Instandhaltung Gesundheitshaus	2224	3224	24	500,00			500,00		
1/510000-650000	Zinsen Darl. 1005/1006	2241	3241	25	200,00	200,00	90,80	200,00	200,00	
1/510000-680000	Planmäßige Abschreibung	2226			14.300,00	14.300,00	14.282,21			
1/510000-728000	Totenbeschaugebühren	2225	3225	24	800,00	800,00	850,56	800,00	800,00	
1/510000-729000	Gesunde Gemeinde Aktivitäten	2225	3225	24	1.500,00	1.500,00	2.513,20	1.500,00	1.500,00	
1/510000-751000	Beitrag an Pensions- verband	2231	3231	26	4.300,00	4.200,00	4.135,41	4.300,00	4.200,00	
SU 22 / 32	Summe Aufwendungen / Auszahlungen operative Gebarung				23.100,00	21.000,00	21.872,18	8.800,00	6.700,00	7.589,97
SA 0 / SA 1	(0) Nettoergebnis (21 - 22) / (1) Geldfluss operative Gebarung (31 – 32)				-6.200,00	-16.300,00	-12.476,71	3.400,00	-6.700,00	-2.873,97
SU 23	Summe Haushaltsrücklagen				0,00	0,00	0,00	0,00	0,00	0,00
SA00	Nettoergebnis nach Zuw./Entn. Haushaltsrücklagen (Saldo 0 +/- SU23)				-6.200,00	-16.300,00	-12.476,71			
Investive Gebarung										
2/510000+301000	Landesförderung Kurse Gesunde Gemeinde		3331	33				300,00	300,00	
2/510000+307000	Ersätze für Gesunde Gemeinde Eintrittsgelder etc.		3334	34				800,00	300,00	
SU 33	Summe Einzahlungen investive Gebarung							1.100,00	600,00	1.054,00
SU 34	Summe Auszahlungen investive Gebarung							0,00	0,00	0,00
SA2	Saldo (2) Geldfluss aus der Investiven Gebarung (33 – 34)							1.100,00	600,00	1.054,00
SA3	Saldo (3) Nettofinanzierungssaldo (Saldo 1 + Saldo 2)							4.500,00	-6.100,00	-1.819,97
Finanzierungstätigkeit										
SU 35	Summe Einzahlungen aus der Finanzierungstätigkeit							0,00	0,00	0,00
1/510000-346000	Tilg. Darl. 1005/1006 Arzthaus		3614	65				2.400,00	2.400,00	
SU 36	Summe Auszahlungen aus der Finanzierungstätigkeit							2.400,00	2.400,00	2.521,50
SA4	Saldo (4) Geldfluss aus der Finanzierungstätigkeit (35 – 36)							-2.400,00	-2.400,00	-2.521,50
SA5	Saldo (5) Geldfluss aus der voranschlagswirksamen Gebarung (Saldo 3 + Saldo 4)							2.100,00	-8.500,00	-4.341,47

	MVAG	VC QU	Ergebnisvoranschlag			Finanzierungsvoranschlag				
			EH	FH	VA 2022	VA 2021	RA 2020	VA 2022	VA 2021	RA 2020
516		Schulgesundheitsdienst								
516000		SCHULGESUNDHEITS- DIENST								
Operative Gebarung										
SU 21 / 31		Summe Erträge / Einzahlungen operative Gebarung			0,00	0,00	0,00	0,00	0,00	0,00
1/516000-728000		Schulgesundheitsdienst	2225	3225	24	700,00	700,00	701,24	700,00	700,00
SU 22 / 32		Summe Aufwendungen / Auszahlungen operative Gebarung			700,00	700,00	701,24	700,00	700,00	701,24
SA 0 / SA 1		(0) Nettoergebnis (21 - 22) / (1) Geldfluss operative Gebarung (31 - 32)			-700,00	-700,00	-701,24	-700,00	-700,00	-701,24
SU 23		Summe Haushaltsrücklagen			0,00	0,00	0,00	0,00	0,00	0,00
SA00		Nettoergebnis nach Zuw./Entn. Haushaltsrücklagen (Saldo 0 +/- SU23)			-700,00	-700,00	-701,24			
Investive Gebarung										
SU 33		Summe Einzahlungen investive Gebarung						0,00	0,00	0,00
SU 34		Summe Auszahlungen investive Gebarung						0,00	0,00	0,00
SA2		Saldo (2) Geldfluss aus der Investiven Gebarung (33 - 34)						0,00	0,00	0,00
SA3		Saldo (3) Nettofinanzierungssaldo (Saldo 1 + Saldo 2)						-700,00	-700,00	-701,24
Finanzierungstätigkeit										
SU 35		Summe Einzahlungen aus der Finanzierungstätigkeit						0,00	0,00	0,00
SU 36		Summe Auszahlungen aus der Finanzierungstätigkeit						0,00	0,00	0,00
SA4		Saldo (4) Geldfluss aus der Finanzierungstätigkeit (35 - 36)						0,00	0,00	0,00
SA5		Saldo (5) Geldfluss aus der voranschlagswirksamen Gebarung (Saldo 3 + Saldo 4)						-700,00	-700,00	-701,24
519		Sonstige Einrichtungen und Maßnahmen								
519100		COVID Maßnahmen								
Operative Gebarung										
2/519100+828000		Rückersätze von Aufwendungen	2116	3116	18		10.000,00			10.000,00
SU 21 / 31		Summe Erträge / Einzahlungen operative Gebarung				0,00	10.000,00	0,00	0,00	10.000,00
1/519100-729000		Kosten Covid-Pandemie	2225	3225	24	1.000,00	11.000,00	1.000,00	11.000,00	
SU 22 / 32		Summe Aufwendungen / Auszahlungen operative Gebarung				1.000,00	11.000,00	0,00	1.000,00	11.000,00
SA 0 / SA 1		(0) Nettoergebnis (21 - 22) / (1) Geldfluss operative Gebarung (31 - 32)				-1.000,00	-1.000,00	0,00	-1.000,00	-1.000,00
SU 23		Summe Haushaltsrücklagen				0,00	0,00	0,00	0,00	0,00
SA00		Nettoergebnis nach Zuw./Entn. Haushaltsrücklagen (Saldo 0 +/- SU23)				-1.000,00	-1.000,00	0,00	0,00	0,00
Investive Gebarung										
SU 33		Summe Einzahlungen investive Gebarung						0,00	0,00	0,00
SU 34		Summe Auszahlungen investive Gebarung						0,00	0,00	0,00
SA2		Saldo (2) Geldfluss aus der Investiven Gebarung (33 - 34)						0,00	0,00	0,00
SA3		Saldo (3) Nettofinanzierungssaldo (Saldo 1 + Saldo 2)						-1.000,00	-1.000,00	0,00
Finanzierungstätigkeit										
SU 35		Summe Einzahlungen aus der Finanzierungstätigkeit						0,00	0,00	0,00

	MVAG	VC QU	Ergebnisvoranschlag			Finanzierungsvoranschlag				
			EH	FH	VA 2022	VA 2021	RA 2020	VA 2022	VA 2021	RA 2020
53										
530										
530000										
Operative Gebarung										
SU 21 / 31										
1/530000-757000										
SU 22 / 32										
SA 0 / SA 1										
SU 23										
SA00										
Investive Gebarung										
SU 33										
SU 34										
SA2										
SA3										
Finanzierungstätigkeit										
SU 35										
SU 36										
SA4										
SA5										
56										
562										
562000										
Operative Gebarung										
SU 21 / 31										
1/562000-752000										
SU 22 / 32										
SA 0 / SA 1										
SU 23										
SA00										
Investive Gebarung										
SU 33										
SU 34										
SA2										
SA3										

	MVAG		VC QU	Ergebnisvoranschlag			Finanzierungsvoranschlag		
	EH	FH		VA 2022	VA 2021	RA 2020	VA 2022	VA 2021	RA 2020
Finanzierungstätigkeit									
SU 35			Summe Einzahlungen aus der Finanzierungstätigkeit				0,00	0,00	0,00
SU 36			Summe Auszahlungen aus der Finanzierungstätigkeit				0,00	0,00	0,00
SA4			Saldo (4) Geldfluss aus der Finanzierungstätigkeit (35 – 36)				0,00	0,00	0,00
SA5			Saldo (5) Geldfluss aus der voranschlagswirksamen Gebarung (Saldo 3 + Saldo 4)				-332.000,00	-317.000,00	-298.854,43

		MVAG		VC QU	Ergebnisvoranschlag			Finanzierungsvoranschlag		
		EH	FH		VA 2022	VA 2021	RA 2020	VA 2022	VA 2021	RA 2020
6 Straßen- und Wasserbau, Verkehr										
61	Straßenbau									
612	Gemeindestraßen									
612000	STRASSENBAU									
Operative Gebarung										
2/612000+808000	Verkauf v.Hausnummern- tafeln	2116	3116	16	100,00	100,00	45,65	100,00	100,00	45,65
2/612000+813000	Erträge aus der Auflösung von Investitionszuschüssen (Kapitaltransfers)	2127			200,00					
2/612000+828000	Kostensätze und Interessentenbeiträge	2116	3116	18	500,00	500,00	1.467,45	500,00	500,00	1.467,45
6/612000+829000	BZ von Projekt 11) Veranstaltungshalle	2116	3116	1 18		20.000,00			20.000,00	
6/612000+829960	Sonstige Erträge Ü2019	2116	3116	1 18			94.107,89			94.107,89
6/612000+860000	Bundesmittle KIG 2020	2121	3121	1 15		3.700,00	3.658,35		3.700,00	
6/612000+871000	Bedarfszuweisungsmittel	2121	3121	1 33	30.000,00	50.000,00	48.000,00	30.000,00	50.000,00	48.000,00
6/612000+871200	Bedarfszuweisungsmittel Güterwege	2121	3121	1 33			10.200,00			10.200,00
SU 21 / 31	Summe Erträge / Einzahlungen operative Gebarung				30.800,00	74.300,00	157.479,34	30.600,00	74.300,00	153.820,99
1/612000-611000	Instandhaltung der Gemeindestr.u.Brücken	2224	3224	24	6.000,00	6.000,00	6.824,60	6.000,00	6.000,00	6.824,60
1/612000-650000	Zinsen Darl. 1073	2241	3241	25	200,00	200,00	396,01	200,00	200,00	396,01
1/612000-680000	Planmäßige Abschreibung	2226			63.500,00	115.100,00	59.719,59			
1/612000-728000	Winterdienst Streumaterial	2225	3225	24	16.000,00	16.000,00	14.802,43	16.000,00	16.000,00	14.802,43
1/612000-728100	Winterdienst Straßenreinigung	2225	3225	24	5.000,00	4.000,00	7.308,40	5.000,00	4.000,00	7.308,40
1/612000-729960	Sonstige Aufwendungen Ü2019	2225	3225	24			94.107,89			94.107,89
SU 22 / 32	Summe Aufwendungen / Auszahlungen operative Gebarung				90.700,00	141.300,00	183.158,92	27.200,00	26.200,00	123.439,33
SA 0 / SA 1	(0) Nettoergebnis (21 - 22) / (1) Geldfluss operative Gebarung (31 - 32)				-59.900,00	-67.000,00	-25.679,58	3.400,00	48.100,00	30.381,66
SU 23	Summe Haushaltsrücklagen				0,00	0,00	0,00	0,00	0,00	0,00
SA00	Nettoergebnis nach Zuw./Entn. Haushaltsrücklagen (Saldo 0 +/- SU23)				-59.900,00	-67.000,00	-25.679,58			
Investive Gebarung										
SU 33	Summe Einzahlungen investive Gebarung							0,00	0,00	0,00
5/612000-002000	Straßen, Wege, Ortsbeleuchtung etc.	3412	1 40					100.000,00	100.000,00	73.201,94
5/612000-002100	Güterwege	3412	1 40							22.780,36
5/612000-005000	Straßenbeleuchtung Umstellung LED	3412	1 40							7.532,70
5/612000-040000	Fahrzeuge	3414	1 41						40.000,00	
SU 34	Summe Auszahlungen investive Gebarung							100.000,00	140.000,00	103.515,00
SA2	Saldo (2) Geldfluss aus der Investiven Gebarung (33 - 34)							-100.000,00	-140.000,00	-103.515,00
SA3	Saldo (3) Nettofinanzierungssaldo (Saldo 1 + Saldo 2)							-96.600,00	-91.900,00	-73.133,34
Finanzierungstätigkeit										
SU 35	Summe Einzahlungen aus der Finanzierungstätigkeit							0,00	0,00	0,00

		MVAG		VC QU	Ergebnisvoranschlag			Finanzierungsvoranschlag		
		EH	FH		VA 2022	VA 2021	RA 2020	VA 2022	VA 2021	RA 2020
1/612000-346000	Tilg. Darl. 1073		3614	65				3.900,00	3.900,00	3.900,00
SU 36	Summe Auszahlungen aus der Finanzierungstätigkeit							3.900,00	3.900,00	3.900,00
SA4	Saldo (4) Geldfluss aus der Finanzierungstätigkeit (35 – 36)							-3.900,00	-3.900,00	-3.900,00
SA5	Saldo (5) Geldfluss aus der voranschlagswirksamen Gebarung (Saldo 3 + Saldo 4)							-100.500,00	-95.800,00	-77.033,34
64	Straßenverkehr									
640	Einrichtungen und Maßnahmen nach der Straßenverkehrsordnu									
640000	EINRICHTUNGEN U.MASS- NAHMEN NACH D.STVO									
	Operative Gebarung									
2/640000+868000	Gemeindestraßenstrafen	2124	3124	16	500,00	500,00	610,00	500,00	500,00	610,00
SU 21 / 31	Summe Erträge / Einzahlungen operative Gebarung				500,00	500,00	610,00	500,00	500,00	610,00
SU 22 / 32	Summe Aufwendungen / Auszahlungen operative Gebarung				0,00	0,00	0,00	0,00	0,00	0,00
SA 0 / SA 1	(0) Nettoergebnis (21 - 22) / (1) Geldfluss operative Gebarung (31 – 32)				500,00	500,00	610,00	500,00	500,00	610,00
SU 23	Summe Haushaltsrücklagen				0,00	0,00	0,00	0,00	0,00	0,00
SA00	Nettoergebnis nach Zuw./Entn. Haushaltsrücklagen (Saldo 0 +/- SU23)				500,00	500,00	610,00			
	Investive Gebarung									
SU 33	Summe Einzahlungen investive Gebarung							0,00	0,00	0,00
SU 34	Summe Auszahlungen investive Gebarung							0,00	0,00	0,00
SA2	Saldo (2) Geldfluss aus der Investiven Gebarung (33 – 34)							0,00	0,00	0,00
SA3	Saldo (3) Nettofinanzierungssaldo (Saldo 1 + Saldo 2)							500,00	500,00	610,00
	Finanzierungstätigkeit									
SU 35	Summe Einzahlungen aus der Finanzierungstätigkeit							0,00	0,00	0,00
SU 36	Summe Auszahlungen aus der Finanzierungstätigkeit							0,00	0,00	0,00
SA4	Saldo (4) Geldfluss aus der Finanzierungstätigkeit (35 – 36)							0,00	0,00	0,00
SA5	Saldo (5) Geldfluss aus der voranschlagswirksamen Gebarung (Saldo 3 + Saldo 4)							500,00	500,00	610,00
649	Sonstige Einrichtungen und Maßnahmen									
649000	Sonstige Einrichtungen und Maßnahmen									
	Operative Gebarung									
SU 21 / 31	Summe Erträge / Einzahlungen operative Gebarung				0,00	0,00	0,00	0,00	0,00	0,00
1/649000-680000	Planmäßige Abschreibung		2226		200,00	200,00	230,80			
SU 22 / 32	Summe Aufwendungen / Auszahlungen operative Gebarung				200,00	200,00	230,80	0,00	0,00	0,00
SA 0 / SA 1	(0) Nettoergebnis (21 - 22) / (1) Geldfluss operative Gebarung (31 – 32)				-200,00	-200,00	-230,80	0,00	0,00	0,00
SU 23	Summe Haushaltsrücklagen				0,00	0,00	0,00	0,00	0,00	0,00
SA00	Nettoergebnis nach Zuw./Entn. Haushaltsrücklagen (Saldo 0 +/- SU23)				-200,00	-200,00	-230,80			
	Investive Gebarung									
SU 33	Summe Einzahlungen investive Gebarung							0,00	0,00	0,00

		MVAG VC QU			Ergebnisvoranschlag			Finanzierungsvoranschlag		
		EH	FH		VA 2022	VA 2021	RA 2020	VA 2022	VA 2021	RA 2020
SU 34	Summe Auszahlungen investive Gebarung							0,00	0,00	0,00
SA2	Saldo (2) Geldfluss aus der Investiven Gebarung (33 – 34)							0,00	0,00	0,00
SA3	Saldo (3) Nettofinanzierungssaldo (Saldo 1 + Saldo 2)							0,00	0,00	0,00
Finanzierungstätigkeit										
SU 35	Summe Einzahlungen aus der Finanzierungstätigkeit							0,00	0,00	0,00
SU 36	Summe Auszahlungen aus der Finanzierungstätigkeit							0,00	0,00	0,00
SA4	Saldo (4) Geldfluss aus der Finanzierungstätigkeit (35 – 36)							0,00	0,00	0,00
SA5	Saldo (5) Geldfluss aus der voranschlagswirksamen Gebarung (Saldo 3 + Saldo 4)							0,00	0,00	0,00
67	Luftfahrt									
671	Flughafen und Flughafeneinrichtungen									
671000	GÜTERWEGE									
Operative Gebarung										
2/671000+861000	Zinsenzuschuß Darl. 1060	2121	3121	15			17,07			17,07
SU 21 / 31	Summe Erträge / Einzahlungen operative Gebarung				0,00	0,00	17,07	0,00	0,00	17,07
1/671000-650000	Zinsen Darl. 1060	2241	3241	25			17,07			17,07
1/671000-650200	Zinsen Darl. 1067	2241	3241	25	100,00	100,00	116,91	100,00	100,00	116,91
SU 22 / 32	Summe Aufwendungen / Auszahlungen operative Gebarung				100,00	100,00	133,98	100,00	100,00	133,98
SA 0 / SA 1	(0) Nettoergebnis (21 - 22) / (1) Geldfluss operative Gebarung (31 – 32)				-100,00	-100,00	-116,91	-100,00	-100,00	-116,91
SU 23	Summe Haushaltsrücklagen				0,00	0,00	0,00	0,00	0,00	0,00
SA00	Nettoergebnis nach Zuw./Entn. Haushaltsrücklagen (Saldo 0 +/- SU23)				-100,00	-100,00	-116,91			
Investive Gebarung										
SU 33	Summe Einzahlungen investive Gebarung							0,00	0,00	0,00
SU 34	Summe Auszahlungen investive Gebarung							0,00	0,00	0,00
SA2	Saldo (2) Geldfluss aus der Investiven Gebarung (33 – 34)							0,00	0,00	0,00
SA3	Saldo (3) Nettofinanzierungssaldo (Saldo 1 + Saldo 2)							-100,00	-100,00	-116,91
Finanzierungstätigkeit										
SU 35	Summe Einzahlungen aus der Finanzierungstätigkeit							0,00	0,00	0,00
1/671000-346000	Tilgung Darl. 1060		3614	65						3.500,00
1/671000-346200	Tilgung Darl. 1067		3614	65				3.000,00	3.000,00	3.000,00
SU 36	Summe Auszahlungen aus der Finanzierungstätigkeit							3.000,00	3.000,00	6.500,00
SA4	Saldo (4) Geldfluss aus der Finanzierungstätigkeit (35 – 36)							-3.000,00	-3.000,00	-6.500,00
SA5	Saldo (5) Geldfluss aus der voranschlagswirksamen Gebarung (Saldo 3 + Saldo 4)							-3.100,00	-3.100,00	-6.616,91

		MVAG VC QU			Ergebnisvoranschlag			Finanzierungsvoranschlag		
		EH	FH		VA 2022	VA 2021	RA 2020	VA 2022	VA 2021	RA 2020
7 Wirtschaftsförderung										
71	Grundlagenverbesserung in der Land- und Forstwirtschaft									
710	Land- und forstwirtschaftlicher Wegebau									
710000	Landwirtschaftlicher Wegebau									
Operative Gebarung										
2/710000+861100	Ersätze	2121	3121	15	50.000,00	50.000,00		50.000,00	50.000,00	
SU 21 / 31	Summe Erträge / Einzahlungen operative Gebarung				50.000,00	50.000,00	0,00	50.000,00	50.000,00	0,00
1/710000-650000	Zinsen Darl. 1076	2241	3241	25	1.000,00	1.000,00	600,45	1.000,00	1.000,00	600,45
1/710000-680000	Planmäßige Abschreibung	2226			119.400,00	263.100,00	116.774,08			
SU 22 / 32	Summe Aufwendungen / Auszahlungen operative Gebarung				120.400,00	264.100,00	117.374,53	1.000,00	1.000,00	600,45
SA 0 / SA 1	(0) Nettoergebnis (21 - 22) / (1) Geldfluss operative Gebarung (31 - 32)				-70.400,00	-214.100,00	-117.374,53	49.000,00	49.000,00	-600,45
SU 23	Summe Haushaltsrücklagen				0,00	0,00	0,00	0,00	0,00	0,00
SA00	Nettoergebnis nach Zuw./Entn. Haushaltsrücklagen (Saldo 0 +/- SU23)				-70.400,00	-214.100,00	-117.374,53			
Investive Gebarung										
SU 33	Summe Einzahlungen investive Gebarung							0,00	0,00	0,00
5/710000-002000	LE Wegebau		3412	1 40					50.000,00	80.000,00
SU 34	Summe Auszahlungen investive Gebarung							0,00	50.000,00	80.000,00
SA2	Saldo (2) Geldfluss aus der Investiven Gebarung (33 - 34)							0,00	-50.000,00	-80.000,00
SA3	Saldo (3) Nettofinanzierungssaldo (Saldo 1 + Saldo 2)							49.000,00	-1.000,00	-80.600,45
Finanzierungstätigkeit										
6/710000+346000	Darlehen		3514	1 55					50.000,00	80.000,00
SU 35	Summe Einzahlungen aus der Finanzierungstätigkeit							0,00	50.000,00	80.000,00
1/710000-346000	Tilgung Darl. 1076		3614	65				50.000,00	50.000,00	12.397,19
SU 36	Summe Auszahlungen aus der Finanzierungstätigkeit							50.000,00	50.000,00	12.397,19
SA4	Saldo (4) Geldfluss aus der Finanzierungstätigkeit (35 - 36)							-50.000,00	0,00	67.602,81
SA5	Saldo (5) Geldfluss aus der voranschlagswirksamen Gebarung (Saldo 3 + Saldo 4)							-1.000,00	-1.000,00	-12.997,64
710100	Güterwege									
Operative Gebarung										
6/710100+829910	Sonstige Erträge	2116	3116	1 18	9.000,00	25.000,00		9.000,00	25.000,00	
6/710100+871000	Bedarfszuweisung Güterwege	2121	3121	1 33	5.500,00	5.000,00		5.500,00	5.000,00	
SU 21 / 31	Summe Erträge / Einzahlungen operative Gebarung				14.500,00	30.000,00	0,00	14.500,00	30.000,00	0,00
1/710100-729910	Sonstige Aufwendungen Güterwege	2225	3225	24	9.000,00	25.000,00		9.000,00	25.000,00	
SU 22 / 32	Summe Aufwendungen / Auszahlungen operative Gebarung				9.000,00	25.000,00	0,00	9.000,00	25.000,00	0,00
SA 0 / SA 1	(0) Nettoergebnis (21 - 22) / (1) Geldfluss operative Gebarung (31 - 32)				5.500,00	5.000,00	0,00	5.500,00	5.000,00	0,00
SU 23	Summe Haushaltsrücklagen				0,00	0,00	0,00	0,00	0,00	0,00

		MVAG		VC	QU	Ergebnisvoranschlag			Finanzierungsvoranschlag			
		EH	FH			VA 2022	VA 2021	RA 2020	VA 2022	VA 2021	RA 2020	
SA00	Nettoergebnis nach Zuw./Entn. Haushaltsrücklagen (Saldo 0 +/- SU23)					5.500,00	5.000,00	0,00				
Investive Gebarung												
6/710100+301000	Landesbeitrag Güterwege			3331	1 33				5.500,00	5.000,00		
SU 33	Summe Einzahlungen investive Gebarung								5.500,00	5.000,00	0,00	
5/710100-002000	Güterwegebau und -erhaltung			3412	1 40				20.000,00	35.000,00		
SU 34	Summe Auszahlungen investive Gebarung								20.000,00	35.000,00	0,00	
SA2	Saldo (2) Geldfluss aus der Investiven Gebarung (33 – 34)								-14.500,00	-30.000,00	0,00	
SA3	Saldo (3) Nettofinanzierungssaldo (Saldo 1 + Saldo 2)								-9.000,00	-25.000,00	0,00	
Finanzierungstätigkeit												
SU 35	Summe Einzahlungen aus der Finanzierungstätigkeit								0,00	0,00	0,00	
SU 36	Summe Auszahlungen aus der Finanzierungstätigkeit								0,00	0,00	0,00	
SA4	Saldo (4) Geldfluss aus der Finanzierungstätigkeit (35 – 36)								0,00	0,00	0,00	
SA5	Saldo (5) Geldfluss aus der voranschlagswirksamen Gebarung (Saldo 3 + Saldo 4)								-9.000,00	-25.000,00	0,00	
74	Sonstige Förderung der Land- und Forstwirtschaft											
742	Produktionsförderung											
742000	Vatertierhaltung											
Operative Gebarung												
SU 21 / 31	Summe Erträge / Einzahlungen operative Gebarung					0,00	0,00	0,00	0,00	0,00	0,00	
1/742000-755000	Besamungszuschüsse			2233	3233 27	11.000,00	11.000,00	10.248,30	11.000,00	11.000,00	10.248,30	
SU 22 / 32	Summe Aufwendungen / Auszahlungen operative Gebarung					11.000,00	11.000,00	10.248,30	11.000,00	11.000,00	10.248,30	
SA 0 / SA 1	(0) Nettoergebnis (21 - 22) / (1) Geldfluss operative Gebarung (31 – 32)					-11.000,00	-11.000,00	-10.248,30	-11.000,00	-11.000,00	-10.248,30	
SU 23	Summe Haushaltsrücklagen					0,00	0,00	0,00	0,00	0,00	0,00	
SA00	Nettoergebnis nach Zuw./Entn. Haushaltsrücklagen (Saldo 0 +/- SU23)					-11.000,00	-11.000,00	-10.248,30				
Investive Gebarung												
SU 33	Summe Einzahlungen investive Gebarung								0,00	0,00	0,00	
SU 34	Summe Auszahlungen investive Gebarung								0,00	0,00	0,00	
SA2	Saldo (2) Geldfluss aus der Investiven Gebarung (33 – 34)								0,00	0,00	0,00	
SA3	Saldo (3) Nettofinanzierungssaldo (Saldo 1 + Saldo 2)								-11.000,00	-11.000,00	-10.248,30	
Finanzierungstätigkeit												
SU 35	Summe Einzahlungen aus der Finanzierungstätigkeit								0,00	0,00	0,00	
SU 36	Summe Auszahlungen aus der Finanzierungstätigkeit								0,00	0,00	0,00	
SA4	Saldo (4) Geldfluss aus der Finanzierungstätigkeit (35 – 36)								0,00	0,00	0,00	
SA5	Saldo (5) Geldfluss aus der voranschlagswirksamen Gebarung (Saldo 3 + Saldo 4)								-11.000,00	-11.000,00	-10.248,30	

		MVAG VC QU			Ergebnisvoranschlag			Finanzierungsvoranschlag		
		EH	FH		VA 2022	VA 2021	RA 2020	VA 2022	VA 2021	RA 2020
77	Förderung des Fremdenverkehrs									
770	Einrichtungen zur Förderung des Fremdenverkehrs									
770000	EINRICHTUNGEN ZUR FÖRDERUNG D.FREMDENV.									
Operative Gebarung										
2/770000+811000	Miete TDW Großschönau	2115	3115	14	5.300,00			5.300,00		
SU 21 / 31	Summe Erträge / Einzahlungen operative Gebarung				5.300,00	0,00	0,00	5.300,00	0,00	0,00
1/770000-726000	Mitgliedsbeiträge an Institutionen	2225	3225	24	3.300,00	3.300,00	3.381,30	3.300,00	3.300,00	3.381,30
SU 22 / 32	Summe Aufwendungen / Auszahlungen operative Gebarung				3.300,00	3.300,00	3.381,30	3.300,00	3.300,00	3.381,30
SA 0 / SA 1	(0) Nettoergebnis (21 - 22) / (1) Geldfluss operative Gebarung (31 - 32)				2.000,00	-3.300,00	-3.381,30	2.000,00	-3.300,00	-3.381,30
SU 23	Summe Haushaltsrücklagen				0,00	0,00	0,00	0,00	0,00	0,00
SA00	Nettoergebnis nach Zuw./Entn. Haushaltsrücklagen (Saldo 0 +/- SU23)				2.000,00	-3.300,00	-3.381,30			
Investive Gebarung										
SU 33	Summe Einzahlungen investive Gebarung							0,00	0,00	0,00
SU 34	Summe Auszahlungen investive Gebarung							0,00	0,00	0,00
SA2	Saldo (2) Geldfluss aus der Investiven Gebarung (33 - 34)							0,00	0,00	0,00
SA3	Saldo (3) Nettofinanzierungssaldo (Saldo 1 + Saldo 2)							2.000,00	-3.300,00	-3.381,30
Finanzierungstätigkeit										
SU 35	Summe Einzahlungen aus der Finanzierungstätigkeit							0,00	0,00	0,00
SU 36	Summe Auszahlungen aus der Finanzierungstätigkeit							0,00	0,00	0,00
SA4	Saldo (4) Geldfluss aus der Finanzierungstätigkeit (35 - 36)							0,00	0,00	0,00
SA5	Saldo (5) Geldfluss aus der voranschlagswirksamen Gebarung (Saldo 3 + Saldo 4)							2.000,00	-3.300,00	-3.381,30
771	Maßnahmen zur Förderung des Fremdenverkehrs									
771000	MASSNAHMEN ZUR FÖRDERUNG D.FREMDENVERK.									
Operative Gebarung										
SU 21 / 31	Summe Erträge / Einzahlungen operative Gebarung				0,00	0,00	0,00	0,00	0,00	0,00
1/771000-757000	Beiträge an Fremdenverkehrsverein	2234	3234	27	3.100,00	8.100,00	25.000,00	3.100,00	8.100,00	25.000,00
SU 22 / 32	Summe Aufwendungen / Auszahlungen operative Gebarung				3.100,00	8.100,00	25.000,00	3.100,00	8.100,00	25.000,00
SA 0 / SA 1	(0) Nettoergebnis (21 - 22) / (1) Geldfluss operative Gebarung (31 - 32)				-3.100,00	-8.100,00	-25.000,00	-3.100,00	-8.100,00	-25.000,00
SU 23	Summe Haushaltsrücklagen				0,00	0,00	0,00	0,00	0,00	0,00
SA00	Nettoergebnis nach Zuw./Entn. Haushaltsrücklagen (Saldo 0 +/- SU23)				-3.100,00	-8.100,00	-25.000,00			
Investive Gebarung										
SU 33	Summe Einzahlungen investive Gebarung							0,00	0,00	0,00
SU 34	Summe Auszahlungen investive Gebarung							0,00	0,00	0,00
SA2	Saldo (2) Geldfluss aus der Investiven Gebarung (33 - 34)							0,00	0,00	0,00
SA3	Saldo (3) Nettofinanzierungssaldo (Saldo 1 + Saldo 2)							-3.100,00	-8.100,00	-25.000,00

	MVAG		VC QU	Ergebnisvoranschlag			Finanzierungsvoranschlag		
	EH	FH		VA 2022	VA 2021	RA 2020	VA 2022	VA 2021	RA 2020
Finanzierungstätigkeit									
SU 35			Summe Einzahlungen aus der Finanzierungstätigkeit				0,00	0,00	0,00
SU 36			Summe Auszahlungen aus der Finanzierungstätigkeit				0,00	0,00	0,00
SA4			Saldo (4) Geldfluss aus der Finanzierungstätigkeit (35 – 36)				0,00	0,00	0,00
SA5			Saldo (5) Geldfluss aus der voranschlagswirksamen Gebarung (Saldo 3 + Saldo 4)				-3.100,00	-8.100,00	-25.000,00

	MVAG VC QU			Ergebnisvoranschlag			Finanzierungsvoranschlag			
	EH	FH		VA 2022	VA 2021	RA 2020	VA 2022	VA 2021	RA 2020	
8 Dienstleistungen										
81	Öffentliche Einrichtungen (soweit nicht dem Abschnitt 85 zuzuordnen)									
812	WC-Anlagen									
812000	WC-ANLAGE									
Operative Gebarung										
SU 21 / 31	Summe Erträge / Einzahlungen operative Gebarung			0,00	0,00	0,00	0,00	0,00	0,00	
1/812000-618000	Instandhaltung der Öffentl.WC-Anlage	2224	3224	24	300,00	300,00	173,46	300,00	300,00	173,46
SU 22 / 32	Summe Aufwendungen / Auszahlungen operative Gebarung			300,00	300,00	173,46	300,00	300,00	173,46	
SA 0 / SA 1	(0) Nettoergebnis (21 - 22) / (1) Geldfluss operative Gebarung (31 - 32)			-300,00	-300,00	-173,46	-300,00	-300,00	-173,46	
SU 23	Summe Haushaltsrücklagen			0,00	0,00	0,00	0,00	0,00	0,00	
SA00	Nettoergebnis nach Zuw./Entn. Haushaltsrücklagen (Saldo 0 +/- SU23)			-300,00	-300,00	-173,46				
Investive Gebarung										
SU 33	Summe Einzahlungen investive Gebarung						0,00	0,00	0,00	
SU 34	Summe Auszahlungen investive Gebarung						0,00	0,00	0,00	
SA2	Saldo (2) Geldfluss aus der Investiven Gebarung (33 - 34)						0,00	0,00	0,00	
SA3	Saldo (3) Nettofinanzierungssaldo (Saldo 1 + Saldo 2)						-300,00	-300,00	-173,46	
Finanzierungstätigkeit										
SU 35	Summe Einzahlungen aus der Finanzierungstätigkeit						0,00	0,00	0,00	
SU 36	Summe Auszahlungen aus der Finanzierungstätigkeit						0,00	0,00	0,00	
SA4	Saldo (4) Geldfluss aus der Finanzierungstätigkeit (35 - 36)						0,00	0,00	0,00	
SA5	Saldo (5) Geldfluss aus der voranschlagswirksamen Gebarung (Saldo 3 + Saldo 4)						-300,00	-300,00	-173,46	
816	Öffentliche Beleuchtung und öffentliche Uhren									
816000	ÖFFENTLICHE BELEUCHTUNG									
Operative Gebarung										
2/816000+811000	Ersätze von Ausgaben	2115	3115	14	100,00	100,00		100,00	100,00	
SU 21 / 31	Summe Erträge / Einzahlungen operative Gebarung				100,00	100,00	0,00	100,00	100,00	0,00
1/816000-600000	Stromverbrauch	2222	3222	24	11.000,00	11.000,00	14.707,63	11.000,00	11.000,00	14.707,63
1/816000-611000	Instandhaltung der Straßenbeleuchtung	2224	3224	24	2.000,00	2.000,00	3.355,32	2.000,00	2.000,00	3.355,32
1/816000-680000	Planmäßige Abschreibung	2226					9.152,70			
SU 22 / 32	Summe Aufwendungen / Auszahlungen operative Gebarung				13.000,00	13.000,00	27.215,65	13.000,00	13.000,00	18.062,95
SA 0 / SA 1	(0) Nettoergebnis (21 - 22) / (1) Geldfluss operative Gebarung (31 - 32)				-12.900,00	-12.900,00	-27.215,65	-12.900,00	-12.900,00	-18.062,95
SU 23	Summe Haushaltsrücklagen				0,00	0,00	0,00	0,00	0,00	0,00
SA00	Nettoergebnis nach Zuw./Entn. Haushaltsrücklagen (Saldo 0 +/- SU23)				-12.900,00	-12.900,00	-27.215,65			
Investive Gebarung										
SU 33	Summe Einzahlungen investive Gebarung						0,00	0,00	0,00	

	MVAG	VC	QU	Ergebnisvoranschlag			Finanzierungsvoranschlag				
				EH	FH	VA 2022	VA 2021	RA 2020	VA 2022	VA 2021	RA 2020
SU 34											
SA2											
SA3											
Finanzierungstätigkeit											
SU 35											
SU 36											
SA4											
SA5											
817											
817000											
Operative Gebarung											
2/817000+852000											
2/817000+852100											
SU 21 / 31											
1/817000-600000											
1/817000-613000											
1/817000-614000											
1/817000-650000											
1/817000-670000											
1/817000-680000											
1/817000-711000											
1/817000-720000											
SU 22 / 32											
SA 0 / SA 1											
SU 23											
SA00											
Investive Gebarung											
SU 33											
SU 34											
SA2											
SA3											
Finanzierungstätigkeit											
SU 35											
1/817000-346000											
SU 36											

		MVAG VC QU			Ergebnisvoranschlag			Finanzierungsvoranschlag		
		EH	FH		VA 2022	VA 2021	RA 2020	VA 2022	VA 2021	RA 2020
SA4	Saldo (4) Geldfluss aus der Finanzierungstätigkeit (35 – 36)							-2.200,00	-2.200,00	-2.200,00
SA5	Saldo (5) Geldfluss aus der voranschlagswirksamen Gebarung (Saldo 3 + Saldo 4)							2.800,00	100,00	1.617,58
82	Betriebsähnliche Einrichtungen und Betriebe									
820	Wirtschaftshöfe									
820000	BAUHOF									
Operative Gebarung										
2/820000+810000	Maschinenkosten- und Stromersätze	2114	3114	13	1.500,00	1.500,00	1.728,02	1.500,00	1.500,00	1.728,02
2/820000+816000	Verwaltungs- und Personalkosten Ersätze	2114	3114	13	70.000,00	70.000,00	70.000,00	70.000,00	70.000,00	70.000,00
2/820000+861100	Zuschuß Darl. 1090 FSA	2121	3121	15	400,00			400,00		
6/820000+871000	Bedarfszuweisungsmittel	2121	3121	1 33	250.000,00			250.000,00		
SU 21 / 31	Summe Erträge / Einzahlungen operative Gebarung				321.900,00	71.500,00	71.728,02	321.900,00	71.500,00	71.728,02
1/820000-400000	Geringw.Anschaffg. Verbr.Mat., Werkzeug, kleinere Maschinen	2221	3221	23	7.000,00	7.000,00	11.038,81	7.000,00	7.000,00	11.038,81
1/820000-452000	Treibstoffe	2221	3221	23	5.000,00	6.000,00	3.069,79	5.000,00	6.000,00	3.069,79
1/820000-521000	Geldbezüge der ganzjährig beschäftigten Arbeiter	2211	3211	20	148.000,00	155.000,00	129.745,03	148.000,00	155.000,00	129.745,03
1/820000-567000	Entschädigungen, Nebengebühren	2213	3213	20	2.000,00	4.000,00	3.883,36	2.000,00	4.000,00	3.883,36
1/820000-580000	Dienstgeberbeitrag (FBAF)	2212	3212	20	7.000,00	7.000,00	5.000,82	7.000,00	7.000,00	5.000,82
1/820000-582000	DGB Sozialversicherungsbeiträge	2212	3212	20	29.000,00	28.500,00	24.467,32	29.000,00	28.500,00	24.467,32
1/820000-614000	Instandhaltung des Gebäudes	2224	3224	24	500,00	2.000,00	1.432,27	500,00	2.000,00	1.432,27
1/820000-616000	Instandhaltung der Maschinen	2224	3224	24	8.000,00	17.000,00	6.193,39	8.000,00	17.000,00	6.193,39
1/820000-650000	Zinsen Darl. 1090	2241	3241	25	400,00			400,00		
1/820000-670000	Versicherungen	2222	3222	24	1.700,00	1.700,00	1.730,10	1.700,00	1.700,00	1.730,10
1/820000-680000	Planmäßige Abschreibung	2226			4.000,00	4.000,00	4.023,08			
SU 22 / 32	Summe Aufwendungen / Auszahlungen operative Gebarung				212.600,00	232.200,00	190.583,97	208.600,00	228.200,00	186.560,89
SA 0 / SA 1	(0) Nettoergebnis (21 - 22) / (1) Geldfluss operative Gebarung (31 – 32)				109.300,00	-160.700,00	-118.855,95	113.300,00	-156.700,00	-114.832,87
SU 23	Summe Haushaltsrücklagen				0,00	0,00	0,00	0,00	0,00	0,00
SA00	Nettoergebnis nach Zuw./Entn. Haushaltsrücklagen (Saldo 0 +/- SU23)				109.300,00	-160.700,00	-118.855,95			
Investive Gebarung										
SU 33	Summe Einzahlungen investive Gebarung							0,00	0,00	0,00
5/820000-010000	Bauhofzubau		3413	1 40				300.000,00		
SU 34	Summe Auszahlungen investive Gebarung							300.000,00	0,00	0,00
SA2	Saldo (2) Geldfluss aus der Investiven Gebarung (33 – 34)							-300.000,00	0,00	0,00
SA3	Saldo (3) Nettofinanzierungssaldo (Saldo 1 + Saldo 2)							-186.700,00	-156.700,00	-114.832,87
Finanzierungstätigkeit										
6/820000+346000	Darlehenszuzählung		3514	1 55				50.000,00		
SU 35	Summe Einzahlungen aus der Finanzierungstätigkeit							50.000,00	0,00	0,00

		MVAG VC QU			Ergebnisvoranschlag			Finanzierungsvoranschlag		
		EH	FH		VA 2022	VA 2021	RA 2020	VA 2022	VA 2021	RA 2020
1/820000-346000	Tilgung Darl. 1090		3614	65				2.500,00		
SU 36	Summe Auszahlungen aus der Finanzierungstätigkeit							2.500,00	0,00	0,00
SA4	Saldo (4) Geldfluss aus der Finanzierungstätigkeit (35 – 36)							47.500,00	0,00	0,00
SA5	Saldo (5) Geldfluss aus der voranschlagswirksamen Gebarung (Saldo 3 + Saldo 4)							-139.200,00	-156.700,00	-114.832,87
821	Fuhrpark									
821000	Fuhrpark									
Operative Gebarung										
6/821000+814000	Händlerrabatt E-Renault	2116	3116	1 18		9.100,00			9.100,00	
6/821000+814100	Händlerrabatt E-Opel	2116	3116	1 18		10.500,00			10.500,00	
6/821000+829910	Sonstige Erträge	2116	3116	1 18	26.500,00			26.500,00		
SU 21 / 31	Summe Erträge / Einzahlungen operative Gebarung				26.500,00	19.600,00	0,00	26.500,00	19.600,00	0,00
1/821000-680000	Planmäßige Abschreibung	2226			14.700,00	10.600,00	10.640,00			
1/821000-729910	Sonstige Aufwendungen	2225	3225	24	26.500,00			26.500,00		
SU 22 / 32	Summe Aufwendungen / Auszahlungen operative Gebarung				41.200,00	10.600,00	10.640,00	26.500,00	0,00	0,00
SA 0 / SA 1	(0) Nettoergebnis (21 - 22) / (1) Geldfluss operative Gebarung (31 – 32)				-14.700,00	9.000,00	-10.640,00	0,00	19.600,00	0,00
SU 23	Summe Haushaltsrücklagen				0,00	0,00	0,00	0,00	0,00	0,00
SA00	Nettoergebnis nach Zuw./Entn. Haushaltsrücklagen (Saldo 0 +/- SU23)				-14.700,00	9.000,00	-10.640,00			
Investive Gebarung										
6/821000+300000	Bundesförderung E-Renault		3331	1 33				5.500,00	5.500,00	
6/821000+300100	Bundesförderung E-Opel		3331	1 33				10.500,00	10.500,00	
6/821000+301000	Landesförderung E-Renault		3331	1 33				5.000,00	5.000,00	
6/821000+301100	Landesförderung E-Opel		3331	1 33				5.000,00	5.000,00	
6/821000+305000	Händlerrabatt Renault		3333	1 34				9.100,00		
6/821000+305100	Händlerrabatt Opel		3333	1 34				10.500,00		
SU 33	Summe Einzahlungen investive Gebarung							45.600,00	26.000,00	0,00
5/821000-040000	Ankauf E-Renault Kangoo		3414	1 41				30.100,00	30.100,00	
5/821000-040100	Ankauf E-Opel Vivaro		3414	1 41				42.000,00	42.000,00	
SU 34	Summe Auszahlungen investive Gebarung							72.100,00	72.100,00	0,00
SA2	Saldo (2) Geldfluss aus der Investiven Gebarung (33 – 34)							-26.500,00	-46.100,00	0,00
SA3	Saldo (3) Nettofinanzierungssaldo (Saldo 1 + Saldo 2)							-26.500,00	-26.500,00	0,00
Finanzierungstätigkeit										
SU 35	Summe Einzahlungen aus der Finanzierungstätigkeit							0,00	0,00	0,00
SU 36	Summe Auszahlungen aus der Finanzierungstätigkeit							0,00	0,00	0,00
SA4	Saldo (4) Geldfluss aus der Finanzierungstätigkeit (35 – 36)							0,00	0,00	0,00
SA5	Saldo (5) Geldfluss aus der voranschlagswirksamen Gebarung (Saldo 3 + Saldo 4)							-26.500,00	-26.500,00	0,00

	MVAG	VC	QU	Ergebnisvoranschlag			Finanzierungsvoranschlag			
				EH	FH	VA 2022	VA 2021	RA 2020	VA 2022	VA 2021
827										
827000										
Operative Gebarung										
2/827000+852000	Wägegebühren	2113	3113	12				2,20		2,20
SU 21 / 31	Summe Erträge / Einzahlungen operative Gebarung				0,00	0,00	2,20	0,00	0,00	2,20
SU 22 / 32	Summe Aufwendungen / Auszahlungen operative Gebarung				0,00	0,00	0,00	0,00	0,00	0,00
SA 0 / SA 1	(0) Nettoergebnis (21 - 22) / (1) Geldfluss operative Gebarung (31 - 32)				0,00	0,00	2,20	0,00	0,00	2,20
SU 23	Summe Haushaltsrücklagen				0,00	0,00	0,00	0,00	0,00	0,00
SA00	Nettoergebnis nach Zuw./Entn. Haushaltsrücklagen (Saldo 0 +/- SU23)				0,00	0,00	2,20			
Investive Gebarung										
SU 33	Summe Einzahlungen investive Gebarung							0,00	0,00	0,00
SU 34	Summe Auszahlungen investive Gebarung							0,00	0,00	0,00
SA2	Saldo (2) Geldfluss aus der Investiven Gebarung (33 - 34)							0,00	0,00	0,00
SA3	Saldo (3) Nettofinanzierungssaldo (Saldo 1 + Saldo 2)							0,00	0,00	2,20
Finanzierungstätigkeit										
SU 35	Summe Einzahlungen aus der Finanzierungstätigkeit							0,00	0,00	0,00
SU 36	Summe Auszahlungen aus der Finanzierungstätigkeit							0,00	0,00	0,00
SA4	Saldo (4) Geldfluss aus der Finanzierungstätigkeit (35 - 36)							0,00	0,00	0,00
SA5	Saldo (5) Geldfluss aus der voranschlagswirksamen Gebarung (Saldo 3 + Saldo 4)							0,00	0,00	2,20
84	Liegenschaften, Wohn- und Geschäftsgebäude									
840	Grundbesitz									
840000	Grundbesitz									
Operative Gebarung										
2/840000+810000	Verkauf von Schotter	2114	3114	13	800,00	800,00	3.414,15	800,00	800,00	3.414,15
2/840000+811000	Erlös aus Verpachtung	2115	3115	14	200,00	200,00	207,70	200,00	200,00	207,70
SU 21 / 31	Summe Erträge / Einzahlungen operative Gebarung				1.000,00	1.000,00	3.621,85	1.000,00	1.000,00	3.621,85
1/840000-640000	Schotterabrechnungskosten laut Schotterverträge	2222	3222	24		200,00			200,00	
1/840000-700000	Miet- und Pachtaufwand	2223	3223	24	100,00	2.500,00	4.932,99	100,00	2.500,00	4.932,99
1/840000-710000	Steuern und Abgaben	2225	3225	24	6.000,00	9.700,00	504,24	6.000,00	9.700,00	504,24
1/840000-729000	Sonstige Ausgaben	2225	3225	24	3.000,00	11.100,00	44,00	3.000,00	11.100,00	44,00
SU 22 / 32	Summe Aufwendungen / Auszahlungen operative Gebarung				9.100,00	23.500,00	5.481,23	9.100,00	23.500,00	5.481,23
SA 0 / SA 1	(0) Nettoergebnis (21 - 22) / (1) Geldfluss operative Gebarung (31 - 32)				-8.100,00	-22.500,00	-1.859,38	-8.100,00	-22.500,00	-1.859,38
SU 23	Summe Haushaltsrücklagen				0,00	0,00	0,00	0,00	0,00	0,00
SA00	Nettoergebnis nach Zuw./Entn. Haushaltsrücklagen (Saldo 0 +/- SU23)				-8.100,00	-22.500,00	-1.859,38			

		MVAG		VC	QU	Ergebnisvoranschlag			Finanzierungsvoranschlag			
		EH	FH			VA 2022	VA 2021	RA 2020	VA 2022	VA 2021	RA 2020	
Investive Gebarung												
2/840000+001000	Verkauf von Grundstücken			3312	2	30				500,00	500,00	
SU 33	Summe Einzahlungen investive Gebarung									500,00	500,00	0,00
SU 34	Summe Auszahlungen investive Gebarung									0,00	0,00	0,00
SA2	Saldo (2) Geldfluss aus der Investiven Gebarung (33 – 34)									500,00	500,00	0,00
SA3	Saldo (3) Nettofinanzierungssaldo (Saldo 1 + Saldo 2)									-7.600,00	-22.000,00	-1.859,38
Finanzierungstätigkeit												
SU 35	Summe Einzahlungen aus der Finanzierungstätigkeit									0,00	0,00	0,00
SU 36	Summe Auszahlungen aus der Finanzierungstätigkeit									0,00	0,00	0,00
SA4	Saldo (4) Geldfluss aus der Finanzierungstätigkeit (35 – 36)									0,00	0,00	0,00
SA5	Saldo (5) Geldfluss aus der voranschlagswirksamen Gebarung (Saldo 3 + Saldo 4)									-7.600,00	-22.000,00	-1.859,38
842	Waldbesitz (soweit nicht bei 866)											
842000	WALDBESITZ											
Operative Gebarung												
2/842000+810000	Erlös aus Holzverkauf		2114	3114		13	3.000,00	1.000,00	2.503,31	3.000,00	1.000,00	2.503,31
SU 21 / 31	Summe Erträge / Einzahlungen operative Gebarung						3.000,00	1.000,00	2.503,31	3.000,00	1.000,00	2.503,31
1/842000-610000	Pflege der Waldgrund- stücke		2224	3224		24	1.000,00	1.000,00	4.972,65	1.000,00	1.000,00	4.972,65
SU 22 / 32	Summe Aufwendungen / Auszahlungen operative Gebarung						1.000,00	1.000,00	4.972,65	1.000,00	1.000,00	4.972,65
SA 0 / SA 1	(0) Nettoergebnis (21 - 22) / (1) Geldfluss operative Gebarung (31 – 32)						2.000,00	0,00	-2.469,34	2.000,00	0,00	-2.469,34
SU 23	Summe Haushaltsrücklagen						0,00	0,00	0,00	0,00	0,00	0,00
SA00	Nettoergebnis nach Zuw./Entn. Haushaltsrücklagen (Saldo 0 +/- SU23)						2.000,00	0,00	-2.469,34			
Investive Gebarung												
SU 33	Summe Einzahlungen investive Gebarung									0,00	0,00	0,00
SU 34	Summe Auszahlungen investive Gebarung									0,00	0,00	0,00
SA2	Saldo (2) Geldfluss aus der Investiven Gebarung (33 – 34)									0,00	0,00	0,00
SA3	Saldo (3) Nettofinanzierungssaldo (Saldo 1 + Saldo 2)									2.000,00	0,00	-2.469,34
Finanzierungstätigkeit												
SU 35	Summe Einzahlungen aus der Finanzierungstätigkeit									0,00	0,00	0,00
SU 36	Summe Auszahlungen aus der Finanzierungstätigkeit									0,00	0,00	0,00
SA4	Saldo (4) Geldfluss aus der Finanzierungstätigkeit (35 – 36)									0,00	0,00	0,00
SA5	Saldo (5) Geldfluss aus der voranschlagswirksamen Gebarung (Saldo 3 + Saldo 4)									2.000,00	0,00	-2.469,34
846	Wohn- und Geschäftsgebäude (soweit nicht bei 853)											
846100	Waldviertler Stüberl											
Operative Gebarung												
2/846100+811000	Miete WV Stüberl		2115	3115		14	3.800,00	2.500,00		3.800,00	2.500,00	

		MVAG VC QU			Ergebnisvoranschlag			Finanzierungsvoranschlag		
		EH	FH		VA 2022	VA 2021	RA 2020	VA 2022	VA 2021	RA 2020
2/846100+811100	Betriebskosten	2115	3115	14	12.900,00	8.000,00		12.900,00	8.000,00	
SU 21 / 31	Summe Erträge / Einzahlungen operative Gebarung				16.700,00	10.500,00	0,00	16.700,00	10.500,00	0,00
1/846100-451000	Heizkosten Waldv. Stüberl	2221	3221	23	1.500,00	1.500,00		1.500,00	1.500,00	
1/846100-600000	Energiebezüge Stromkosten	2222	3222	24		500,00			500,00	
1/846100-614000	Instandhaltung von Gebäuden und Bauten	2224	3224	24	100,00	4.000,00	12.616,40	100,00	4.000,00	12.616,40
1/846100-711000	Gebühren für die Benützung von Gemeindeeinrichtungen und Anlagen gemäß FAG	2225	3225	24		1.000,00			1.000,00	
SU 22 / 32	Summe Aufwendungen / Auszahlungen operative Gebarung				1.600,00	7.000,00	12.616,40	1.600,00	7.000,00	12.616,40
SA 0 / SA 1	(0) Nettoergebnis (21 - 22) / (1) Geldfluss operative Gebarung (31 - 32)				15.100,00	3.500,00	-12.616,40	15.100,00	3.500,00	-12.616,40
SU 23	Summe Haushaltsrücklagen				0,00	0,00	0,00	0,00	0,00	0,00
SA00	Nettoergebnis nach Zuw./Entn. Haushaltsrücklagen (Saldo 0 +/- SU23)				15.100,00	3.500,00	-12.616,40			
Investive Gebarung										
SU 33	Summe Einzahlungen investive Gebarung							0,00	0,00	0,00
1/846100-010000	Ablöse f. Wintergarten u. Investitionen		3413	2 40						1.479,90
SU 34	Summe Auszahlungen investive Gebarung							0,00	0,00	1.479,90
SA2	Saldo (2) Geldfluss aus der Investiven Gebarung (33 - 34)							0,00	0,00	-1.479,90
SA3	Saldo (3) Nettofinanzierungssaldo (Saldo 1 + Saldo 2)							15.100,00	3.500,00	-14.096,30
Finanzierungstätigkeit										
SU 35	Summe Einzahlungen aus der Finanzierungstätigkeit							0,00	0,00	0,00
SU 36	Summe Auszahlungen aus der Finanzierungstätigkeit							0,00	0,00	0,00
SA4	Saldo (4) Geldfluss aus der Finanzierungstätigkeit (35 - 36)							0,00	0,00	0,00
SA5	Saldo (5) Geldfluss aus der voranschlagswirksamen Gebarung (Saldo 3 + Saldo 4)							15.100,00	3.500,00	-14.096,30
85 Betriebe mit marktbestimmter Tätigkeit										
850 Betriebe der Wasserversorgung										
850000 WASSERVERSORGUNG										
Operative Gebarung										
2/850000+813000	Erträge aus der Auflösung von Investitionszuschüssen (Kapitaltransfers)	2127			41.700,00	21.400,00	21.311,75			
2/850000+829960	Sonstige Erträge Ist-Ü 2019	2116	3116	18			6.308,12			6.308,12
2/850000+852100	Wasserbereitstellungsgebühren	2113	3113	12	33.000,00	32.000,00	21.856,00	33.000,00	32.000,00	22.270,64
2/850000+852200	Wasserbezugsgebühren	2113	3113	12	40.000,00	43.000,00	38.132,48	40.000,00	43.000,00	37.914,73
6/850000+860000	Bundesmitten KIG 2020	2121	3121	1 15		111.000,00	111.613,70		111.000,00	
2/850000+861100	Zinsenzusch. Darl.1019 ÖKK Bund	2121	3121	15	9.500,00	7.000,00	6.790,12	9.500,00	7.000,00	6.790,12
2/850000+861200	Zuschuß Darl. 1038 KPC Bund	2121	3121	15	2.500,00	1.500,00	1.676,65	2.500,00	1.500,00	1.676,65
SU 21 / 31	Summe Erträge / Einzahlungen operative Gebarung				126.700,00	215.900,00	207.688,82	85.000,00	194.500,00	74.960,26

		MVAG VC QU			Ergebnisvoranschlag			Finanzierungsvoranschlag		
		EH	FH		VA 2022	VA 2021	RA 2020	VA 2022	VA 2021	RA 2020
1/850000-400000	Geringwertige Anschaffungen Wasserzähler etc.	2221	3221	23	1.000,00	1.200,00	1.443,02	1.000,00	1.200,00	1.443,02
1/850000-413000	Ankauf von Trinkwasser	2221	3221	23	3.000,00	8.000,00		3.000,00	8.000,00	
1/850000-600000	Strom (Beleuchtung, Pumpwerk)	2222	3222	24	2.000,00	2.500,00	2.378,45	2.000,00	2.500,00	2.378,45
1/850000-612000	Instandhaltung der Wasserversorgungsanlage	2224	3224	24	4.000,00	4.000,00	3.406,09	4.000,00	4.000,00	3.406,09
1/850000-631000	Telefongebühren	2222	3222	24	100,00	100,00		100,00	100,00	
1/850000-650000	Zinsen Darl. 1026	2241	3241	25	100,00	100,00	69,04	100,00	100,00	69,04
1/850000-650010	Zinsen Darl. 1078	2241	3241	25	300,00	300,00	297,53	300,00	300,00	297,53
1/850000-650020	Zinsen Darl. 1086	2241	3241	25	500,00	500,00		500,00	500,00	
1/850000-650030	Zinsen Darl. 1087	2241	3241	25	1.600,00	1.600,00		1.600,00	1.600,00	
1/850000-650100	Zinsen Darl. 1019 Raika	2241	3241	25	1.800,00	1.800,00	1.206,12	1.800,00	1.800,00	1.206,12
1/850000-650400	Zinsen Darl. 1032	2241	3241	25	100,00	100,00	47,06	100,00	100,00	47,06
1/850000-650500	Zinsen Darl. 1033	2241	3241	25	1.200,00	1.200,00	920,12	1.200,00	1.200,00	920,12
1/850000-650600	Zinsen Darl. 1038	2241	3241	25	200,00	200,00	159,28	200,00	200,00	159,28
1/850000-650700	Zinsen Darl. 1048	2241	3241	25	600,00	600,00	480,73	600,00	600,00	480,73
1/850000-650900	Zinsen Darl. 1070	2241	3241	25	200,00	200,00	194,87	200,00	200,00	194,87
1/850000-670000	Versicherungen	2222	3222	24	200,00	200,00	200,00	200,00	200,00	200,00
1/850000-680000	Planmäßige Abschreibung	2226			66.200,00	58.900,00	54.424,19			
1/850000-710000	Öffentliche Abgaben (Ausgaben), ohne Gebühren gemäß FAG	2225	3225	24	2.000,00	2.000,00	2.000,00	2.000,00	2.000,00	2.000,00
1/850000-720000	Kostenbeiträge für Leistungen	2225	3225	24	15.000,00	15.000,00	15.000,00	15.000,00	15.000,00	15.000,00
5/850000-729960	Sonstige Aufwendungen Ist-Ü 2019	2225	3225	1 24			6.308,12			6.308,12
1/850000-757000	Schulung des Personals	2234	3234	27	500,00	500,00		500,00	500,00	
SU 22 / 32	Summe Aufwendungen / Auszahlungen operative Gebarung				100.600,00	99.000,00	88.534,62	34.400,00	40.100,00	34.110,43
SA 0 / SA 1	(0) Nettoergebnis (21 - 22) / (1) Geldfluss operative Gebarung (31 - 32)				26.100,00	116.900,00	119.154,20	50.600,00	154.400,00	40.849,83
SU 23	Summe Haushaltsrücklagen				0,00	0,00	0,00	0,00	0,00	0,00
SA00	Nettoergebnis nach Zuw./Entn. Haushaltsrücklagen (Saldo 0 +/- SU23)				26.100,00	116.900,00	119.154,20			
Investive Gebarung										
2/850000+300000	KPC Barwert Wasser		3331	33				6.000,00	6.600,00	4.098,90
6/850000+301000	Fördermittel Land NÖ für BA08		3331	1 33					40.000,00	
6/850000+301100	Fördermittel Land NÖ für BA09		3331	1 33					40.000,00	
6/850000+301200	Förderm. Land NÖ Erw. EVN-Leitung		3331	1 33				40.000,00		
6/850000+305000	EVN-Wasser Lieferrechte		3333	1 34					165.000,00	
2/850000+307000	Anschlussgebühren von privaten Haushalten und privaten Organisationen		3334	34				3.000,00	3.800,00	2.863,76
SU 33	Summe Einzahlungen investive Gebarung							49.000,00	255.400,00	6.962,66
5/850000-004000	Erw. Hochbehälter und Aufbereitungsanlage BA08		3412	1 40						268.669,70
5/850000-004300	Erweiterung WVA EVN-Leitung		3412	1 40				15.000,00	165.000,00	200.405,01

		MVAG		VC	QU	Ergebnisvoranschlag			Finanzierungsvoranschlag			
		EH	FH			VA 2022	VA 2021	RA 2020	VA 2022	VA 2021	RA 2020	
5/850000-004310	Erw. WVA EVN-Leitung Entschädigungen		3412	1	40				25.000,00			
SU 34	Summe Auszahlungen investive Gebarung								40.000,00	165.000,00	469.074,71	
SA2	Saldo (2) Geldfluss aus der Investiven Gebarung (33 – 34)								9.000,00	90.400,00	-462.112,05	
SA3	Saldo (3) Nettofinanzierungssaldo (Saldo 1 + Saldo 2)								59.600,00	244.800,00	-421.262,22	
Finanzierungstätigkeit												
6/850000+346000	Darlehen WVA BA08 Hochbeh.u.Aufbereitungsanlage		3514	1	55							92.000,00
6/850000+346100	Darlehen WVA BA09 Zwischenfinanzierung		3514	1	55							300.000,00
SU 35	Summe Einzahlungen aus der Finanzierungstätigkeit								0,00	0,00	392.000,00	
1/850000-346000	Tilgung Darl. 1026		3614		65				800,00	700,00		775,80
1/850000-346010	Tilgung Darl. 1078		3614		65				5.800,00	5.800,00		5.800,00
1/850000-346020	Tilgung Darl. 1086		3614		65				3.700,00	3.700,00		
1/850000-346100	Tilgung Darl. 1019		3614		65				16.000,00	16.000,00		17.341,98
1/850000-346400	Tilgung Darl. 1032		3614		65				2.000,00	2.000,00		2.000,43
1/850000-346500	Tilgung Darl. 1033		3614		65				8.800,00	8.800,00		8.970,40
1/850000-346600	Tilgung Darl. 1038		3614		65				3.400,00	3.400,00		3.539,37
1/850000-346700	Tilg. Darl. 1048		3614		65				3.600,00	3.600,00		3.600,00
1/850000-346900	Tilgung Darl. 1070		3614		65				5.000,00	5.000,00		5.000,00
SU 36	Summe Auszahlungen aus der Finanzierungstätigkeit								49.100,00	49.000,00	47.027,98	
SA4	Saldo (4) Geldfluss aus der Finanzierungstätigkeit (35 – 36)								-49.100,00	-49.000,00	344.972,02	
SA5	Saldo (5) Geldfluss aus der voranschlagswirksamen Gebarung (Saldo 3 + Saldo 4)								10.500,00	195.800,00	-76.290,20	
851	Betriebe der Abwasserbeseitigung											
851000	Abwasserentsorgung Großschönau											
Operative Gebarung												
2/851000+813000	Erträge aus der Auflösung von Investitionszuschüssen (Kapitaltransfers)		2127			48.800,00	48.700,00	48.526,22				
2/851000+816000	Kostenbeiträge (Kostenersätze) für sonstige Leistungen		2114	3114	13	3.000,00	3.000,00	8.923,32	3.000,00	3.000,00		8.923,32
2/851000+829960	Sonstige Erträge Ist-Ü 2019		2116	3116	18			23.399,18				23.399,18
2/851000+852100	Kanalbenutzungsgebühr		2113	3113	12	111.000,00	108.000,00	104.992,46	111.000,00	108.000,00		103.971,49
2/851000+861100	Zinszusch. Darl.1020 ÖKK Bund		2121	3121	15	48.000,00	28.000,00	27.650,79	48.000,00	28.000,00		27.650,79
2/851000+861200	Zuschuß Darl. 1039 KPC Bund		2121	3121	15	30.000,00	16.000,00	16.745,89	30.000,00	16.000,00		16.745,89
2/851000+861600	Zinszuschuß Darl. 1071		2121	3121	15	2.300,00	100,00	58,40	2.300,00	100,00		58,40
SU 21 / 31	Summe Erträge / Einzahlungen operative Gebarung					243.100,00	203.800,00	230.296,26	194.300,00	155.100,00	180.749,07	
1/851000-400000	Geringwertige Anschaffungen Betriebsausstattung etc.		2221	3221	23	3.000,00	3.000,00	2.544,79	3.000,00	3.000,00		2.544,79
1/851000-600000	Stromkosten		2222	3222	24	8.000,00	18.000,00	8.307,35	8.000,00	18.000,00		8.307,35

		MVAG		VC QU	Ergebnisvoranschlag			Finanzierungsvoranschlag		
		EH	FH		VA 2022	VA 2021	RA 2020	VA 2022	VA 2021	RA 2020
1/851000-612000	Instandh. Ortsnetz, Kläranlage u. Pumpwerke	2224	3224	24	14.000,00	23.000,00	13.079,36	14.000,00	23.000,00	13.079,36
1/851000-612100	Instandhaltung des Kläranlagengebäudes	2224	3224	24	1.000,00	1.000,00	505,05	1.000,00	1.000,00	505,05
1/851000-616000	Instandhaltung der Einrichtung und Ausstattung (Möbel, PC etc.)	2224	3224	24	200,00	2.200,00	212,84	200,00	2.200,00	212,84
1/851000-631000	Telefonkosten	2222	3222	24	200,00	200,00	245,83	200,00	200,00	245,83
1/851000-650000	Zinsen Darl. 1025	2241	3241	25	300,00	300,00	192,74	300,00	300,00	192,74
1/851000-650100	Zinsen Darl. 1029	2241	3241	25	300,00	300,00	275,61	300,00	300,00	275,61
1/851000-650200	Zinsen Darl. 1020	2241	3241	25	4.000,00	4.000,00	3.080,44	4.000,00	4.000,00	3.080,44
1/851000-650300	Zinsen Darl. 1030	2241	3241	25	1.000,00	1.000,00	745,28	1.000,00	1.000,00	745,28
1/851000-650400	Zinsen Darl. 1039	2241	3241	25	2.000,00	2.000,00	1.051,50	2.000,00	2.000,00	1.051,50
1/851000-650500	Zinsen Darl. 1061	2241	3241	25	100,00	200,00	118,41	100,00	200,00	118,41
1/851000-650600	Zinsen Darl. 1071	2241	3241	25	200,00	200,00	175,38	200,00	200,00	175,38
1/851000-650700	Zinsen Darl. 1072	2241	3241	25	200,00	200,00	291,55	200,00	200,00	291,55
1/851000-670000	Versicherungen	2222	3222	24	700,00	700,00	700,00	700,00	700,00	700,00
1/851000-680000	Planmäßige Abschreibung	2226			138.300,00	137.200,00	137.730,11			
1/851000-710000	Öffentliche Abgaben (Ausgaben), ohne Gebühren gemäß FAG	2225	3225	24	3.000,00	3.000,00	3.000,00	3.000,00	3.000,00	3.000,00
1/851000-720000	Kostenbeiträge für Leistungen	2225	3225	24	63.000,00	63.000,00	63.000,00	63.000,00	63.000,00	63.000,00
5/851000-729960	Sonstige Aufwendungen Ist-Ü 2019	2225	3225	1 24			23.399,18			23.399,18
1/851000-757000	Schulung des Personals	2234	3234	27	300,00	300,00		300,00	300,00	
SU 22 / 32	Summe Aufwendungen / Auszahlungen operative Gebarung				239.800,00	259.800,00	258.655,42	101.500,00	122.600,00	120.925,31
SA 0 / SA 1	(0) Nettoergebnis (21 - 22) / (1) Geldfluss operative Gebarung (31 - 32)				3.300,00	-56.000,00	-28.359,16	92.800,00	32.500,00	59.823,76
SU 23	Summe Haushaltsrücklagen				0,00	0,00	0,00	0,00	0,00	0,00
SA00	Nettoergebnis nach Zuw./Entn. Haushaltsrücklagen (Saldo 0 +/- SU23)				3.300,00	-56.000,00	-28.359,16			
Investive Gebarung										
2/851000+300000	KPC Barwert Kanal		3331	33				80.000,00	82.000,00	84.820,26
2/851000+307000	Anschlussgebühren von privaten Haushalten und privaten Organisationen		3334	34				4.000,00	7.000,00	5.739,07
SU 33	Summe Einzahlungen investive Gebarung							84.000,00	89.000,00	90.559,33
5/851000-002000	Baukosten ABA Siedlungserweiterung SP		3412	1 40						400,00
SU 34	Summe Auszahlungen investive Gebarung							0,00	0,00	400,00
SA2	Saldo (2) Geldfluss aus der Investiven Gebarung (33 - 34)							84.000,00	89.000,00	90.159,33
SA3	Saldo (3) Nettofinanzierungssaldo (Saldo 1 + Saldo 2)							176.800,00	121.500,00	149.983,09
Finanzierungstätigkeit										
SU 35	Summe Einzahlungen aus der Finanzierungstätigkeit							0,00	0,00	0,00
1/851000-346000	Tilgung Darl. 1025		3614	65				2.200,00	2.100,00	2.165,76
1/851000-346100	Tilgung Darl. 1029		3614	65				2.400,00	2.400,00	2.458,95
1/851000-346200	Tilgung Darl. 1020		3614	65				42.000,00	42.000,00	44.291,76

		MVAG		VC QU	Ergebnisvoranschlag			Finanzierungsvoranschlag		
		EH	FH		VA 2022	VA 2021	RA 2020	VA 2022	VA 2021	RA 2020
1/851000-346300	Tilgung Darl. 1030		3614	65				7.000,00	7.000,00	7.265,88
1/851000-346400	Tilgung Darl. 1039		3614	65				23.000,00	23.000,00	23.364,29
1/851000-346500	Tilgung Darl. 1061		3614	65				4.000,00	3.900,00	3.950,00
1/851000-346600	Tilgung Darl. 1071		3614	65				4.500,00	4.500,00	4.500,00
1/851000-346700	Tilg. Darl. 1072		3614	65				1.800,00	1.800,00	1.800,00
SU 36	Summe Auszahlungen aus der Finanzierungstätigkeit							86.900,00	86.700,00	89.796,64
SA4	Saldo (4) Geldfluss aus der Finanzierungstätigkeit (35 – 36)							-86.900,00	-86.700,00	-89.796,64
SA5	Saldo (5) Geldfluss aus der voranschlagswirksamen Gebarung (Saldo 3 + Saldo 4)							89.900,00	34.800,00	60.186,45
851010	Abwasserentsorgung Rothfarn									
Operative Gebarung										
2/851010+813000	Erträge aus der Auflösung von Investitionszuschüssen (Kapitaltransfers)		2127		100,00					
2/851010+828000	Rückersätze von Ausgaben (Indirekteinleiter)	2116	3116	18	400,00	500,00	400,00	400,00	500,00	400,00
2/851010+828100	Stromersatz Photovoltaikanlage	2116	3116	18	1.000,00	1.000,00		1.000,00	1.000,00	
2/851010+852100	Kanalbenützungsgebühr	2113	3113	12	45.000,00	43.000,00	41.234,62	45.000,00	43.000,00	41.234,62
2/851010+861300	Zinsenzuschuß Darl. 1049 AMB	2121	3121	15	72.000,00	32.000,00	30.916,34	72.000,00	32.000,00	30.916,34
2/851010+861500	Zinsenzuschuß Darl. 1058 PV-Anlage	2121	3121	15	4.000,00	2.000,00	1.624,66	4.000,00	2.000,00	1.624,66
SU 21 / 31	Summe Erträge / Einzahlungen operative Gebarung				122.500,00	78.500,00	74.175,62	122.400,00	78.500,00	74.175,62
1/851010-400000	Geringwertige Anschaffungen Betriebsausstattung	2221	3221	23	1.000,00	1.000,00	579,13	1.000,00	1.000,00	579,13
1/851010-600000	Stromkosten	2222	3222	24	2.000,00	2.500,00	2.584,68	2.000,00	2.500,00	2.584,68
1/851010-612000	Instandh. Ortsnetz, Kläranlage und Pumpwerke	2224	3224	24	4.000,00	7.200,00	3.650,03	4.000,00	7.200,00	3.650,03
1/851010-612100	Instandhaltung des Kläranlagengebäudes	2224	3224	24	300,00	300,00	2.345,69	300,00	300,00	2.345,69
1/851010-616000	Instandhaltung der Einrichtung und Ausstattung	2224	3224	24	2.000,00	2.000,00	629,17	2.000,00	2.000,00	629,17
1/851010-631000	Telefonkosten	2222	3222	24	100,00	100,00		100,00	100,00	
1/851010-650500	Zinsen Darl. 1040	2241	3241	25	100,00	100,00	78,64	100,00	100,00	78,64
1/851010-650600	Zinsen Darl. 1049	2241	3241	25	5.000,00	5.000,00	4.128,00	5.000,00	5.000,00	4.128,00
1/851010-650700	Zinsen Darl. 1050 AMB	2241	3241	25	1.300,00	1.300,00	862,48	1.300,00	1.300,00	862,48
1/851010-650800	Zinsen Darl. 1058 PV-Anlage	2241	3241	25	1.600,00	1.600,00	1.320,60	1.600,00	1.600,00	1.320,60
1/851010-650900	Zinsen Darl. 1062	2241	3241	25	900,00	900,00	758,42	900,00	900,00	758,42
1/851010-670000	Versicherungen	2222	3222	24	400,00	400,00	400,00	400,00	400,00	400,00
1/851010-710000	Öffentliche Abgaben (Ausgaben), ohne Gebühren gemäß FAG	2225	3225	24	2.000,00	2.000,00	2.000,00	2.000,00	2.000,00	2.000,00
1/851010-720000	Kostenbeiträge für Leistungen	2225	3225	24	21.000,00	21.000,00	21.000,00	21.000,00	21.000,00	21.000,00
1/851010-757000	Schulung des Personals	2234	3234	27	300,00	300,00		300,00	300,00	
SU 22 / 32	Summe Aufwendungen / Auszahlungen operative Gebarung				42.000,00	45.700,00	40.336,84	42.000,00	45.700,00	40.336,84

	MVAG	VC	QU	Ergebnisvoranschlag			Finanzierungsvoranschlag				
				EH	FH	VA 2022	VA 2021	RA 2020	VA 2022	VA 2021	RA 2020
SA 0 / SA 1											
SU 23											
SA00											
Investive Gebarung											
2/851010+307000											
SU 33											
SU 34											
SA2											
SA3											
Finanzierungstätigkeit											
SU 35											
1/851010-346500											
1/851010-346600											
1/851010-346700											
1/851010-346800											
1/851010-346900											
SU 36											
SA4											
SA5											
852											
852000											
Operative Gebarung											
2/852000+852000											
SU 21 / 31											
1/852000-614000											
1/852000-614100											
1/852000-670000											
1/852000-729000											
SU 22 / 32											
SA 0 / SA 1											
SU 23											
SA00											
Investive Gebarung											
SU 33											
SU 34											
SA2											

		MVAG VC QU			Ergebnisvoranschlag			Finanzierungsvoranschlag		
		EH	FH		VA 2022	VA 2021	RA 2020	VA 2022	VA 2021	RA 2020
SA3	Saldo (3) Nettofinanzierungssaldo (Saldo 1 + Saldo 2)							3.400,00	9.200,00	5.223,15
Finanzierungstätigkeit										
SU 35	Summe Einzahlungen aus der Finanzierungstätigkeit							0,00	0,00	0,00
SU 36	Summe Auszahlungen aus der Finanzierungstätigkeit							0,00	0,00	0,00
SA4	Saldo (4) Geldfluss aus der Finanzierungstätigkeit (35 – 36)							0,00	0,00	0,00
SA5	Saldo (5) Geldfluss aus der voranschlagswirksamen Gebarung (Saldo 3 + Saldo 4)							3.400,00	9.200,00	5.223,15
859	Sonstige Betriebe mit marktbestimmter Tätigkeit									
859000	Datenleitung									
Operative Gebarung										
2/859000+811000	Leitungsmieten	2115	3115	14	30.000,00	33.000,00	19.812,50	30.000,00	33.000,00	19.812,50
2/859000+861100	Zinsenzuschuß zu Darl. 1046	2121	3121	15			26,13			26,13
SU 21 / 31	Summe Erträge / Einzahlungen operative Gebarung				30.000,00	33.000,00	19.838,63	30.000,00	33.000,00	19.838,63
1/859000-400000	Anschaffungen	2221	3221	23	1.000,00	19.000,00	136,20	1.000,00	19.000,00	136,20
1/859000-614000	Instandhaltung	2224	3224	24	3.000,00	4.000,00	4.538,42	3.000,00	4.000,00	4.538,42
1/859000-650000	Zinsen Darl. 1046	2241	3241	25			156,35			156,35
1/859000-650100	Zinsen Darl. 1069	2241	3241	25			13,45			13,45
1/859000-680000	Planmäßige Abschreibung	2226			25.400,00	25.400,00	25.443,42			
SU 22 / 32	Summe Aufwendungen / Auszahlungen operative Gebarung				29.400,00	48.400,00	30.287,84	4.000,00	23.000,00	4.844,42
SA 0 / SA 1	(0) Nettoergebnis (21 - 22) / (1) Geldfluss operative Gebarung (31 – 32)				600,00	-15.400,00	-10.449,21	26.000,00	10.000,00	14.994,21
SU 23	Summe Haushaltsrücklagen				0,00	0,00	0,00	0,00	0,00	0,00
SA00	Nettoergebnis nach Zuw./Entn. Haushaltsrücklagen (Saldo 0 +/- SU23)				600,00	-15.400,00	-10.449,21			
Investive Gebarung										
SU 33	Summe Einzahlungen investive Gebarung							0,00	0,00	0,00
SU 34	Summe Auszahlungen investive Gebarung							0,00	0,00	0,00
SA2	Saldo (2) Geldfluss aus der Investiven Gebarung (33 – 34)							0,00	0,00	0,00
SA3	Saldo (3) Nettofinanzierungssaldo (Saldo 1 + Saldo 2)							26.000,00	10.000,00	14.994,21
Finanzierungstätigkeit										
SU 35	Summe Einzahlungen aus der Finanzierungstätigkeit							0,00	0,00	0,00
1/859000-346000	Tilgung Darl. 1046		3614	65						45.000,00
1/859000-346100	Tilgung Darl. 1069		3614	65						5.083,66
SU 36	Summe Auszahlungen aus der Finanzierungstätigkeit							0,00	0,00	50.083,66
SA4	Saldo (4) Geldfluss aus der Finanzierungstätigkeit (35 – 36)							0,00	0,00	-50.083,66
SA5	Saldo (5) Geldfluss aus der voranschlagswirksamen Gebarung (Saldo 3 + Saldo 4)							26.000,00	10.000,00	-35.089,45

		MVAG VC QU			Ergebnisvoranschlag			Finanzierungsvoranschlag		
		EH	FH		VA 2022	VA 2021	RA 2020	VA 2022	VA 2021	RA 2020
87	Wirtschaftliche Unternehmungen									
870	Elektrizitätsversorgung									
870000	PV-Anlage am Bauhof									
Operative Gebarung										
6/870000+860000	Bundesmittel KIG 2020	2121	3121	1 15		12.200,00	12.206,60		12.200,00	
6/870000+868000	Ersatz Helios	2124	3124	1 16			29.252,64			29.252,64
SU 21 / 31	Summe Erträge / Einzahlungen operative Gebarung				0,00	12.200,00	41.459,24	0,00	12.200,00	29.252,64
SU 22 / 32	Summe Aufwendungen / Auszahlungen operative Gebarung				0,00	0,00	0,00	0,00	0,00	0,00
SA 0 / SA 1	(0) Nettoergebnis (21 - 22) / (1) Geldfluss operative Gebarung (31 - 32)				0,00	12.200,00	41.459,24	0,00	12.200,00	29.252,64
SU 23	Summe Haushaltsrücklagen				0,00	0,00	0,00	0,00	0,00	0,00
SA00	Nettoergebnis nach Zuw./Entn. Haushaltsrücklagen (Saldo 0 +/- SU23)				0,00	12.200,00	41.459,24			
Investive Gebarung										
SU 33	Summe Einzahlungen investive Gebarung							0,00	0,00	0,00
5/870000-020000	PV Anlage auf Kläranlage Rothfarn		3414	1 41						29.252,64
SU 34	Summe Auszahlungen investive Gebarung							0,00	0,00	29.252,64
SA2	Saldo (2) Geldfluss aus der Investiven Gebarung (33 - 34)							0,00	0,00	-29.252,64
SA3	Saldo (3) Nettofinanzierungssaldo (Saldo 1 + Saldo 2)							0,00	12.200,00	0,00
Finanzierungstätigkeit										
SU 35	Summe Einzahlungen aus der Finanzierungstätigkeit							0,00	0,00	0,00
SU 36	Summe Auszahlungen aus der Finanzierungstätigkeit							0,00	0,00	0,00
SA4	Saldo (4) Geldfluss aus der Finanzierungstätigkeit (35 - 36)							0,00	0,00	0,00
SA5	Saldo (5) Geldfluss aus der voranschlagswirksamen Gebarung (Saldo 3 + Saldo 4)							0,00	12.200,00	0,00
89	Wirtschaftliche Unternehmungen (Fortsetzung)									
894	Stadthallen, Kongresshäuser									
894000	Veranstaltungs- und Lagerhalle									
Operative Gebarung										
6/894000+829960	Sonstige Erträge Ist-Ü 2019	2116	3116	1 18			29.466,10			29.466,10
SU 21 / 31	Summe Erträge / Einzahlungen operative Gebarung				0,00	0,00	29.466,10	0,00	0,00	29.466,10
5/894000-729000	BZ 2019 zu Projekt 1) Straßenbau	2225	3225	1 24		20.000,00			20.000,00	
1/894000-729960	Sonstige Aufwendungen Ist-Ü 2019	2225	3225	24			29.466,10			29.466,10
SU 22 / 32	Summe Aufwendungen / Auszahlungen operative Gebarung				0,00	20.000,00	29.466,10	0,00	20.000,00	29.466,10
SA 0 / SA 1	(0) Nettoergebnis (21 - 22) / (1) Geldfluss operative Gebarung (31 - 32)				0,00	-20.000,00	0,00	0,00	-20.000,00	0,00
SU 23	Summe Haushaltsrücklagen				0,00	0,00	0,00	0,00	0,00	0,00
SA00	Nettoergebnis nach Zuw./Entn. Haushaltsrücklagen (Saldo 0 +/- SU23)				0,00	-20.000,00	0,00			

	MVAG	VC QU	Ergebnisvoranschlag			Finanzierungsvoranschlag			
			EH	FH	VA 2022	VA 2021	RA 2020	VA 2022	VA 2021
Investive Gebarung									
SU 33							0,00	0,00	0,00
SU 34							0,00	0,00	0,00
SA2							0,00	0,00	0,00
SA3							0,00	-20.000,00	0,00
Finanzierungstätigkeit									
SU 35							0,00	0,00	0,00
SU 36							0,00	0,00	0,00
SA4							0,00	0,00	0,00
SA5							0,00	-20.000,00	0,00

		MVAG VC QU			Ergebnisvoranschlag			Finanzierungsvoranschlag		
		EH	FH		VA 2022	VA 2021	RA 2020	VA 2022	VA 2021	RA 2020
9 Finanzwirtschaft										
90	Gesonderte Verwaltung									
900	Gesonderte Verwaltung									
900000	FINANZABTEILUNG U.FINANZVERWALTUNG									
Operative Gebarung										
2/900000+828000	Rückersätze von Ausgaben Vorsteuerrückerstattung	2116	3116	18	500,00			500,00		
2/900000+829000	Entschädigung der Tätigkeiten für Jagdgenossenschaften	2116	3116	18	800,00	800,00	800,00	800,00	800,00	800,00
SU 21 / 31	Summe Erträge / Einzahlungen operative Gebarung				1.300,00	800,00	800,00	1.300,00	800,00	800,00
SU 22 / 32	Summe Aufwendungen / Auszahlungen operative Gebarung				0,00	0,00	0,00	0,00	0,00	0,00
SA 0 / SA 1	(0) Nettoergebnis (21 - 22) / (1) Geldfluss operative Gebarung (31 – 32)				1.300,00	800,00	800,00	1.300,00	800,00	800,00
SU 23	Summe Haushaltsrücklagen				0,00	0,00	0,00	0,00	0,00	0,00
SA00	Nettoergebnis nach Zuw./Entn. Haushaltsrücklagen (Saldo 0 +/- SU23)				1.300,00	800,00	800,00			
Investive Gebarung										
SU 33	Summe Einzahlungen investive Gebarung							0,00	0,00	0,00
SU 34	Summe Auszahlungen investive Gebarung							0,00	0,00	0,00
SA2	Saldo (2) Geldfluss aus der Investiven Gebarung (33 – 34)							0,00	0,00	0,00
SA3	Saldo (3) Nettofinanzierungssaldo (Saldo 1 + Saldo 2)							1.300,00	800,00	800,00
Finanzierungstätigkeit										
SU 35	Summe Einzahlungen aus der Finanzierungstätigkeit							0,00	0,00	0,00
SU 36	Summe Auszahlungen aus der Finanzierungstätigkeit							0,00	0,00	0,00
SA4	Saldo (4) Geldfluss aus der Finanzierungstätigkeit (35 – 36)							0,00	0,00	0,00
SA5	Saldo (5) Geldfluss aus der voranschlagswirksamen Gebarung (Saldo 3 + Saldo 4)							1.300,00	800,00	800,00
91	Kapitalvermögen und Stiftungen ohne eigene Rechtspersönlichkeit									
910	Geldverkehr									
910000	GELDVERKEHR									
Operative Gebarung										
2/910000+823000	Zinsen und Finanzierungszinsen	2131	3131	14	100,00	100,00	4,10	100,00	100,00	4,10
SU 21 / 31	Summe Erträge / Einzahlungen operative Gebarung				100,00	100,00	4,10	100,00	100,00	4,10
1/910000-650000	Sonstige Zinsen Inland	2241	3241	25	200,00	200,00	5,29	200,00	200,00	5,29
1/910000-659000	Geldverkehrsspesen Buchungsgebühren,Prov.	2244	3244	24	2.000,00	2.000,00	1.605,78	2.000,00	2.000,00	1.605,78

		MVAG VC QU			Ergebnisvoranschlag			Finanzierungsvoranschlag		
		EH	FH		VA 2022	VA 2021	RA 2020	VA 2022	VA 2021	RA 2020
1/910000-710000	Öffentliche Abgaben (KEST) ohne Gebühren gem. FAG	2225	3225	24	100,00	100,00	1,03	100,00	100,00	1,03
SU 22 / 32	Summe Aufwendungen / Auszahlungen operative Gebarung				2.300,00	2.300,00	1.612,10	2.300,00	2.300,00	1.612,10
SA 0 / SA 1	(0) Nettoergebnis (21 - 22) / (1) Geldfluss operative Gebarung (31 - 32)				-2.200,00	-2.200,00	-1.608,00	-2.200,00	-2.200,00	-1.608,00
SU 23	Summe Haushaltsrücklagen				0,00	0,00	0,00	0,00	0,00	0,00
SA00	Nettoergebnis nach Zuw./Entn. Haushaltsrücklagen (Saldo 0 +/- SU23)				-2.200,00	-2.200,00	-1.608,00			
Investive Gebarung										
SU 33	Summe Einzahlungen investive Gebarung							0,00	0,00	0,00
SU 34	Summe Auszahlungen investive Gebarung							0,00	0,00	0,00
SA2	Saldo (2) Geldfluss aus der Investiven Gebarung (33 - 34)							0,00	0,00	0,00
SA3	Saldo (3) Nettofinanzierungssaldo (Saldo 1 + Saldo 2)							-2.200,00	-2.200,00	-1.608,00
Finanzierungstätigkeit										
SU 35	Summe Einzahlungen aus der Finanzierungstätigkeit							0,00	0,00	0,00
SU 36	Summe Auszahlungen aus der Finanzierungstätigkeit							0,00	0,00	0,00
SA4	Saldo (4) Geldfluss aus der Finanzierungstätigkeit (35 - 36)							0,00	0,00	0,00
SA5	Saldo (5) Geldfluss aus der voranschlagswirksamen Gebarung (Saldo 3 + Saldo 4)							-2.200,00	-2.200,00	-1.608,00
912	Rücklagen (soweit nicht aufteilbar)									
912000	RÜCKLAGEN									
Operative Gebarung										
SU 21 / 31	Summe Erträge / Einzahlungen operative Gebarung				0,00	0,00	0,00	0,00	0,00	0,00
SU 22 / 32	Summe Aufwendungen / Auszahlungen operative Gebarung				0,00	0,00	0,00	0,00	0,00	0,00
SA 0 / SA 1	(0) Nettoergebnis (21 - 22) / (1) Geldfluss operative Gebarung (31 - 32)				0,00	0,00	0,00	0,00	0,00	0,00
1/912000-795009	Zuweisung an allgemeine Haushaltsrücklagen		2401			2.562.000,00				
SU 23	Summe Haushaltsrücklagen				0,00	-2.562.000,00	0,00	0,00	0,00	0,00
SA00	Nettoergebnis nach Zuw./Entn. Haushaltsrücklagen (Saldo 0 +/- SU23)				0,00	-2.562.000,00	0,00			
Investive Gebarung										
SU 33	Summe Einzahlungen investive Gebarung							0,00	0,00	0,00
SU 34	Summe Auszahlungen investive Gebarung							0,00	0,00	0,00
SA2	Saldo (2) Geldfluss aus der Investiven Gebarung (33 - 34)							0,00	0,00	0,00
SA3	Saldo (3) Nettofinanzierungssaldo (Saldo 1 + Saldo 2)							0,00	0,00	0,00
Finanzierungstätigkeit										
SU 35	Summe Einzahlungen aus der Finanzierungstätigkeit							0,00	0,00	0,00
SU 36	Summe Auszahlungen aus der Finanzierungstätigkeit							0,00	0,00	0,00
SA4	Saldo (4) Geldfluss aus der Finanzierungstätigkeit (35 - 36)							0,00	0,00	0,00
SA5	Saldo (5) Geldfluss aus der voranschlagswirksamen Gebarung (Saldo 3 + Saldo 4)							0,00	0,00	0,00

		MVAG VC QU			Ergebnisvoranschlag			Finanzierungsvoranschlag		
		EH	FH		VA 2022	VA 2021	RA 2020	VA 2022	VA 2021	RA 2020
92	Öffentliche Abgaben									
920	Ausschließliche Gemeindeabgaben									
920000	AUSSCHL.GEMEINDE- ABGABEN									
Operative Gebarung										
2/920000+830000	Grundsteuer A	2111	3111	10	14.000,00	14.000,00	13.674,61	14.000,00	14.000,00	13.777,23
2/920000+831000	Grundsteuer B	2111	3111	10	88.000,00	87.000,00	87.988,67	88.000,00	87.000,00	86.416,91
2/920000+833100	Kommunalsteuer	2111	3111	10	165.000,00	165.000,00	165.326,01	165.000,00	165.000,00	165.326,01
2/920000+838000	Hundeabgabe	2111	3111	10	1.500,00	1.500,00	1.276,50	1.500,00	1.500,00	1.276,50
2/920000+841000	Gebrauchsabgabe	2111	3111	10	15.000,00	15.000,00	15.450,08	15.000,00	15.000,00	15.450,08
2/920000+850000	Aufschließungs- beiträge	2111	3111	10	60.000,00	60.000,00	47.088,79	60.000,00	60.000,00	47.088,79
2/920000+856000	Verwaltungsabgaben	2111	3111	10	7.000,00	9.500,00	5.349,19	7.000,00	9.500,00	5.349,19
2/920000+857000	Kommissionsgebühren	2111	3111	10	500,00	500,00	248,40	500,00	500,00	248,40
SU 21 / 31	Summe Erträge / Einzahlungen operative Gebarung				351.000,00	352.500,00	336.402,25	351.000,00	352.500,00	334.933,11
SU 22 / 32	Summe Aufwendungen / Auszahlungen operative Gebarung				0,00	0,00	0,00	0,00	0,00	0,00
SA 0 / SA 1	(0) Nettoergebnis (21 - 22) / (1) Geldfluss operative Gebarung (31 – 32)				351.000,00	352.500,00	336.402,25	351.000,00	352.500,00	334.933,11
SU 23	Summe Haushaltsrücklagen				0,00	0,00	0,00	0,00	0,00	0,00
SA00	Nettoergebnis nach Zuw./Entn. Haushaltsrücklagen (Saldo 0 +/- SU23)				351.000,00	352.500,00	336.402,25			
Investive Gebarung										
SU 33	Summe Einzahlungen investive Gebarung							0,00	0,00	0,00
SU 34	Summe Auszahlungen investive Gebarung							0,00	0,00	0,00
SA2	Saldo (2) Geldfluss aus der Investiven Gebarung (33 – 34)							0,00	0,00	0,00
SA3	Saldo (3) Nettofinanzierungssaldo (Saldo 1 + Saldo 2)							351.000,00	352.500,00	334.933,11
Finanzierungstätigkeit										
SU 35	Summe Einzahlungen aus der Finanzierungstätigkeit							0,00	0,00	0,00
SU 36	Summe Auszahlungen aus der Finanzierungstätigkeit							0,00	0,00	0,00
SA4	Saldo (4) Geldfluss aus der Finanzierungstätigkeit (35 – 36)							0,00	0,00	0,00
SA5	Saldo (5) Geldfluss aus der voranschlagswirksamen Gebarung (Saldo 3 + Saldo 4)							351.000,00	352.500,00	334.933,11
921	Zwischen Ländern und Gemeinden geteilte Abgaben									
921000	Gemeinschaftliche Landesabgaben									
Operative Gebarung										
2/921000+834000	Nächtigungstaxe	2111	3111	10	1.200,00	700,00	1.492,80	1.200,00	700,00	1.492,80
2/921000+834100	Tourismus Interessentenbeitrag	2111	3111	10	6.600,00		6.359,36	6.600,00		6.359,36
2/921000+861000	Transfers von Ländern, Landesfonds und Landesammern	2121	3121	15		6.300,00			6.300,00	
SU 21 / 31	Summe Erträge / Einzahlungen operative Gebarung				7.800,00	7.000,00	7.852,16	7.800,00	7.000,00	7.852,16
SU 22 / 32	Summe Aufwendungen / Auszahlungen operative Gebarung				0,00	0,00	0,00	0,00	0,00	0,00

	MVAG	VC QU	Ergebnisvoranschlag			Finanzierungsvoranschlag					
			EH	FH	VA 2022	VA 2021	RA 2020	VA 2022	VA 2021	RA 2020	
SA 0 / SA 1		(0) Nettoergebnis (21 - 22) / (1) Geldfluss operative Gebarung (31 – 32)			7.800,00	7.000,00	7.852,16	7.800,00	7.000,00	7.852,16	
SU 23		Summe Haushaltsrücklagen			0,00	0,00	0,00	0,00	0,00	0,00	
SA00		Nettoergebnis nach Zuw./Entn. Haushaltsrücklagen (Saldo 0 +/- SU23)			7.800,00	7.000,00	7.852,16				
Investive Gebarung											
SU 33		Summe Einzahlungen investive Gebarung						0,00	0,00	0,00	
SU 34		Summe Auszahlungen investive Gebarung						0,00	0,00	0,00	
SA2		Saldo (2) Geldfluss aus der Investiven Gebarung (33 – 34)						0,00	0,00	0,00	
SA3		Saldo (3) Nettofinanzierungssaldo (Saldo 1 + Saldo 2)						7.800,00	7.000,00	7.852,16	
Finanzierungstätigkeit											
SU 35		Summe Einzahlungen aus der Finanzierungstätigkeit						0,00	0,00	0,00	
SU 36		Summe Auszahlungen aus der Finanzierungstätigkeit						0,00	0,00	0,00	
SA4		Saldo (4) Geldfluss aus der Finanzierungstätigkeit (35 – 36)						0,00	0,00	0,00	
SA5		Saldo (5) Geldfluss aus der voranschlagswirksamen Gebarung (Saldo 3 + Saldo 4)						7.800,00	7.000,00	7.852,16	
925		Ertragsanteile an gemeinschaftlichen Bundesabgaben									
925000		ERTRAGSANTEILE AN GEMEINSCH.BUNDESABG.									
Operative Gebarung											
2/925000+859400		Ertragsanteile	2112	3112	11	1.120.000,00	922.000,00	954.657,50	1.120.000,00	922.000,00	954.657,50
SU 21 / 31		Summe Erträge / Einzahlungen operative Gebarung				1.120.000,00	922.000,00	954.657,50	1.120.000,00	922.000,00	954.657,50
SU 22 / 32		Summe Aufwendungen / Auszahlungen operative Gebarung				0,00	0,00	0,00	0,00	0,00	0,00
SA 0 / SA 1		(0) Nettoergebnis (21 - 22) / (1) Geldfluss operative Gebarung (31 – 32)				1.120.000,00	922.000,00	954.657,50	1.120.000,00	922.000,00	954.657,50
SU 23		Summe Haushaltsrücklagen				0,00	0,00	0,00	0,00	0,00	0,00
SA00		Nettoergebnis nach Zuw./Entn. Haushaltsrücklagen (Saldo 0 +/- SU23)				1.120.000,00	922.000,00	954.657,50			
Investive Gebarung											
SU 33		Summe Einzahlungen investive Gebarung							0,00	0,00	0,00
SU 34		Summe Auszahlungen investive Gebarung							0,00	0,00	0,00
SA2		Saldo (2) Geldfluss aus der Investiven Gebarung (33 – 34)							0,00	0,00	0,00
SA3		Saldo (3) Nettofinanzierungssaldo (Saldo 1 + Saldo 2)							1.120.000,00	922.000,00	954.657,50
Finanzierungstätigkeit											
SU 35		Summe Einzahlungen aus der Finanzierungstätigkeit							0,00	0,00	0,00
SU 36		Summe Auszahlungen aus der Finanzierungstätigkeit							0,00	0,00	0,00
SA4		Saldo (4) Geldfluss aus der Finanzierungstätigkeit (35 – 36)							0,00	0,00	0,00
SA5		Saldo (5) Geldfluss aus der voranschlagswirksamen Gebarung (Saldo 3 + Saldo 4)							1.120.000,00	922.000,00	954.657,50

		MVAG		VC QU	Ergebnisvoranschlag			Finanzierungsvoranschlag		
		EH	FH		VA 2022	VA 2021	RA 2020	VA 2022	VA 2021	RA 2020
94	Finanzzuweisungen und Zuschüsse									
940	Bedarfszuweisungen									
940000	Zuschüsse des Bundes									
Operative Gebarung										
2/940000+861000	Bedarfszuweisung 1 (Strukturhilfe)	2121	3121	15	54.800,00	47.400,00	54.054,00	54.800,00	47.400,00	54.054,00
2/940000+871100	Bedarfszuweisung zur Liquiditätssteigerung	2121	3121	33		97.900,00	157.250,59		97.900,00	157.250,59
SU 21 / 31	Summe Erträge / Einzahlungen operative Gebarung				54.800,00	145.300,00	211.304,59	54.800,00	145.300,00	211.304,59
SU 22 / 32	Summe Aufwendungen / Auszahlungen operative Gebarung				0,00	0,00	0,00	0,00	0,00	0,00
SA 0 / SA 1	(0) Nettoergebnis (21 - 22) / (1) Geldfluss operative Gebarung (31 - 32)				54.800,00	145.300,00	211.304,59	54.800,00	145.300,00	211.304,59
SU 23	Summe Haushaltsrücklagen				0,00	0,00	0,00	0,00	0,00	0,00
SA00	Nettoergebnis nach Zuw./Entn. Haushaltsrücklagen (Saldo 0 +/- SU23)				54.800,00	145.300,00	211.304,59			
Investive Gebarung										
SU 33	Summe Einzahlungen investive Gebarung							0,00	0,00	0,00
SU 34	Summe Auszahlungen investive Gebarung							0,00	0,00	0,00
SA2	Saldo (2) Geldfluss aus der Investiven Gebarung (33 - 34)							0,00	0,00	0,00
SA3	Saldo (3) Nettofinanzierungssaldo (Saldo 1 + Saldo 2)							54.800,00	145.300,00	211.304,59
Finanzierungstätigkeit										
SU 35	Summe Einzahlungen aus der Finanzierungstätigkeit							0,00	0,00	0,00
SU 36	Summe Auszahlungen aus der Finanzierungstätigkeit							0,00	0,00	0,00
SA4	Saldo (4) Geldfluss aus der Finanzierungstätigkeit (35 - 36)							0,00	0,00	0,00
SA5	Saldo (5) Geldfluss aus der voranschlagswirksamen Gebarung (Saldo 3 + Saldo 4)							54.800,00	145.300,00	211.304,59
941	Sonstige Finanzzuweisungen nach dem FAG									
941000	FINANZZUWEISUNGEN DES BUNDES NACH FAG									
Operative Gebarung										
2/941000+860000	Finanzzuweisungen des Bundes	2121	3121	15	36.500,00	128.000,00	48.984,00	36.500,00	128.000,00	48.984,00
SU 21 / 31	Summe Erträge / Einzahlungen operative Gebarung				36.500,00	128.000,00	48.984,00	36.500,00	128.000,00	48.984,00
SU 22 / 32	Summe Aufwendungen / Auszahlungen operative Gebarung				0,00	0,00	0,00	0,00	0,00	0,00
SA 0 / SA 1	(0) Nettoergebnis (21 - 22) / (1) Geldfluss operative Gebarung (31 - 32)				36.500,00	128.000,00	48.984,00	36.500,00	128.000,00	48.984,00
SU 23	Summe Haushaltsrücklagen				0,00	0,00	0,00	0,00	0,00	0,00
SA00	Nettoergebnis nach Zuw./Entn. Haushaltsrücklagen (Saldo 0 +/- SU23)				36.500,00	128.000,00	48.984,00			
Investive Gebarung										
SU 33	Summe Einzahlungen investive Gebarung							0,00	0,00	0,00
SU 34	Summe Auszahlungen investive Gebarung							0,00	0,00	0,00
SA2	Saldo (2) Geldfluss aus der Investiven Gebarung (33 - 34)							0,00	0,00	0,00
SA3	Saldo (3) Nettofinanzierungssaldo (Saldo 1 + Saldo 2)							36.500,00	128.000,00	48.984,00

	MVAG		VC QU	Ergebnisvoranschlag			Finanzierungsvoranschlag		
	EH	FH		VA 2022	VA 2021	RA 2020	VA 2022	VA 2021	RA 2020
Finanzierungstätigkeit									
SU 35			Summe Einzahlungen aus der Finanzierungstätigkeit				0,00	0,00	0,00
SU 36			Summe Auszahlungen aus der Finanzierungstätigkeit				0,00	0,00	0,00
SA4			Saldo (4) Geldfluss aus der Finanzierungstätigkeit (35 – 36)				0,00	0,00	0,00
SA5			Saldo (5) Geldfluss aus der voranschlagswirksamen Gebarung (Saldo 3 + Saldo 4)				36.500,00	128.000,00	48.984,00

Personaldaten iSd ÖStp (Anlage 4)

Gruppe 1 - gesamt	Dienstverhältnis zu Gemeinde, dienstleistend in einer Dienststelle, bezahlt aus dem Budget		Personalaufwendungen, Aktive, betriebsmäßige Darstellung exklusive Ausgliederungen				
	Köpfe	VBÄ	davon melden Gemeinden optional				gesamt
Bezüge (L und G: Unterklasse 50-55)			Nebengebühren (L und G: Gruppen 564-569)	Dienstgeberbeiträge (L und G: Unterklasse 58)	Weitere Aufwendungen	Kontenklasse 5	
BeamtInnen							
Vertragsbedienstete	14,0	8,0					
KV-Bedienstete (Kollektivvertrag)							
Summe	14,0	8,0					
darunter (Teilmengen der Gruppe 1)							
MusikschullehrerInnen							
KindergärtnerInnen und							
Bedienstete nicht-ausgliederter Krankenanstalten							
Gruppe 1a - Ausbildungsverhältnisse (insb. Lehrlinge)							

Gruppe 2 - gesamt	Dienstverhältnis zur Gemeinde, dienstleistend bei sonstigem Rechtsträger, bezahlt aus dem Budget		Personalaufwendungen, Aktive, Ausgliederter				
	Köpfe	VBÄ	davon melden Gemeinden optional				gesamt
Bezüge (L und G: Unterklasse 50-55)			Nebengebühren (L und G: Gruppen 564-569)	Dienstgeberbeiträge (L und G: Unterklasse 58)	Weitere Aufwendungen	Kontenklasse 5	
BeamtInnen							
Vertragsbedienstete							
Summe	0,0	0,0					

BeamtInnen-PensionistInnen zum 31.12.2022			
	Anzahl	Ø-Pensionshöhe /Mt. ¹⁾	
RuhegenussbezieherInnen			
Hinterbliebene ²⁾			
Neue RuhegenussbezieherInnen im Bezugsjahr 2022			
	Anzahl	Ø-Pensionsantrittsalter	Ø-Pensionshöhe /Mt. ¹⁾
Alterspension ³⁾			
Dienstunfähigkeit ⁴⁾			
vorzeitige Pensionierung mit Abschlag ⁵⁾			
vorzeitige Pensionierung ohne Abschlag ⁶⁾			
Pensionierungen gesamt	0,0	0,0	0,0
1) Durchschnittspension im Dezember laut Personalstatistik-Festlegungen ohne Sonderzahlungen, ohne Pflegegeld und ohne sonstige Transferleistungen; brutto 2) Witwen-, Witwer-, Waisenversorgungsbezüge und vergleichbare Leistungen 3) Ruhebezüge aufgrund einer Ruhestandsversetzung durch Erklärung iSd § 15 iVm § 236c Abs. 1 BDG 1979, eines Übertritts in den Ruhestand oder einer vergleichbaren Regelung 4) Ruhebezüge aufgrund einer Ruhestandsversetzung wegen dauernder Dienstunfähigkeit 5) Ruhebezüge aufgrund einer Ruhestandsversetzung vor dem Mindestalter für eine Ruhestandsversetzung durch Erklärung iSd Z 3, die eine Minderung der Bemessungsgrundlage bewirkt (z.B. § 207n BDG 1979) 6) Ruhebezüge aufgrund einer Ruhestandsversetzung vor dem Mindestalter für eine Ruhestandsversetzung durch Erklärung iSd Z 3, die keine Minderung der Bemessungsgrundlage bewirkt (z.B. § 207n BDG 1979)			
Pensionsausgaben für das Bezugsjahr 2022			
Summe	2.700,00		

Nachweis über Transferzahlungen (Anlage 6a)

Haushaltskonto	Bezeichnung Ansatz	Bezeichnung Post	Summe Einzahlungen	Summe Auszahlungen
Transferzahlungen von/an Bund, Bundesfonds, Bundeskammern				
Gesamtsumme Transferzahlungen von/an Bund, Bundesfonds, Bundeskammern			1.301.500,00	0,00
Summe Kapitaltransfers			0,00	0,00
Summe Laufende Transfers			1.301.500,00	0,00
2/021000+816000	STATISTIK	Ersatz für stat. Erhebungen	200,00	
2/850000+861100	WASSERVERSORGUNG	Zinsenzusch. Darl.1019 ÖKK Bund	9.500,00	
2/850000+861200	WASSERVERSORGUNG	Zuschuß Darl. 1038 KPC Bund	2.500,00	
2/851000+861100	Abwasserentsorgung Großschönau	Zinsenzusch. Darl.1020 ÖKK Bund	48.000,00	
2/851000+861200	Abwasserentsorgung Großschönau	Zuschuß Darl. 1039 KPC Bund	30.000,00	
2/925000+859400	ERTRAGSANTEILE AN GEMEINSCH.BUNDESABG.	Ertragsanteile	1.120.000,00	
2/940000+861000	Zuschüsse des Bundes	Bedarfszuweisung 1 (Strukturhilfe)	54.800,00	
2/941000+860000	FINANZZUWEISUNGEN DES BUNDES NACH FAG	Finanzzuweisungen des Bundes	36.500,00	
Transferzahlungen von/an Länder, Landesfonds, Landesammern				
Gesamtsumme Transferzahlungen von/an Länder, Landesfonds, Landesammern			1.000,00	10.300,00
Summe Kapitaltransfers			0,00	0,00
Summe Laufende Transfers			1.000,00	10.300,00
2/024000+816000	WAHLAMT	Kostenbeiträge für Wahlen	1.000,00	
1/419000-751000	SOZIALHILFEUMLAGE	Sozialhilfeumlage		6.000,00
1/510000-751000	MEDIZINISCHE BEREICHS- VERSORGUNG	Beitrag an Pensions- verband		4.300,00
Transferzahlungen von/an Gemeinden, Gemeindeverbände, Gemeindefonds				
Gesamtsumme Transferzahlungen von/an Gemeinden, Gemeindeverbände, Gemeindefonds			0,00	0,00
Summe Kapitaltransfers			0,00	0,00
Summe Laufende Transfers			0,00	0,00
Transferzahlungen von/an Sozialversicherungsträger				
Gesamtsumme Transferzahlungen von/an Sozialversicherungsträger			0,00	348.200,00
Summe Kapitaltransfers			0,00	0,00
Summe Laufende Transfers			0,00	348.200,00
1/022000-752000	STANDESAMT	Beitrag an Standesamts- und Staatsbgsch.Verband Weitra		16.200,00
1/562000-752000	BEITRÄGE DER GEMEINDEN Z.KRANKENANSTALTENGES.	Sprengelbeitrag NÖKAS Zweckaufwand		332.000,00
Transferzahlungen von/an sonst. Träger des öffentlichen Rechts				
Gesamtsumme Transferzahlungen von/an sonst. Träger des öffentlichen Rechts			0,00	0,00
Summe Kapitaltransfers			0,00	0,00
Summe Laufende Transfers			0,00	0,00

Haushaltskonto	Bezeichnung Ansatz	Bezeichnung Post	Summe Einzahlungen	Summe Auszahlungen
Transferzahlungen von/an sonst. Träger des öffentlichen Rechts				
	Gesamtsumme Transferzahlungen von/an sonst. Träger des öffentlichen Rechts		0,00	0,00
	Summe Kapitaltransfers		0,00	0,00
	Summe Laufende Transfers		0,00	0,00
	Gesamtsumme		1.302.500,00	358.500,00

Nachweis über Haushaltsrücklagen und
Zahlungsmittelreserven (Anlage 6b)

Haushaltsrücklagen Nr.	Verwendungszweck	Rücklagenstand			Zahlungsmittelreserven		
		31.12.2021	Zuführungen	Entnahmen	31.12.2022	Stand aktuell	Konto-/Sparbuchnummer
8/9990935/00001	Rücklage aus 50% des Eröffnungsbilanzsaldos	2.562.000,00			2.562.000,00		
	Gesamtsummen	2.562.000,00	0,00	0,00	2.562.000,00	0,00	

Einzelnachweis über Finanzschulden und Schuldendienst
(Anlage 6c)

Kontonummer Darlehensnr.	Ansatz	Darlehensgeber/Staat Aktenzahl	Verwendungszweck Genehmigungsdatum/-vermerk	Beschluss- Datum	Zinssatz	Währung	Laufzeit
					Zinsindikator		
0.							
9000001 65	163600	Raiffeisenbank Oberes Waldviertel/AT 1088	Zubau FF-Haus Großschönau	Ankauf HLF3 FF Großschönau	0,740%	EUR	01.01.2021 - 31.12.2036
9000001 67	820000	Raiffeisenbank Oberes Waldviertel/AT 1090	Bauhofzubau	Bauhofzubau	0,000%	EUR	01.01.2022 - 31.12.2033
9000006 11	850000	Sparkasse Waldviertel-Mitte/AT 1086	WVA BA08 Hochbehälter u.Aufbereitung	15.05.2020 WVA BA08 Hochbehälter u.Aufbereitung	0,540%	EUR	01.01.2021 - 31.12.2045
9000006 12	850000	Sparkasse Waldviertel-Mitte/AT 1087	WVA BA09 EVN-Leitung Zwischenfinanzierung	15.05.2020 WVA BA09 EVN-Leitung Zwischenfinanzierung	0,540%	EUR	01.01.2021 - 31.12.2025

Zwischensumme**1. Darlehen für Investitionszwecke (Dfl)****1.1. ... von Trägern des öffentlichen Rechts****1.1.1. ... von Bund, Bundesfonds, Bundeskammern**

9000001 52	259100	Raiffeisenbank Oberes Waldviertel/AT 1075	Tagesbetreuungseinrichtung, Schul- und KG Fonds	14.12.2016 Tagesbetreuung	0,920%	EUR	01.01.2017 - 31.12.2026
---------------	--------	--	---	------------------------------	--------	-----	----------------------------

1.1.2. ... von Ländern, Landesfonds, Landesammern

9000002 4	510000	Amt der NÖ Landesregierung/AT 1006	Arzthaus 22.06.1978/K4-B-1846/27	22.06.1978 MEDIZINISCHE BEREICHS- VERSORGUNG	0,500%	EUR	01.01.1978 - nieder verzin 31.12.2028
--------------	--------	---------------------------------------	-------------------------------------	---	--------	-----	--

1.1.3. ... von Gemeinden, Gemeindeverbänden, Gemeindefonds**1.1.4. ... von Sozialversicherungsträgern****1.1.5. ... von sonstigen Trägern des öffentlichen Rechts****1.2. ... von Beteiligungen der Gebietskörperschaft (ohne Finanzunternehmungen)****1.3. ... von Unternehmen (ohne Beteiligungen und ohne Finanzunternehmungen)**

Kontonummer Darlehensnr.	Darlehenshöhe Gesamt	Buchwert 31.12.2021	Zugang	Tilgung	Zinsen	Summe Schuldendienst	Schuldendienst- ersätze	Buchwert 31.12.2022	Netto Schuldendienst
9000001 65	88.000,00	88.000,00		8.800,00	800,00	9.600,00	800,00	79.200,00	8.800,00
9000001 67	50.000,00		50.000,00	2.500,00	400,00	2.900,00	400,00	47.500,00	2.500,00
9000006 11	92.000,00	88.300,00		3.700,00	500,00	4.200,00		84.600,00	4.200,00
9000006 12	300.000,00	300.000,00			1.600,00	1.600,00		300.000,00	1.600,00
		476.300,00	50.000,00	15.000,00	3.300,00	18.300,00	1.200,00	511.300,00	17.100,00
9000001 52	200.000,00	140.200,00		13.300,00	1.300,00	14.600,00	5.100,00	126.900,00	9.500,00
9000002 4	74.635,00	13.900,00		2.400,00	200,00	2.600,00		11.500,00	2.600,00

Kontonummer Darlehensnr.	Ansatz	Darlehensgeber/Staat Aktenzahl	Verwendungszweck Genehmigungsdatum/-vermerk	Beschluss- Datum	Zinssatz	Währung	Laufzeit
						Zinsindikator	
1.4. ... von Finanzunternehmen							
1.4.1. ... von Finanzunternehmen im Inland							
9000001 11	850000	Raiffeisenbank Oberes Waldviertel/AT 1019	Wasserversorgung Großschönau 05.07.1999/IVW3-D-3091201/03-99	01.03.1999 WASSERVERSORGUNG	1,264%	EUR SMR Bund	01.01.2000 - 31.12.2025
9000001 12	851000	Raiffeisenbank Oberes Waldviertel/AT 1020	Abwasserbeseitigung Großschönau 05.07.1999/IVW3-D-3091201/004-99	01.03.1999 Abwasserentsorgung Großschönau	1,264%	EUR SMR Bund	01.01.2000 - 31.12.2025
9000001 13	851000	Raiffeisenbank Oberes Waldviertel/AT 1025	ABA Siedlungsgebiet 05.04.2000/9901035 ÖKK	12.12.2000 Abwasserentsorgung Großschönau	1,264%	EUR SMR Bund	01.01.2001 - 31.12.2025
9000001 14	850000	Raiffeisenbank Oberes Waldviertel/AT 1026	WVA Siedlungsgebiet 07.12.2000/WWF-05121-02/4	12.12.2000 WASSERVERSORGUNG	1,264%	EUR SMR Bund	01.01.2001 - 31.12.2025
9000001 17	851000	Raiffeisenbank Oberes Waldviertel/AT 1029	ABA Engelstein/Mistelbach 16.04.2002/IVE3-D-3091201/009-2002	03.07.2001 Abwasserentsorgung Großschönau	1,261%	EUR euribor6m	01.01.2003 - 31.12.2027
9000001 18	851000	Raiffeisenbank Oberes Waldviertel/AT 1030	ABA Ausfinanzierung Großschönau 19.06.2002/IVW3-D-3091201/011-2002	21.03.2002 Abwasserentsorgung Großschönau	1,264%	EUR euribor6m	01.01.2003 - 31.12.2027
9000001 21	850000	Raiffeisenbank Oberes Waldviertel/AT 1032	WVA Großschönau, Ausfinanzierung 12.06.2002/IVW3-D-3091201/012-2002	21.03.2002 WASSERVERSORGUNG	0,200%	EUR euribor6m	01.01.2003 - 31.12.2027
9000001 22	850000	Raiffeisenbank Oberes Waldviertel/AT 1033	WVA BA03 und BA04, MB/E und Rabenloch 19.06.2002/IVW3-D-3091201/011-2002	21.03.2002 WASSERVERSORGUNG	1,264%	EUR euribor6m	01.01.2003 - 31.12.2027
9000001 38	851000	Raiffeisenbank Oberes Waldviertel/AT 1061	ABA Leitungskataster, Großschönau, Mistelbach, Engelstein	31.07.2012 Abwasserentsorgung Großschönau	1,090%	EUR euribor6m	01.01.2012 - 31.12.2022
9000001 39	851010	Raiffeisenbank Oberes Waldviertel/AT 1062	ABA Rothfarn Ausfinanzierung	31.07.2012 Abwasserentsorgung Rothfarn	1,090%	EUR euribor6m	01.01.2012 - 31.12.2037
9000001 44	671000	Raiffeisenbank Oberes Waldviertel/AT 1067	Güterwegebau 2015	11.12.2014 GÜTERWEGE	0,820%	EUR euribor6m	01.01.2015 - 31.12.2025
9000001 45	817000	Raiffeisenbank Oberes Waldviertel/AT 1068	Friedhofserweiterung	11.12.2014 FRIEDHOF	0,820%	EUR euribor6m	01.01.2015 - 31.12.2025

Kontonummer Darlehensnr.	Darlehenshöhe Gesamt	Buchwert 31.12.2021	Zugang	Tilgung	Zinsen	Summe Schuldendienst	Schuldendienst- ersätze	Buchwert 31.12.2022	Netto Schuldendienst
9000001 11	363.364,17	65.000,00		16.000,00	1.800,00	17.800,00	9.500,00	49.000,00	8.300,00
9000001 12	944.746,84	164.000,00		42.000,00	4.000,00	46.000,00	48.000,00	122.000,00	-2.000,00
9000001 13	48.690,80	11.300,00		2.200,00	300,00	2.500,00		9.100,00	2.500,00
9000001 14	17.441,48	4.400,00		800,00	100,00	900,00		3.600,00	900,00
9000001 17	58.100,00	17.600,00		2.400,00	300,00	2.700,00		15.200,00	2.700,00
9000001 18	163.500,00	46.500,00		7.000,00	1.000,00	8.000,00		39.500,00	8.000,00
9000001 21	43.600,00	12.200,00		2.000,00	100,00	2.100,00		10.200,00	2.100,00
9000001 22	206.400,00	57.200,00		8.800,00	1.200,00	10.000,00		48.400,00	10.000,00
9000001 38	39.500,00	4.000,00		4.000,00	100,00	4.100,00			4.100,00
9000001 39	98.000,00	62.800,00		3.900,00	900,00	4.800,00		58.900,00	4.800,00
9000001 44	30.000,00	10.500,00		3.000,00	100,00	3.100,00		7.500,00	3.100,00
9000001 45	22.000,00	7.700,00		2.200,00	100,00	2.300,00		5.500,00	2.300,00

Kontonummer Darlehensnr.	Ansatz	Darlehensgeber/Staat Aktenzahl	Verwendungszweck Genehmigungsdatum/-vermerk	Beschluss- Datum	Zinssatz	Währung	Laufzeit
					Zinsindikator		
9000001 47	850000	Raiffeisenbank Oberes Waldviertel/AT 1070	WVA Leitungskataster und, Sanierung Friedreichs	11.12.2014 WASSERVERSORGUNG	0,820%	EUR	01.01.2015 - 31.12.2025
9000001 48	851000	Raiffeisenbank Oberes Waldviertel/AT 1071	ABA Leitungskataster	11.12.2014 Abwasserentsorgung Großschönau	0,820%	EUR	01.01.2015 - 31.12.2025
9000001 49	851000	Raiffeisenbank Oberes Waldviertel/AT 1072	ABA Regenwasserumleiter	11.12.2014 Abwasserentsorgung Großschönau	0,820%	EUR	01.01.2015 - 31.12.2040
9000001 50	612000	Raiffeisenbank Oberes Waldviertel/AT 1073	Straßenbau 2016	14.12.2016 STRASSENBAU Finanzsonderaktion	1,400%	EUR	01.01.2016 - 31.12.2026
9000001 51	259100	Raiffeisenbank Oberes Waldviertel/AT 1074	Tagesbetreuungseinrichtung, Schul- und KG Fonds	14.12.2016 Tagesbetreuung	0,920%	EUR	01.01.2017 - 31.12.2032
9000001 53	710000	Raiffeisenbank Oberes Waldviertel/AT 1076	LE - Wege	07.11.2017 LE - Wege	0,887%	EUR	01.01.2017 - 31.12.2027
9000001 58	851010	Raiffeisenbank Oberes Waldviertel/AT 1058	ABA Photovoltaikanlage, FSA "Klimaschutz" 23.11.2009/F1-FKL-1073/003-2009	19.12.2012 Abwasserentsorgung Rothfarn	1,240%	EUR	01.01.2009 - 31.12.2037
9000003 2	850000	PSK Öffentliche Hand/AT 1038	WVA BA03 und 04	11.11.2003 WASSERVERSORGUNG	0,517%	EUR	01.01.2003 - 31.12.2028
9000003 3	851000	PSK Öffentliche Hand/AT 1039	ABA BA05, ÖKK und Gemeinde	11.11.2003 Abwasserentsorgung Großschönau	0,517%	EUR	01.01.2003 - 31.12.2028
9000003 4	851010	PSK Öffentliche Hand/AT 1040	ABA BA06, GO/Th./Rf.	11.11.2003 Abwasserentsorgung Rothfarn	0,517%	EUR	01.01.2003 - 31.12.2028
9000003 9	851010	PSK Öffentliche Hand/AT 1050	Ausfinanzierung ABA, BA 06 und 07 10.10.2007/F1-AMB-1012/010-2007	31.10.2006 Abwasserentsorgung Rothfarn	0,287%	EUR	01.01.2010 - 31.12.2035
9000006 2	850000	Sparkasse Waldviertel-Mitte/AT 1048	WVA BA05, FSA-EU Arbeitsmarkt-, belegungsdarlehen 19.03.2007/F1-AMB-1011/005-2007	27.04.2006 WASSERVERSORGUNG	1,164%	EUR	01.01.2006 - 31.12.2034
9000006 3	851010	Sparkasse Waldviertel-Mitte/AT 1049	ABA BA 05 und 07, FSA-EU Arbeitsmarkt-, belegungsdarlehen 19.12.2006/F1-AMB-1012-06	24.07.2006 Abwasserentsorgung Rothfarn	0,500%	EUR	01.01.2006 - 31.12.2034

Kontonummer Darlehensnr.	Darlehenshöhe Gesamt	Buchwert 31.12.2021	Zugang	Tilgung	Zinsen	Summe Schuldendienst	Schuldendienst- ersätze	Buchwert 31.12.2022	Netto Schuldendienst
9000001 47	50.000,00	17.500,00		5.000,00	200,00	5.200,00		12.500,00	5.200,00
9000001 48	45.000,00	15.700,00		4.500,00	200,00	4.700,00	2.300,00	11.200,00	2.400,00
9000001 49	45.000,00	33.300,00		1.800,00	200,00	2.000,00		31.500,00	2.000,00
9000001 50	39.000,00	23.100,00		3.900,00	200,00	4.100,00		19.200,00	4.100,00
9000001 51	60.000,00	3.500,00		3.500,00	200,00	3.700,00			3.700,00
9000001 53	360.000,00	100.000,00		50.000,00	1.000,00	51.000,00	50.000,00	50.000,00	1.000,00
9000001 58	150.000,00	96.000,00		6.000,00	1.600,00	7.600,00	4.000,00	90.000,00	3.600,00
9000003 2	79.000,00	25.600,00		3.400,00	200,00	3.600,00	2.500,00	22.200,00	1.100,00
9000003 3	521.500,00	168.000,00		23.000,00	2.000,00	25.000,00	30.000,00	145.000,00	-5.000,00
9000003 4	39.000,00	12.800,00		1.700,00	100,00	1.800,00		11.100,00	1.800,00
9000003 9	287.000,00	163.200,00		11.300,00	1.300,00	12.600,00		151.900,00	12.600,00
9000006 2	90.000,00	35.000,00		3.600,00	600,00	4.200,00		31.400,00	4.200,00
9000006 3	1.480.000,00	722.000,00		59.200,00	5.000,00	64.200,00	72.000,00	662.800,00	-7.800,00

Kontonummer Darlehensnr.	Ansatz	Darlehensgeber/Staat Aktenzahl	Verwendungszweck Genehmigungsdatum/-vermerk	Beschluss- Datum	Zinssatz Zinsindikator	Währung	Laufzeit
9000006 6	163000	Sparkasse Waldviertel-Mitte/AT 1054	FF-Haus Großtotten FSA	06.08.2009 FREIW.FEUERWEHREN	1,575%	EUR	01.01.2009 - 31.12.2024
9000006 10	850000	Sparkasse Waldviertel-Mitte/AT 1078	WVA Aufbereitungsanlage		0,650%	EUR	01.01.2019 - 31.12.2043
				WVA Erw.Hochbehälter u. Aufbereitungsanlage		euribor6m	

1.4.2. ... von Finanzunternehmen im Ausland

1.5. ... von Sonstigen

Zwischensumme**2. Finanzschulden für den laufenden Aufwand**

2.1. ... von Trägern des öffentlichen Rechts

2.1.1. ... von Bund, Bundesfonds, Bundeskammern

2.1.2. ... von Ländern, Landesfonds, Landeskammern

9000002 58	850000	Amt der NÖ Landesregierung/AT 1081	WVA BA04 Endfälliges Darlehen WWF 09.02.2010/WA4-WWF-30148004/009-2010	WVA BA04 Endfälliges Darlehen WWF	0,000%	EUR	01.01.2019 - 31.12.2033
9000002 59	850000	Amt der NÖ Landesregierung/AT 1082	WVA BA05 Endfälliges Darlehen WWF 09.11.2006/WWF-30148005/2	WVA BA05 Endfälliges Darlehen WWF	0,000%	EUR	01.01.2019 - 31.12.2036
9000002 60	851000	Amt der NÖ Landesregierung/AT 1083	ABA BA05 Endfälliges Darlehen WWF 07.05.2009/WA4-WWF-30276005/011-2008	ABA BA05 Endfälliges Darlehen WWF	0,000%	EUR	01.01.2019 - 31.12.2034
9000002 61	851000	Amt der NÖ Landesregierung/AT 1084	ABA BA06 Endfälliges Darlehen WWF 26.01.2012/WA4-WWF-30276006/011-2011	ABA BA06 Endfälliges Darlehen WWF	0,000%	EUR	01.01.2019 - 31.12.2036
9000002 62	851000	Amt der NÖ Landesregierung/AT 1085	ABA BA07 Endfälliges Darlehen WWF 26.01.2012/WA4-WWF-30276007/010-2011	ABA BA07 Endfälliges Darlehen WWF	0,000%	EUR	01.01.2019 - 31.12.2036

2.1.3. ... von Gemeinden, Gemeindeverbänden, Gemeindefonds

2.1.4. ... von Sozialversicherungsträgern

2.1.5. ... von sonstigen Trägern des öffentlichen Rechts

2.2. ... von Beteiligungen der Gebietskörperschaft (ohne Finanzunternehmungen)

2.3. ... von Unternehmen (ohne Beteiligungen und ohne Finanzunternehmungen)

Kontonummer Darlehensnr.	Darlehenshöhe Gesamt	Buchwert 31.12.2021	Zugang	Tilgung	Zinsen	Summe Schuldendienst	Schuldendienst- ersätze	Buchwert 31.12.2022	Netto Schuldendienst
9000006 6	65.000,00	10.900,00		4.300,00	100,00	4.400,00	100,00	6.600,00	4.300,00
9000006 10	50.000,00	35.500,00		5.800,00	300,00	6.100,00		29.700,00	6.100,00
		2.079.400,00	0,00	297.000,00	24.700,00	321.700,00	223.500,00	1.782.400,00	98.200,00

9000002 58	75.158,61	75.200,00						75.200,00	
9000002 59	17.763,26	17.700,00						17.700,00	
9000002 60	54.825,87	54.800,00						54.800,00	
9000002 61	103.895,47	103.900,00						103.900,00	
9000002 62	57.348,64	57.300,00						57.300,00	

Kontonummer Darlehensnr.	Ansatz	Darlehensgeber/Staat Aktenzahl	Verwendungszweck Genehmigungsdatum/-vermerk	Beschluss- Datum	Zinssatz	Währung	Laufzeit Zinsindikator
-----------------------------	--------	-----------------------------------	--	---------------------	----------	---------	---------------------------

2.4. ... von Finanzunternehmen

2.4.1. ... von Finanzunternehmen im Inland

2.4.2. ... von Finanzunternehmen im Ausland

2.5. ... von Sonstigen

Zwischensumme

SUMME (1 und 2)

Davon ohne A85-89

Davon A85-89

Kontonummer Darlehensnr.	Darlehenshöhe Gesamt	Buchwert 31.12.2021	Zugang	Tilgung	Zinsen	Summe Schuldendienst	Schuldendienst- ersätze	Buchwert 31.12.2022	Netto Schuldendienst
		308.900,00	0,00	0,00	0,00	0,00	0,00	308.900,00	0,00
		2.864.600,00	50.000,00	312.000,00	28.000,00	340.000,00	224.700,00	2.602.600,00	115.300,00
		397.800,00	50.000,00	93.900,00	4.400,00	98.300,00	56.400,00	353.900,00	41.900,00
		2.466.800,00	0,00	218.100,00	23.600,00	241.700,00	168.300,00	2.248.700,00	73.400,00

Nachweis über hausinterne Vergütungen (Anlage 6f)

Gruppenebene	Erträge	Aufwendungen
0 Vertretungskörper und allgemeine Verwaltung	0,00	0,00
1 Öffentliche Ordnung und Sicherheit	0,00	0,00
2 Unterricht, Erziehung, Sport und Wissenschaft	0,00	0,00
3 Kunst, Kultur und Kultus	0,00	0,00
4 Soziale Wohlfahrt und Wohnbauförderung	0,00	0,00
5 Gesundheit	0,00	0,00
6 Straßen- und Wasserbau, Verkehr	0,00	0,00
7 Wirtschaftsförderung	0,00	0,00
8 Dienstleistungen	0,00	0,00
9 Finanzwirtschaft	0,00	0,00
Summe	0,00	0,00

MFP - Ergebnishaushalt Gesamt 1. und 2. Ebene
- interne Vergütungen enthalten

MVAG	Mittelverwendungs- und aufbringungsgruppen (1. und 2. Ebene)	VA 2022	Plan 2023	Plan 2024	Plan 2025	Plan 2026
211	Erträge aus der operativen Verwaltungstätigkeit	2.189.200,00	2.036.600,00	2.021.900,00	2.094.900,00	2.118.900,00
2111	Erträge aus eigenen Abgaben	358.800,00	359.300,00	374.300,00	374.300,00	374.300,00
2112	Erträge aus Ertragsanteilen	1.120.000,00	1.140.000,00	1.165.000,00	1.188.000,00	1.212.000,00
2113	Erträge aus Gebühren	253.000,00	253.000,00	253.000,00	253.000,00	253.000,00
2114	Erträge aus Leistungen	150.300,00	150.300,00	150.300,00	150.300,00	150.300,00
2115	Erträge aus Besitz und wirtschaftlicher Tätigkeit	136.200,00	66.400,00	61.700,00	61.700,00	61.700,00
2116	Erträge aus Veräußerung und sonstige Erträge	170.900,00	67.600,00	17.600,00	67.600,00	67.600,00
2117	Nicht finanzierungswirksame operative Erträge					
212	Erträge aus Transfers	803.800,00	493.000,00	451.300,00	422.500,00	360.600,00
2121	Transferertrag von Trägern des öffentlichen Rechts	690.900,00	380.100,00	338.400,00	317.600,00	257.200,00
2122	Transferertrag von Beteiligungen					
2123	Transferertrag von Unternehmen (mit Finanzunternehmen)					
2124	Transferertrag von Haushalten und Organisationen ohne Erwerbscharakter	500,00	500,00	500,00	500,00	500,00
2125	Transferertrag vom Ausland					
2126	Investitions- und Tilgungszuschüsse zwischen Unternehmungen und Betrieben der Gebietskörperschaft und der Gebietskörperschaft					
2127	Nicht finanzierungswirksamer Transferertrag	112.400,00	112.400,00	112.400,00	104.400,00	102.900,00
213	Finanzerträge	100,00	100,00	100,00	100,00	100,00
2131	Erträge aus Zinsen	100,00	100,00	100,00	100,00	100,00
2132	Erträge aus Zinsen aus derivativen Finanzinstrumenten ohne Grundgeschäft					
2133	Erträge aus Gewinnentnahmen von marktbestimmten Betrieben					
2134	Sonstige Finanzerträge					
2135	Erträge aus Dividenden/Gewinnausschüttungen					
2136	Sonstige nicht finanzierungswirksame Finanzerträge					
21	Summe Erträge	2.993.100,00	2.529.700,00	2.473.300,00	2.517.500,00	2.479.600,00
221	Personalaufwand	551.000,00	452.100,00	449.100,00	468.500,00	477.800,00
2211	Personalaufwand (Bezüge, Nebengeb., Mehrleistungen)	379.400,00	361.900,00	361.400,00	376.900,00	384.400,00
2212	Gesetzlicher und freiwilliger Sozialaufwand	169.600,00	88.200,00	85.700,00	89.600,00	91.400,00
2213	Sonstiger Personalaufwand	2.000,00	2.000,00	2.000,00	2.000,00	2.000,00
2214	Nicht finanzierungswirksamer Personalaufwand					
222	Sachaufwand (ohne Transferaufwand)	1.388.900,00	1.237.100,00	1.101.800,00	1.129.700,00	1.106.600,00
2221	Gebrauchs- und Verbrauchsgüter, Handelswaren	69.600,00	69.600,00	69.600,00	69.600,00	69.600,00
2222	Verwaltungs- und Betriebsaufwand	100.700,00	100.700,00	100.700,00	100.700,00	100.700,00

MVAG	Mittelverwendungs- und aufbringungsgruppen (1. und 2. Ebene)	VA 2022	Plan 2023	Plan 2024	Plan 2025	Plan 2026
2223	Leasing- und Mietaufwand	73.100,00	73.100,00	3.300,00	3.300,00	3.300,00
2224	Instandhaltung	101.200,00	66.200,00	66.200,00	66.200,00	66.200,00
2225	Sonstiger Sachaufwand	511.900,00	396.600,00	341.300,00	391.300,00	392.300,00
2226	Nicht finanzierungswirksamer Sachaufwand	532.400,00	530.900,00	520.700,00	498.600,00	474.500,00
223	Transferaufwand (laufende Transfers und Kapitaltransfers)	741.400,00	755.300,00	776.000,00	798.000,00	820.100,00
2231	Transferaufwand an Träger des öffentlichen Rechts	696.400,00	715.200,00	735.900,00	757.800,00	779.900,00
2232	Transferaufwand an Beteiligungen					
2233	Transferaufwand an Unternehmen (mit Finanzunternehmen)	11.000,00	11.000,00	11.000,00	11.000,00	11.000,00
2234	Transferaufwand an Haushalte und Organisationen ohne Erwerbscharakter	34.000,00	29.100,00	29.100,00	29.200,00	29.200,00
2235	Transferaufwand an das Ausland					
2236	Investitions- und Tilgungszuschüsse zwischen Unternehmungen und Betrieben der Gebietskörperschaft und der Gebietskörperschaft					
2237	Nicht finanzierungswirksamer Transferaufwand					
224	Finanzaufwand	30.200,00	27.400,00	25.600,00	22.800,00	18.800,00
2241	Zinsen aus Finanzschulden, Finanzierungsleasing, Forderungskauf und derivativen Finanzinstrumenten mit Grundgeschäft	28.200,00	25.400,00	23.600,00	20.800,00	16.800,00
2242	Zinsen und sonstige Aufwendungen aus derivativen Finanzinstrumenten ohne Grundgeschäft					
2243	Gewinnentnahmen von Unternehmungen und marktbestimmten Betrieben der Gebietskörperschaft (innerhalb der Gebietskörperschaft)					
2244	Sonstiger Finanzaufwand	2.000,00	2.000,00	2.000,00	2.000,00	2.000,00
2245	Nicht finanzierungswirksamer Finanzaufwand					
22	Summe Aufwendungen	2.711.500,00	2.471.900,00	2.352.500,00	2.419.000,00	2.423.300,00
SA0	Saldo (0) Nettoergebnis (21 - 22)	281.600,00	57.800,00	120.800,00	98.500,00	56.300,00
230	Entnahmen von Haushaltsrücklagen	0,00	0,00	0,00	0,00	0,00
2301	Entnahmen von Haushaltsrücklagen					
240	Zuweisung an Haushaltsrücklagen	0,00	0,00	0,00	0,00	0,00
2401	Zuweisung an Haushaltsrücklagen					
23	Summe Haushaltsrücklagen	0,00	0,00	0,00	0,00	0,00
SA00	Nettoergebnis nach Zuweisung und Entnahmen von Haushaltsrücklagen (Saldo 0 +/- SU23)	281.600,00	57.800,00	120.800,00	98.500,00	56.300,00

MFP - Finanzierungshaushalt Gesamt 1. und 2. Ebene
- interne Vergütungen enthalten

MVAG	Mittelverwendungs- und aufbringungsgruppen (1. und 2. Ebene)	VA 2022	Plan 2023	Plan 2024	Plan 2025	Plan 2026
311	Einzahlungen aus der operativen Verwaltungstätigkeit	2.189.200,00	2.036.600,00	2.021.900,00	2.094.900,00	2.118.900,00
3111	Einzahlungen aus eigenen Abgaben	358.800,00	359.300,00	374.300,00	374.300,00	374.300,00
3112	Einzahlungen aus Ertragsanteilen	1.120.000,00	1.140.000,00	1.165.000,00	1.188.000,00	1.212.000,00
3113	Einzahlungen aus Gebühren	253.000,00	253.000,00	253.000,00	253.000,00	253.000,00
3114	Einzahlungen aus Leistungen	150.300,00	150.300,00	150.300,00	150.300,00	150.300,00
3115	Einzahlungen aus Besitz und wirtschaftlicher Tätigkeit	136.200,00	66.400,00	61.700,00	61.700,00	61.700,00
3116	Einzahlungen aus Veräußerung von geringwertigen Wirtschaftsgütern (GWG) und sonstige Einzahlungen	170.900,00	67.600,00	17.600,00	67.600,00	67.600,00
312	Einzahlungen aus Transfers (ohne Kapitaltransfers)	691.400,00	380.600,00	338.900,00	318.100,00	257.700,00
3121	Transferzahlungen von Trägern des öffentlichen Rechts	690.900,00	380.100,00	338.400,00	317.600,00	257.200,00
3122	Transferzahlungen von Beteiligungen					
3123	Transferzahlungen von Unternehmen (inkl. Finanzunternehmen)					
3124	Transferzahlungen von Haushalte und Organisationen ohne Erwerbscharakter	500,00	500,00	500,00	500,00	500,00
3125	Transferzahlungen vom Ausland					
3126	Investitions- und Tilgungszuschüsse zwischen Unternehmungen und Betrieben der Gebietskörperschaft und der Gebietskörperschaft					
313	Einzahlungen aus Finanzerträgen	100,00	100,00	100,00	100,00	100,00
3131	Einzahlungen aus Zinserträgen	100,00	100,00	100,00	100,00	100,00
3133	Einzahlungen aus Gewinnentnahmen von marktbestimmten Betrieben					
3134	Sonstige Einzahlungen aus Finanzerträgen					
3135	Einzahlungen aus Dividenden/Gewinnausschüttungen					
31	Summe Einzahlungen operative Gebarung	2.880.700,00	2.417.300,00	2.360.900,00	2.413.100,00	2.376.700,00
321	Auszahlungen aus Personalaufwand	551.000,00	452.100,00	449.100,00	468.500,00	477.800,00
3211	Auszahlungen für Personalaufwand Bezüge, Nebengebühren, und Mehrleistungsvergütungen)	379.400,00	361.900,00	361.400,00	376.900,00	384.400,00
3212	Auszahlungen für gesetzliche und freiwillige Sozialaufwendungen	169.600,00	88.200,00	85.700,00	89.600,00	91.400,00
3213	Auszahlungen aus sonstigem Personalaufwand	2.000,00	2.000,00	2.000,00	2.000,00	2.000,00
322	Auszahlungen aus Sachaufwand (ohne Transferaufwand)	856.500,00	706.200,00	581.100,00	631.100,00	632.100,00
3221	Auszahlungen für Gebrauchs- und Verbrauchsgüter, Handelswaren	69.600,00	69.600,00	69.600,00	69.600,00	69.600,00
3222	Auszahlungen für Verwaltungs- und Betriebsaufwand	100.700,00	100.700,00	100.700,00	100.700,00	100.700,00
3223	Auszahlungen für Leasing- und Mietaufwand	73.100,00	73.100,00	3.300,00	3.300,00	3.300,00
3224	Auszahlungen für Instandhaltung	101.200,00	66.200,00	66.200,00	66.200,00	66.200,00
3225	Sonstige Auszahlungen aus Sachaufwand	511.900,00	396.600,00	341.300,00	391.300,00	392.300,00
323	Auszahlungen aus Transfers (ohne Kapitaltransfers)	739.900,00	753.800,00	774.500,00	796.500,00	818.600,00
3231	Transferzahlungen an Träger des öffentlichen Rechts	696.400,00	715.200,00	735.900,00	757.800,00	779.900,00
3232	Transferzahlungen an Beteiligungen					

MVAG	Mittelverwendungs- und aufbringungsgruppen (1. und 2. Ebene)	VA 2022	Plan 2023	Plan 2024	Plan 2025	Plan 2026
3233	Transferzahlungen an Unternehmen (inkl. Finanzunternehmen)	11.000,00	11.000,00	11.000,00	11.000,00	11.000,00
3234	Transferzahlungen an Haushalte und Organisationen ohne Erwerbscharakter	32.500,00	27.600,00	27.600,00	27.700,00	27.700,00
3235	Transferzahlungen an das Ausland					
3236	Investitions- und Tilgungszuschüsse zwischen Unternehmungen und Betrieben der Gebietskörperschaft und der Gebietskörperschaft					
324	Auszahlungen aus Finanzaufwand	30.200,00	27.400,00	25.600,00	22.800,00	18.800,00
3241	Auszahlungen für Zinsaufwand, für Finanzierungsleasing, für Forderungskauf, für Finanzschulden und derivative Finanzinstrumente mit Grundgeschäft	28.200,00	25.400,00	23.600,00	20.800,00	16.800,00
3242	Auszahlungen für Zinsen aus derivativen Finanzinstrumenten ohne Grundgeschäft					
3243	Auszahlung aus Gewinnentnahmen von marktbestimmten Betrieben					
3244	Sonstige Auszahlungen aus Finanzaufwendungen	2.000,00	2.000,00	2.000,00	2.000,00	2.000,00
32	Summe Auszahlungen operative Gebarung	2.177.600,00	1.939.500,00	1.830.300,00	1.918.900,00	1.947.300,00
SA1	Saldo (1) Geldfluss aus der Operativen Gebarung (31 – 32)	703.100,00	477.800,00	530.600,00	494.200,00	429.400,00
331	Einzahlungen aus der Investitionstätigkeit	500,00	500,00	500,00	500,00	500,00
3311	Einzahlungen aus der Veräußerung von immateriellem Vermögen					
3312	Einzahlungen aus der Veräußerung von Grundstücken und Grundstückeinrichtungen	500,00	500,00	500,00	500,00	500,00
3313	Einzahlungen aus der Veräußerung von Gebäuden und Bauten					
3314	Einzahlungen aus der Veräußerung von technischen Anlagen, Fahrzeuge und Maschinen					
3315	Einzahlungen aus der Veräußerung von Amts-, Betriebs- und Geschäftsausstattung					
3316	Einzahlungen aus der Veräußerung von Kulturgütern					
3317	Einzahlungen aus der Veräußerung von Beteiligungen					
332	Einzahlungen aus der Rückzahlung von Darlehen sowie gewährten Vorschüssen	0,00	0,00	0,00	0,00	0,00
3321	Einzahlungen aus Darlehen an Träger des öffentlichen Rechts					
3322	Einzahlungen aus Darlehen an Beteiligungen					
3323	Einzahlungen aus Darlehen an Unternehmen und Haushalte					
3325	Einzahlungen aus Vorschüssen und Anzahlungen					
333	Einzahlungen aus Kapitaltransfers	464.900,00	103.100,00	103.100,00	103.100,00	103.100,00
3331	Kapitaltransferzahlungen von Trägern des öffentlichen Rechts	428.500,00	91.300,00	91.300,00	91.300,00	91.300,00
3332	Kapitaltransferzahlungen von Beteiligungen					
3333	Kapitaltransferzahlungen von Unternehmen	19.600,00				
3334	Kapitaltransferzahlungen von Haushalten und Organisationen ohne Erwerbscharakter	16.800,00	11.800,00	11.800,00	11.800,00	11.800,00
3335	Kapitaltransferzahlungen vom Ausland					
33	Summe Einzahlungen investive Gebarung	465.400,00	103.600,00	103.600,00	103.600,00	103.600,00
341	Auszahlungen aus der Investitionstätigkeit	1.132.000,00	125.000,00	75.000,00	125.000,00	125.000,00

MVAG	Mittelverwendungs- und aufbringungsgruppen (1. und 2. Ebene)	VA 2022	Plan 2023	Plan 2024	Plan 2025	Plan 2026
3411	Auszahlungen für den Erwerb von immateriellem Vermögen	1.000,00	1.000,00	1.000,00	1.000,00	1.000,00
3412	Auszahlungen für den Erwerb von Grundstücken und Grundstückseinrichtungen	180.000,00	120.000,00	70.000,00	120.000,00	120.000,00
3413	Auszahlungen für den Erwerb von Gebäuden und Bauten	325.000,00				
3414	Auszahlungen für den Erwerb von technischen Anlagen, Fahrzeuge und Maschinen	622.500,00	500,00	500,00	500,00	500,00
3415	Auszahlungen für den Erwerb von Amts-, Betriebs- und Geschäftsausstattung	3.500,00	3.500,00	3.500,00	3.500,00	3.500,00
3416	Auszahlungen für den Erwerb von Kulturgütern					
3417	Auszahlungen für den Erwerb von Beteiligungen					
342	Auszahlungen von gewährten Darlehen sowie gewährten Vorschüssen	0,00	0,00	0,00	0,00	0,00
3421	Auszahlung von Darlehen an Träger des öffentlichen Rechts					
3422	Auszahlung von Darlehen an Beteiligungen					
3423	Auszahlung von Darlehen an Unternehmen und Haushalte					
3425	Auszahlungen von Vorschüssen und Anzahlungen					
343	Auszahlungen aus Kapitaltransfers	1.500,00	1.500,00	1.500,00	1.500,00	1.500,00
3431	Kapitaltransferzahlungen an Träger des öffentlichen Rechts					
3432	Kapitaltransferzahlungen an Beteiligungen					
3433	Kapitaltransferzahlungen an Unternehmen (Finanzunternehmen)					
3434	Kapitaltransferzahlungen an Haushalte und Organisationen ohne Erwerbscharakter	1.500,00	1.500,00	1.500,00	1.500,00	1.500,00
3435	Kapitaltransferzahlungen an das Ausland					
34	Summe Auszahlungen investive Gebarung	1.133.500,00	126.500,00	76.500,00	126.500,00	126.500,00
SA2	Saldo (2) Geldfluss aus der Investiven Gebarung (33 – 34)	-668.100,00	-22.900,00	27.100,00	-22.900,00	-22.900,00
SA3	Saldo (3) Nettofinanzierungssaldo (Saldo 1 + Saldo 2)	35.000,00	454.900,00	557.700,00	471.300,00	406.500,00
351	Einzahlungen aus der Aufnahme von Finanzschulden	50.000,00	0,00	0,00	0,00	0,00
3511	Einzahlungen aus empfangenen Darlehen von öffentlichen Körperschaften und Rechtsträgern					
3512	Einzahlungen aus empfangenen Darlehen von Beteiligungen					
3513	Einzahlungen aus empfangenen Darlehen von Unternehmen und privaten Haushalten					
3514	Einzahlungen aus Finanzschulden (Finanzunternehmen)	50.000,00				
353	Einzahlungen infolge eines Kapitaltausch bei derivativen Finanzinstrumenten mit Grundgeschäft	0,00	0,00	0,00	0,00	0,00
3530	Einzahlungen infolge eines Kapitaltausch bei derivativen Finanzinstrumenten mit Grundgeschäft					
355	Einzahlungen aus dem Abgang von Finanzinstrumenten	0,00	0,00	0,00	0,00	0,00
3550	Einzahlungen aus dem Abgang von Finanzinstrumenten					
35	Summe Einzahlungen aus der Finanzierungstätigkeit	50.000,00	0,00	0,00	0,00	0,00

MVAG	Mittelverwendungs- und aufbringungsgruppen (1. und 2. Ebene)	VA 2022	Plan 2023	Plan 2024	Plan 2025	Plan 2026
361	Auszahlungen aus der Tilgung von Finanzschulden	312.000,00	304.500,00	550.700,00	241.900,00	178.200,00
3611	Auszahlungen aus empfangenen Darlehen von öffentlichen Körperschaften und Rechtsträgern					
3612	Auszahlungen aus empfangenen Darlehen von Beteiligungen					
3613	Auszahlungen aus empfangenen Darlehen von Unternehmen und privaten Haushalten					
3614	Auszahlungen aus Finanzschulden	312.000,00	304.500,00	550.700,00	241.900,00	178.200,00
3615	Auszahlung aus der Rückzahlung von Leasingverbindlichkeiten					
363	Auszahlungen infolge eines Kapitaltausch bei derivativen Finanzinstrumenten mit Grundgeschäft	0,00	0,00	0,00	0,00	0,00
3630	Auszahlungen infolge eines Kapitaltausch bei derivativen Finanzinstrumenten mit Grundgeschäft					
365	Auszahlungen für den Erwerb von Finanzinstrumenten	0,00	0,00	0,00	0,00	0,00
3650	Auszahlungen für den Erwerb von Finanzinstrumenten					
36	Summe Auszahlungen aus der Finanzierungstätigkeit	312.000,00	304.500,00	550.700,00	241.900,00	178.200,00
SA4	Saldo (4) Geldfluss aus der Finanzierungstätigkeit (35 – 36)	-262.000,00	-304.500,00	-550.700,00	-241.900,00	-178.200,00
SA5	Saldo (5) Geldfluss aus der voranschlagswirksamen Gebarung (Saldo 3 + Saldo 4)	-227.000,00	150.400,00	7.000,00	229.400,00	228.300,00

Haushaltspotential (aufbauend auf der Ergebnisrechnung)

MVAG	Mittelverwendungs- und -aufbringungsgruppen	Mittelaufbringung	Mittelverwendung	Saldo
211	Erträge aus der operativen Verwaltungstätigkeit	2.189.200,00		
212	Erträge aus Transfers	803.800,00		
213	Finanzerträge	100,00		
Summe Erträge (SU 21)		2.993.100,00		
2117	Nicht finanzierungswirksame operative Erträge (Auflösung von Rückstellungen und Aktivierte Eigenleistungen)			
2127	Nicht finanzierungswirksamer Transferertrag (Auflösung von Investitionszuschüssen)	-112.400,00		
2136	Sonstige nicht finanzierungswirksame Finanzerträge (Auflösung von RS Bewertung von Beteiligungen und aktiven Finanzinstrumenten)			
Nicht finanzwirksame Erträge		-112.400,00		
Finanzwirksame Erträge		2.880.700,00		
221	Personalaufwand		551.000,00	
222	Sachaufwand (ohne Transferaufwand)		1.388.900,00	
223	Transferaufwand (laufende Transfers und Kapitaltransfers)		741.400,00	
224	Finanzaufwand		30.200,00	
Summe Aufwendungen (SU 22)			2.711.500,00	
2214	Nicht finanzierungswirksamer Personalaufwand (Dotierung RS für Abfertigungen, Jubiläum u. nicht konsumierte Urlaube)			
2226	Nicht finanzierungswirksamer Sachaufwand (inkl. Abschreibungen, Dotierung von RS Prozess, ausstehende Rechnungen)		-532.400,00	
2237	Nicht finanzierungswirksamer Transferaufwand (Dotierungen von RS f. Pensionen)			
2245	Nicht finanzierungswirksamer Finanzaufwand (Wertberichtigungen zu Finanzinstrumenten, Aufwendungen aus der Bewertung von Beteiligungen)			
Nicht finanzwirksame Aufwendungen			-532.400,00	
Finanzwirksame Aufwendungen			2.179.100,00	
Finanzwirksames Ergebnis		2.880.700,00	2.179.100,00	701.600,00

MVAG	Mittelverwendungs- und -aufbringungsgruppen	Mittelaufbringung	Mittelverwendung	Saldo
332	Einzahlungen aus der Rückzahlung von Darlehen sowie gewährten Vorschüssen (ohne 3325 mit Projektcode - Anzahlungen)			
1141	Vorräte (- Veränderung)			
1142	Gegebene Anzahlungen auf Vorräte (- Veränderung)			
1540	Passive Rechnungsabgrenzung			
	Einzahlungen der Kontengruppe 000-089, die keinem Projekt mit Projektcode 1 zugeordnet sind	500,00		
	Einzahlungen der Kontengruppe 30, die keinem Projekt mit Projektcode 1 zugeordnet sind	98.100,00		
	- Erträge der Kontogruppe 80 mit Projektcode 1			
2301	Entnahmen von Rücklagen endfälliger Darlehen (Kontengruppe 893)			
Jährliche wiederkehrende Einzahlungen		98.600,00		
36	Auszahlungen aus der Finanzierungstätigkeit (ohne Projektcode 1)		312.000,00	
2401	Zuweisung an Rücklagen endfälliger Darlehen (Kontengruppe 793)			
342	Auszahlungen von gewährten Darlehen sowie gewährten Vorschüssen (ohne 3425 mit Projektcode - Anzahlungen)			
1141	Vorräte (+ Veränderung)			
1142	Gegebene Anzahlungen auf Vorräte (+ Veränderung)			
1170	Aktive Rechnungsabgrenzung			
	Auszahlungen (Investitionen) der Kontengruppe 000-083, die keinem Projekt mit Projektcode 1 zugeordnet sind		5.000,00	
Jährliche wiederkehrende Auszahlungen			317.000,00	
	Kontengruppe 871, KT der Ergebnisrechnung, mit Projektcode (BZ)	-351.900,00		
Summe Kapitaltransfers der Ergebnisrechnung		-351.900,00		
Jährliches Haushaltspotential		2.627.400,00	2.496.100,00	131.300,00
	Jährliches Haushaltspotential	131.300,00		
	kumuliertes Haushaltspotential zum 31.12.2021 (Vorjahr)			
Verfügbares Haushaltspotential		131.300,00		

MVAG	Mittelverwendungs- und -aufbringungsgruppen	Mittelaufbringung	Mittelverwendung	Saldo
<i>informativ</i>	im verfügbaren Haushaltspotential enthaltene Bedarfszuweisungen zur Liquiditätssteigerung aus Kontogruppe 871, KT der Ergebnisrechnung ohne Projektcode			
<i>informativ</i>	tatsächlicher Liquiditätsbedarf ohne Rücklagenauflösung (Abgang)	131.300,00		
2401	Zuweisung an Haushaltsrücklagen (Kontengruppe 794)			
2401	Zuweisung an Haushaltsrücklagen (Kontengruppe 795)			
Jährliche Aufwände für Rücklagen			0,00	
2301	Entnahmen von Haushaltsrücklagen (Kontengruppe 894)			
2301	Entnahmen von Haushaltsrücklagen (Kontengruppe 895)			
Jährliche RL-Erträge f. Investitionen (finanzw.)		0,00		
Endbestand kumuliertes Haushaltspotential		131.300,00	0,00	131.300,00

Haushaltspotential (aufb.auf Ergebnisre.) 2023
- interne Anlage b

Plan 2023

Haushaltspotential (aufbauend auf der Ergebnisrechnung)

Marktgemeinde Großschönau

MVAG	Mittelverwendungs- und -aufbringungsgruppen	Mittelaufbringung	Mittelverwendung	Saldo
211	Erträge aus der operativen Verwaltungstätigkeit	2 036 600,00		
212	Erträge aus Transfers	493 000,00		
213	Finanzerträge	100,00		
Summe Erträge (SU 21)		2 529 700,00		
2117	Nicht finanzierungswirksame operative Erträge (Auflösung von Rückstellungen und Aktivierte Eigenleistungen)	0,00		
2127	Nicht finanzierungswirksamer Transferertrag (Auflösung von Investitionszuschüssen)	-112 400,00		
2136	Sonstige nicht finanzierungswirksame Finanzerträge (Auflösung von RS Bewertung von Beteiligungen und aktiven Finanzinstrumenten)	0,00		
Nicht finanzwirksame Erträge		-112 400,00		
Finanzwirksame Erträge		2 417 300,00		
221	Personalaufwand		452 100,00	
222	Sachaufwand (ohne Transferaufwand)		1 237 100,00	
223	Transferaufwand (laufende Transfers und Kapitaltransfers)		755 300,00	
224	Finanzaufwand		27 400,00	
Summe Aufwendungen (SU 22)			2 471 900,00	
2214	Nicht finanzierungswirksamer Personalaufwand (Dotierung RS für Abfertigungen, Jubiläum u. nicht konsumierte Urlaube)		0,00	
2226	Nicht finanzierungswirksamer Sachaufwand (inkl. Abschreibungen, Dotierung von RS Prozess, ausstehende Rechnungen)		-530 900,00	
2237	Nicht finanzierungswirksamer Transferaufwand (Dotierungen von RS f. Pensionen)		0,00	
2245	Nicht finanzierungswirksamer Finanzaufwand (Wertberichtigungen zu Finanzinstrumenten, Aufwendungen aus der Bewertung von Beteiligungen)		0,00	
Nicht finanzwirksame Aufwendungen			-530 900,00	
Finanzwirksame Aufwendungen			1 941 000,00	
Finanzwirksames Ergebnis		2 417 300,00	1 941 000,00	476 300,00

MVAG	Mittelverwendungs- und -aufbringungsgruppen	Mittelaufbringung	Mittelverwendung	Saldo
332	Einzahlungen aus der Rückzahlung von Darlehen sowie gewährten Vorschüssen (ohne 3325 mit Projektcode - Anzahlungen)	0,00		
1141	Vorräte (- Veränderung)	0,00		
1142	Gegebene Anzahlungen auf Vorräte (- Veränderung)	0,00		
1540	Passive Rechnungsabgrenzung	0,00		
	Einzahlungen der Kontengruppe 000-089, die keinem Projekt mit Projektcode 1 zugeordnet sind	500,00		
	Einzahlungen der Kontengruppe 30, die keinem Projekt mit Projektcode 1 zugeordnet sind	98 100,00		
	- Erträge der Kontogruppe 80 mit Projektcode 1	0,00		
2301	Entnahmen von Rücklagen endfälliger Darlehen (Kontengruppe 893)	0,00		
Jährliche wiederkehrende Einzahlungen		98 600,00		
36	Auszahlungen aus der Finanzierungstätigkeit (ohne Projektcode 1)		304 500,00	
2401	Zuweisung an Rücklagen endfälliger Darlehen (Kontengruppe 793)		0,00	
342	Auszahlungen von gewährten Darlehen sowie gewährten Vorschüssen (ohne 3425 mit Projektcode - Anzahlungen)		0,00	
1141	Vorräte (+ Veränderung)		0,00	
1142	Gegebene Anzahlungen auf Vorräte (+ Veränderung)		0,00	
1170	Aktive Rechnungsabgrenzung		0,00	
	Auszahlungen (Investitionen) der Kontengruppe 000-083, die keinem Projekt mit Projektcode 1 zugeordnet sind		5 000,00	
Jährliche wiederkehrende Auszahlungen			309 500,00	
	Kontengruppe 871, KT der Ergebnisrechnung, mit Projektcode (BZ)	-55 000,00		
Summe Kapitaltransfers der Ergebnisrechnung		-55 000,00		
Jährliches Haushaltspotential		2 460 900,00	2 250 500,00	210 400,00
	Jährliches Haushaltspotential	210 400,00		
	kumuliertes Haushaltspotential zum 31.12.2022 (Vorjahr)	131 300,00		
Verfügbares Haushaltspotential		341 700,00		

MVAG	Mittelverwendungs- und -aufbringungsgruppen	Mittelaufbringung	Mittelverwendung	Saldo
informativ	im verfügbaren Haushaltspotential enthaltene Bedarfszuweisungen zur Liquiditätssteigerung aus Kontogruppe 871, KT der Ergebnisrechnung ohne Projektcode	0,00		
informativ	tatsächlicher Liquiditätsbedarf ohne Rücklagenauflösung (Abgang)	341 700,00		
2401	Zuweisung an Haushaltsrücklagen (Kontengruppe 794)		0,00	
2401	Zuweisung an Haushaltsrücklagen (Kontengruppe 795)		0,00	
Jährliche Aufwände für Rücklagen			0,00	
2301	Entnahmen von Haushaltsrücklagen (Kontengruppe 894)	0,00		
2301	Entnahmen von Haushaltsrücklagen (Kontengruppe 895)	0,00		
Jährliche RL-Erträge f. Investitionen (finanzw.)				0,00
Endbestand kumuliertes Haushaltspotential		341 700,00	0,00	341 700,00
- Zuweisungen und Umbuchungen an investive Vorhaben				
+ Rückführungen und Umbuchungen von investiven Vorhaben				
Endstand kumuliertes Haushaltspotential nach Berücksichtigung von Zuweisungen und Rückführungen investive Vorhaben				341 700,00

Haushaltspotential (aufb.auf Ergebnisre.) 2024

Plan 2024

Haushaltspotential (aufbauend auf der Ergebnisrechnung)

Marktgemeinde Großschönau

MVAG	Mittelverwendungs- und -aufbringungsgruppen	Mittelaufbringung	Mittelverwendung	Saldo
211	Erträge aus der operativen Verwaltungstätigkeit	2 021 900,00		
212	Erträge aus Transfers	451 300,00		
213	Finanzerträge	100,00		
Summe Erträge (SU 21)		2 473 300,00		
2117	Nicht finanzierungswirksame operative Erträge (Auflösung von Rückstellungen und Aktivierte Eigenleistungen)	0,00		
2127	Nicht finanzierungswirksamer Transferertrag (Auflösung von Investitionszuschüssen)	-112 400,00		
2136	Sonstige nicht finanzierungswirksame Finanzerträge (Auflösung von RS Bewertung von Beteiligungen und aktiven Finanzinstrumenten)	0,00		
Nicht finanzwirksame Erträge		-112 400,00		
Finanzwirksame Erträge		2 360 900,00		
221	Personalaufwand		449 100,00	
222	Sachaufwand (ohne Transferaufwand)		1 101 800,00	
223	Transferaufwand (laufende Transfers und Kapitaltransfers)		776 000,00	
224	Finanzaufwand		25 600,00	
Summe Aufwendungen (SU 22)			2 352 500,00	
2214	Nicht finanzierungswirksamer Personalaufwand (Dotierung RS für Abfertigungen, Jubiläum u. nicht konsumierte Urlaube)		0,00	
2226	Nicht finanzierungswirksamer Sachaufwand (inkl. Abschreibungen, Dotierung von RS Prozess, ausstehende Rechnungen)		-520 700,00	
2237	Nicht finanzierungswirksamer Transferaufwand (Dotierungen von RS f. Pensionen)		0,00	
2245	Nicht finanzierungswirksamer Finanzaufwand (Wertberichtigungen zu Finanzinstrumenten, Aufwendungen aus der Bewertung von Beteiligungen)		0,00	
Nicht finanzwirksame Aufwendungen			-520 700,00	
Finanzwirksame Aufwendungen			1 831 800,00	
Finanzwirksames Ergebnis		2 360 900,00	1 831 800,00	529 100,00

MVAG	Mittelverwendungs- und -aufbringungsgruppen	Mittelaufbringung	Mittelverwendung	Saldo
332	Einzahlungen aus der Rückzahlung von Darlehen sowie gewährten Vorschüssen (ohne 3325 mit Projektcode - Anzahlungen)	0,00		
1141	Vorräte (- Veränderung)	0,00		
1142	Gegebene Anzahlungen auf Vorräte (- Veränderung)	0,00		
1540	Passive Rechnungsabgrenzung	0,00		
	Einzahlungen der Kontengruppe 000-089, die keinem Projekt mit Projektcode 1 zugeordnet sind	500,00		
	Einzahlungen der Kontengruppe 30, die keinem Projekt mit Projektcode 1 zugeordnet sind	98 100,00		
	- Erträge der Kontogruppe 80 mit Projektcode 1	0,00		
2301	Entnahmen von Rücklagen endfälliger Darlehen (Kontengruppe 893)	0,00		
	Jährliche wiederkehrende Einzahlungen	98 600,00		
36	Auszahlungen aus der Finanzierungstätigkeit (ohne Projektcode 1)		550 700,00	
2401	Zuweisung an Rücklagen endfälliger Darlehen (Kontengruppe 793)		0,00	
342	Auszahlungen von gewährten Darlehen sowie gewährten Vorschüssen (ohne 3425 mit Projektcode - Anzahlungen)		0,00	
1141	Vorräte (+ Veränderung)		0,00	
1142	Gegebene Anzahlungen auf Vorräte (+ Veränderung)		0,00	
1170	Aktive Rechnungsabgrenzung		0,00	
	Auszahlungen (Investitionen) der Kontengruppe 000-083, die keinem Projekt mit Projektcode 1 zugeordnet sind		5 000,00	
	Jährliche wiederkehrende Auszahlungen		555 700,00	
	Kontengruppe 871, KT der Ergebnisrechnung, mit Projektcode (BZ)	-55 000,00		
	Summe Kapitaltransfers der Ergebnisrechnung	-55 000,00		
	Jährliches Haushaltspotential	2 404 500,00	2 387 500,00	17 000,00
	Jährliches Haushaltspotential	17 000,00		
	kumuliertes Haushaltspotential zum 31.12.2023 (Vorjahr)	341 700,00		
	Verfügbares Haushaltspotential	358 700,00		

Plan 2024

Marktgemeinde Großschönau

Haushaltspotential (aufbauend auf der Ergebnisrechnung)

MVAG	Mittelverwendungs- und -aufbringungsgruppen	Mittelaufbringung	Mittelverwendung	Saldo
informativ	im verfügbaren Haushaltspotential enthaltene Bedarfszuweisungen zur Liquiditätssteigerung aus Kontogruppe 871, KT der Ergebnisrechnung ohne Projektcode	0,00		
informativ	tatsächlicher Liquiditätsbedarf ohne Rücklagenauflösung (Abgang)	358 700,00		
2401	Zuweisung an Haushaltsrücklagen (Kontengruppe 794)		0,00	
2401	Zuweisung an Haushaltsrücklagen (Kontengruppe 795)		0,00	
Jährliche Aufwände für Rücklagen			0,00	
2301	Entnahmen von Haushaltsrücklagen (Kontengruppe 894)	0,00		
2301	Entnahmen von Haushaltsrücklagen (Kontengruppe 895)	0,00		
Jährliche RL-Erträge f. Investitionen (finanzw.)		0,00		
Endbestand kumuliertes Haushaltspotential		358 700,00	0,00	358 700,00
- Zuweisungen und Umbuchungen an investive Vorhaben				
+ Rückführungen und Umbuchungen von investiven Vorhaben				
Endstand kumuliertes Haushaltspotential nach Berücksichtigung von Zuweisungen und Rückführungen investive Vorhaben				358 700,00

Haushaltspotential (aufb.auf Ergebnisre.) 2025

Plan 2025

Haushaltspotential (aufbauend auf der Ergebnisrechnung)

Marktgemeinde Großschönau

MVAG	Mittelverwendungs- und -aufbringungsgruppen	Mittelaufbringung	Mittelverwendung	Saldo
211	Erträge aus der operativen Verwaltungstätigkeit	2 094 900,00		
212	Erträge aus Transfers	422 500,00		
213	Finanzerträge	100,00		
Summe Erträge (SU 21)		2 517 500,00		
2117	Nicht finanzierungswirksame operative Erträge (Auflösung von Rückstellungen und Aktivierte Eigenleistungen)	0,00		
2127	Nicht finanzierungswirksamer Transferertrag (Auflösung von Investitionszuschüssen)	-104 400,00		
2136	Sonstige nicht finanzierungswirksame Finanzerträge (Auflösung von RS Bewertung von Beteiligungen und aktiven Finanzinstrumenten)	0,00		
Nicht finanzwirksame Erträge		-104 400,00		
Finanzwirksame Erträge		2 413 100,00		
221	Personalaufwand		468 500,00	
222	Sachaufwand (ohne Transferaufwand)		1 129 700,00	
223	Transferaufwand (laufende Transfers und Kapitaltransfers)		798 000,00	
224	Finanzaufwand		22 800,00	
Summe Aufwendungen (SU 22)			2 419 000,00	
2214	Nicht finanzierungswirksamer Personalaufwand (Dotierung RS für Abfertigungen, Jubiläum u. nicht konsumierte Urlaube)		0,00	
2226	Nicht finanzierungswirksamer Sachaufwand (inkl. Abschreibungen, Dotierung von RS Prozess, ausstehende Rechnungen)		-498 600,00	
2237	Nicht finanzierungswirksamer Transferaufwand (Dotierungen von RS f. Pensionen)		0,00	
2245	Nicht finanzierungswirksamer Finanzaufwand (Wertberichtigungen zu Finanzinstrumenten, Aufwendungen aus der Bewertung von Beteiligungen)		0,00	
Nicht finanzwirksame Aufwendungen			-498 600,00	
Finanzwirksame Aufwendungen			1 920 400,00	
Finanzwirksames Ergebnis		2 413 100,00	1 920 400,00	492 700,00

MVAG	Mittelverwendungs- und -aufbringungsgruppen	Mittelaufbringung	Mittelverwendung	Saldo
332	Einzahlungen aus der Rückzahlung von Darlehen sowie gewährten Vorschüssen (ohne 3325 mit Projektcode - Anzahlungen)	0,00		
1141	Vorräte (- Veränderung)	0,00		
1142	Gegebene Anzahlungen auf Vorräte (- Veränderung)	0,00		
1540	Passive Rechnungsabgrenzung	0,00		
	Einzahlungen der Kontengruppe 000-089, die keinem Projekt mit Projektcode 1 zugeordnet sind	500,00		
	Einzahlungen der Kontengruppe 30, die keinem Projekt mit Projektcode 1 zugeordnet sind	98 100,00		
	- Erträge der Kontogruppe 80 mit Projektcode 1	0,00		
2301	Entnahmen von Rücklagen endfälliger Darlehen (Kontengruppe 893)	0,00		
Jährliche wiederkehrende Einzahlungen		98 600,00		
36	Auszahlungen aus der Finanzierungstätigkeit (ohne Projektcode 1)		241 900,00	
2401	Zuweisung an Rücklagen endfälliger Darlehen (Kontengruppe 793)		0,00	
342	Auszahlungen von gewährten Darlehen sowie gewährten Vorschüssen (ohne 3425 mit Projektcode - Anzahlungen)		0,00	
1141	Vorräte (+ Veränderung)		0,00	
1142	Gegebene Anzahlungen auf Vorräte (+ Veränderung)		0,00	
1170	Aktive Rechnungsabgrenzung		0,00	
	Auszahlungen (Investitionen) der Kontengruppe 000-083, die keinem Projekt mit Projektcode 1 zugeordnet sind		5 000,00	
Jährliche wiederkehrende Auszahlungen			246 900,00	
	Kontengruppe 871, KT der Ergebnisrechnung, mit Projektcode (BZ)	-55 000,00		
Summe Kapitaltransfers der Ergebnisrechnung		-55 000,00		
Jährliches Haushaltspotential		2 456 700,00	2 167 300,00	289 400,00
	Jährliches Haushaltspotential	289 400,00		
	kumuliertes Haushaltspotential zum 31.12.2024 (Vorjahr)	358 700,00		
Verfügbares Haushaltspotential		648 100,00		

MVAG	Mittelverwendungs- und -aufbringungsgruppen	Mittelaufbringung	Mittelverwendung	Saldo
informativ	im verfügbaren Haushaltspotential enthaltene Bedarfszuweisungen zur Liquiditätssteigerung aus Kontogruppe 871, KT der Ergebnisrechnung ohne Projektcode	0,00		
informativ	tatsächlicher Liquiditätsbedarf ohne Rücklagenauflösung (Abgang)	648 100,00		
2401	Zuweisung an Haushaltsrücklagen (Kontengruppe 794)		0,00	
2401	Zuweisung an Haushaltsrücklagen (Kontengruppe 795)		0,00	
Jährliche Aufwände für Rücklagen			0,00	
2301	Entnahmen von Haushaltsrücklagen (Kontengruppe 894)	0,00		
2301	Entnahmen von Haushaltsrücklagen (Kontengruppe 895)	0,00		
Jährliche RL-Erträge f. Investitionen (finanzw.)		0,00		
Endbestand kumuliertes Haushaltspotential		648 100,00	0,00	648 100,00
- Zuweisungen und Umbuchungen an investive Vorhaben				
+ Rückführungen und Umbuchungen von investiven Vorhaben				
Endstand kumuliertes Haushaltspotential nach Berücksichtigung von Zuweisungen und Rückführungen investive Vorhaben				648 100,00

Haushaltspotential (aufb.auf Ergebnisre.) 2026

Plan 2026

Haushaltspotential (aufbauend auf der Ergebnisrechnung)

Marktgemeinde Großschönau

MVAG	Mittelverwendungs- und -aufbringungsgruppen	Mittelaufbringung	Mittelverwendung	Saldo
211	Erträge aus der operativen Verwaltungstätigkeit	2 118 900,00		
212	Erträge aus Transfers	360 600,00		
213	Finanzerträge	100,00		
Summe Erträge (SU 21)		2 479 600,00		
2117	Nicht finanzierungswirksame operative Erträge (Auflösung von Rückstellungen und Aktivierte Eigenleistungen)	0,00		
2127	Nicht finanzierungswirksamer Transferertrag (Auflösung von Investitionszuschüssen)	-102 900,00		
2136	Sonstige nicht finanzierungswirksame Finanzerträge (Auflösung von RS Bewertung von Beteiligungen und aktiven Finanzinstrumenten)	0,00		
Nicht finanzwirksame Erträge		-102 900,00		
Finanzwirksame Erträge		2 376 700,00		
221	Personalaufwand		477 800,00	
222	Sachaufwand (ohne Transferaufwand)		1 106 600,00	
223	Transferaufwand (laufende Transfers und Kapitaltransfers)		820 100,00	
224	Finanzaufwand		18 800,00	
Summe Aufwendungen (SU 22)			2 423 300,00	
2214	Nicht finanzierungswirksamer Personalaufwand (Dotierung RS für Abfertigungen, Jubiläum u. nicht konsumierte Urlaube)		0,00	
2226	Nicht finanzierungswirksamer Sachaufwand (inkl. Abschreibungen, Dotierung von RS Prozess, ausstehende Rechnungen)		-474 500,00	
2237	Nicht finanzierungswirksamer Transferaufwand (Dotierungen von RS f. Pensionen)		0,00	
2245	Nicht finanzierungswirksamer Finanzaufwand (Wertberichtigungen zu Finanzinstrumenten, Aufwendungen aus der Bewertung von Beteiligungen)		0,00	
Nicht finanzwirksame Aufwendungen			-474 500,00	
Finanzwirksame Aufwendungen			1 948 800,00	
Finanzwirksames Ergebnis		2 376 700,00	1 948 800,00	427 900,00

MVAG	Mittelverwendungs- und -aufbringungsgruppen	Mittelaufbringung	Mittelverwendung	Saldo
332	Einzahlungen aus der Rückzahlung von Darlehen sowie gewährten Vorschüssen (ohne 3325 mit Projektcode - Anzahlungen)	0,00		
1141	Vorräte (- Veränderung)	0,00		
1142	Gegebene Anzahlungen auf Vorräte (- Veränderung)	0,00		
1540	Passive Rechnungsabgrenzung	0,00		
	Einzahlungen der Kontengruppe 000-089, die keinem Projekt mit Projektcode 1 zugeordnet sind	500,00		
	Einzahlungen der Kontengruppe 30, die keinem Projekt mit Projektcode 1 zugeordnet sind	98 100,00		
	- Erträge der Kontogruppe 80 mit Projektcode 1	0,00		
2301	Entnahmen von Rücklagen endfälliger Darlehen (Kontengruppe 893)	0,00		
Jährliche wiederkehrende Einzahlungen		98 600,00		
36	Auszahlungen aus der Finanzierungstätigkeit (ohne Projektcode 1)		178 200,00	
2401	Zuweisung an Rücklagen endfälliger Darlehen (Kontengruppe 793)		0,00	
342	Auszahlungen von gewährten Darlehen sowie gewährten Vorschüssen (ohne 3425 mit Projektcode - Anzahlungen)		0,00	
1141	Vorräte (+ Veränderung)		0,00	
1142	Gegebene Anzahlungen auf Vorräte (+ Veränderung)		0,00	
1170	Aktive Rechnungsabgrenzung		0,00	
	Auszahlungen (Investitionen) der Kontengruppe 000-083, die keinem Projekt mit Projektcode 1 zugeordnet sind		5 000,00	
Jährliche wiederkehrende Auszahlungen			183 200,00	
	Kontengruppe 871, KT der Ergebnisrechnung, mit Projektcode (BZ)	-55 000,00		
Summe Kapitaltransfers der Ergebnisrechnung		-55 000,00		
Jährliches Haushaltspotential		2 420 300,00	2 132 000,00	288 300,00
	Jährliches Haushaltspotential	288 300,00		
	kumuliertes Haushaltspotential zum 31.12.2025 (Vorjahr)	648 100,00		
Verfügbares Haushaltspotential		936 400,00		

MVAG	Mittelverwendungs- und -aufbringungsgruppen	Mittelaufbringung	Mittelverwendung	Saldo
informativ	im verfügbaren Haushaltspotential enthaltene Bedarfszuweisungen zur Liquiditätssteigerung aus Kontogruppe 871, KT der Ergebnisrechnung ohne Projektcode	0,00		
informativ	tatsächlicher Liquiditätsbedarf ohne Rücklagenauflösung (Abgang)	936 400,00		
2401	Zuweisung an Haushaltsrücklagen (Kontengruppe 794)		0,00	
2401	Zuweisung an Haushaltsrücklagen (Kontengruppe 795)		0,00	
Jährliche Aufwände für Rücklagen			0,00	
2301	Entnahmen von Haushaltsrücklagen (Kontengruppe 894)	0,00		
2301	Entnahmen von Haushaltsrücklagen (Kontengruppe 895)	0,00		
Jährliche RL-Erträge f. Investitionen (finanzw.)		0,00		
Endbestand kumuliertes Haushaltspotential		936 400,00	0,00	936 400,00
- Zuweisungen und Umbuchungen an investive Vorhaben				
+ Rückführungen und Umbuchungen von investiven Vorhaben				
Endstand kumuliertes Haushaltspotential nach Berücksichtigung von Zuweisungen und Rückführungen investive Vorhaben				936 400,00

Nachweis der Investitionstätigkeit

Vorhaben	Vorhabensbezeichnung	RA Vorjahre	VA 2021	VA 2022	Plan 2023	Plan 2024	Plan 2025	Plan 2026	Plan Gesamt (gerundet)
Konto	Bezeichnung								
1000003	Güterwege (1999 bis 2030)								
	Auszahlungen - Investitionen - Mittelverwendung	0,00	35.000,00	20.000,00	20.000,00	20.000,00	20.000,00	20.000,00	135.000,00
	Anschaffungs- oder Herstellungskosten	0,00	35.000,00	20.000,00	20.000,00	20.000,00	20.000,00	20.000,00	135.000,00
	5/710100-002000 Güterwegebau und -erhaltung		35.000,00	20.000,00	20.000,00	20.000,00	20.000,00	20.000,00	135.000,00
	Einzahlungen - Finanzierung - Mittelaufbringung	0,00	35.000,00	20.000,00	20.000,00	20.000,00	20.000,00	20.000,00	135.000,00
	Mittel aus Geldfluss aus der operativen Gebarung	0,00	25.000,00	9.000,00	10.000,00	10.000,00	10.000,00	10.000,00	74.000,00
	6/710100+829910 Sonstige Erträge		25.000,00	9.000,00	10.000,00	10.000,00	10.000,00	10.000,00	74.000,00
	Bedarfszuweisungen/KTZ	0,00	10.000,00	11.000,00	10.000,00	10.000,00	10.000,00	10.000,00	61.000,00
	6/710100+301000 Landesbeitrag Güterwege		5.000,00	5.500,00	5.000,00	5.000,00	5.000,00	5.000,00	30.500,00
	6/710100+871000 Bedarfszuweisung Güterwege		5.000,00	5.500,00	5.000,00	5.000,00	5.000,00	5.000,00	30.500,00
	Haushaltsrücklagen/Zahlungsmittelreserven	0,00	0,00	0,00	0,00	0,00	0,00	0,00	0,00
	Sonstige Kapitaltransfers und Subventionen	0,00	0,00	0,00	0,00	0,00	0,00	0,00	0,00
	Darlehen	0,00	0,00	0,00	0,00	0,00	0,00	0,00	0,00
	Finanzierungsleasing	0,00	0,00	0,00	0,00	0,00	0,00	0,00	0,00
	Veräußerung langfristiges Vermögen und sonstiges	0,00	0,00	0,00	0,00	0,00	0,00	0,00	0,00
Finanzierungsergebnis 1000003		0,00	0,00	0,00	0,00	0,00	0,00	0,00	0,00
	<i>inklusive Vorjahre (gerundet)</i>		0,00	0,00	0,00	0,00	0,00	0,00	

Vorhaben	Vorhabensbezeichnung	RA Vorjahre	VA 2021	VA 2022	Plan 2023	Plan 2024	Plan 2025	Plan 2026	Plan Gesamt (gerundet)
Konto	Bezeichnung								
1000005	Wasserversorgung (1999 bis 2030)								
	Auszahlungen - Investitionen - Mittelverwendung	475.382,83	272.600,00	40.000,00	0,00	0,00	0,00	0,00	788.000,00
	Anschaffungs- oder Herstellungskosten	475.382,83	165.000,00	40.000,00	0,00	0,00	0,00	0,00	680.400,00
5/850000-004000	Erw. Hochbehälter und Aufbereitungsanlage BA08	268.669,70							268.700,00
5/850000-004300	Erweiterung WVA EVN-Leitung	200.405,01	165.000,00	15.000,00					380.400,00
5/850000-004310	Erw. WVA EVN-Leitung Entschädigungen			25.000,00					25.000,00
5/850000-729960	Sonstige Aufwendungen Ist-Ü 2019	6.308,12							6.300,00
	Korrektur Auszahlungen VA 2021	0,00	107.600,00	0,00	0,00	0,00	0,00	0,00	107.600,00
	Einzahlungen - Finanzierung - Mittelaufbringung	392.000,00	356.000,00	40.000,00	0,00	0,00	0,00	0,00	788.000,00
	Mittel aus Geldfluss aus der operativen Gebarung	0,00	0,00	0,00	0,00	0,00	0,00	0,00	0,00
	Bedarfszuweisungen/KTZ	0,00	80.000,00	40.000,00	0,00	0,00	0,00	0,00	120.000,00
6/850000+301000	Fördermittel Land NÖ für BA08		40.000,00						40.000,00
6/850000+301100	Fördermittel Land NÖ für BA09		40.000,00						40.000,00
6/850000+301200	Förderm. Land NÖ Erw. EVN- Leitung			40.000,00					40.000,00
	Haushaltsrücklagen/Zahlungsmittelreserven	0,00	0,00	0,00	0,00	0,00	0,00	0,00	0,00
	Sonstige Kapitaltransfers und Subventionen	0,00	276.000,00	0,00	0,00	0,00	0,00	0,00	276.000,00
6/850000+305000	EVN-Wasser Lieferrechte		165.000,00						165.000,00
6/850000+860000	Bundesmittel KIG 2020		111.000,00						111.000,00
	Darlehen	392.000,00	0,00	0,00	0,00	0,00	0,00	0,00	392.000,00
9000006/11	WVA BA08 Hochbehälter u. Aufbereitung	92.000,00							92.000,00
9000006/12	WVA BA09 EVN-Leitung Zwischenfinanzierung	300.000,00							300.000,00
	Finanzierungsleasing	0,00	0,00	0,00	0,00	0,00	0,00	0,00	0,00
	Veräußerung langfristiges Vermögen und sonstiges	0,00	0,00	0,00	0,00	0,00	0,00	0,00	0,00
	Finanzierungsergebnis 1000005	-83.382,83	83.400,00	0,00	0,00	0,00	0,00	0,00	0,00
	<i>inklusive Vorjahre (gerundet)</i>		0,00	0,00	0,00	0,00	0,00	0,00	

Vorhaben	Vorhabensbezeichnung	RA Vorjahre	VA 2021	VA 2022	Plan 2023	Plan 2024	Plan 2025	Plan 2026	Plan Gesamt (gerundet)
Konto	Bezeichnung								
1000006	Abwasserbeseitigung (1999 bis 2030)								
	Auszahlungen - Investitionen - Mittelverwendung	23.799,18	0,00	0,00	0,00	0,00	0,00	0,00	23.800,00
	Anschaffungs- oder Herstellungskosten	23.799,18	0,00	0,00	0,00	0,00	0,00	0,00	23.800,00
	5/851000-002000 Baukosten ABA Siedlungserweiterung SP	400,00							400,00
	5/851000-729960 Sonstige Aufwendungen Ist-Ü 2019	23.399,18							23.400,00
	Einzahlungen - Finanzierung - Mittelaufbringung	0,00	23.800,00	0,00	0,00	0,00	0,00	0,00	23.800,00
	Mittel aus Geldfluss aus der operativen Gebarung	0,00	0,00	0,00	0,00	0,00	0,00	0,00	0,00
	Bedarfszuweisungen/KTZ	0,00	0,00	0,00	0,00	0,00	0,00	0,00	0,00
	Haushaltsrücklagen/Zahlungsmittelreserven	0,00	0,00	0,00	0,00	0,00	0,00	0,00	0,00
	Sonstige Kapitaltransfers und Subventionen	0,00	0,00	0,00	0,00	0,00	0,00	0,00	0,00
	Darlehen	0,00	0,00	0,00	0,00	0,00	0,00	0,00	0,00
	Finanzierungsleasing	0,00	0,00	0,00	0,00	0,00	0,00	0,00	0,00
	Veräußerung langfristiges Vermögen und sonstiges	0,00	0,00	0,00	0,00	0,00	0,00	0,00	0,00
	Korrektur Einzahlungen VA 2021	0,00	23.800,00	0,00	0,00	0,00	0,00	0,00	23.800,00
Finanzierungsergebnis 1000006		-23.799,18	23.800,00	0,00	0,00	0,00	0,00	0,00	0,00
	<i>inklusive Vorjahre (gerundet)</i>		0,00	0,00	0,00	0,00	0,00	0,00	

Vorhaben	Vorhabensbezeichnung	RA Vorjahre	VA 2021	VA 2022	Plan 2023	Plan 2024	Plan 2025	Plan 2026	Plan Gesamt (gerundet)
Konto	Bezeichnung								
1000009	LE-Wege Ländliche Entwicklung (2017 bis 2030)								
	Auszahlungen - Investitionen - Mittelverwendung	80.000,00	50.000,00	0,00	0,00	0,00	0,00	0,00	130.000,00
	Anschaffungs- oder Herstellungskosten	80.000,00	50.000,00	0,00	0,00	0,00	0,00	0,00	130.000,00
5/710000-002000	LE Wegebau	80.000,00	50.000,00						130.000,00
	Einzahlungen - Finanzierung - Mittelaufbringung	80.000,00	50.000,00	0,00	0,00	0,00	0,00	0,00	130.000,00
	Mittel aus Geldfluss aus der operativen Gebarung	0,00	0,00	0,00	0,00	0,00	0,00	0,00	0,00
	Bedarfszuweisungen/KTZ	0,00	0,00	0,00	0,00	0,00	0,00	0,00	0,00
	Haushaltsrücklagen/Zahlungsmittelreserven	0,00	0,00	0,00	0,00	0,00	0,00	0,00	0,00
	Sonstige Kapitaltransfers und Subventionen	0,00	0,00	0,00	0,00	0,00	0,00	0,00	0,00
	Darlehen	80.000,00	50.000,00	0,00	0,00	0,00	0,00	0,00	130.000,00
9000001/53	LE - Wege	80.000,00	50.000,00						130.000,00
	Finanzierungsleasing	0,00	0,00	0,00	0,00	0,00	0,00	0,00	0,00
	Veräußerung langfristiges Vermögen und sonstiges	0,00	0,00	0,00	0,00	0,00	0,00	0,00	0,00
Finanzierungsergebnis 1000009		0,00	0,00	0,00	0,00	0,00	0,00	0,00	0,00
	<i>inklusive Vorjahre (gerundet)</i>		0,00	0,00	0,00	0,00	0,00	0,00	

Vorhaben	Vorhabensbezeichnung	RA Vorjahre	VA 2021	VA 2022	Plan 2023	Plan 2024	Plan 2025	Plan 2026	Plan Gesamt (gerundet)
Konto	Bezeichnung								
1000010	Volksschule Dachsanierung (2019 bis 2022)								
	Auszahlungen - Investitionen - Mittelverwendung	14.193,29	4.400,00	0,00	0,00	0,00	0,00	0,00	18.600,00
	Anschaffungs- oder Herstellungskosten	14.193,29	0,00	0,00	0,00	0,00	0,00	0,00	14.200,00
	5/211000-729960 Sonstige Aufwendungen Ist-Ü 2019	14.193,29							14.200,00
	Korrektur Auszahlungen VA 2021	0,00	4.400,00	0,00	0,00	0,00	0,00	0,00	4.400,00
	Einzahlungen - Finanzierung - Mittelaufbringung	18.600,00	0,00	0,00	0,00	0,00	0,00	0,00	18.600,00
	Mittel aus Geldfluss aus der operativen Gebarung	0,00	0,00	0,00	0,00	0,00	0,00	0,00	0,00
	Bedarfszuweisungen/KTZ	18.600,00	0,00	0,00	0,00	0,00	0,00	0,00	18.600,00
	6/211000+301000 NÖ Schul- und Kindergartenfonds	18.600,00							18.600,00
	Haushaltsrücklagen/Zahlungsmittelreserven	0,00	0,00	0,00	0,00	0,00	0,00	0,00	0,00
	Sonstige Kapitaltransfers und Subventionen	0,00	0,00	0,00	0,00	0,00	0,00	0,00	0,00
	Darlehen	0,00	0,00	0,00	0,00	0,00	0,00	0,00	0,00
	Finanzierungsleasing	0,00	0,00	0,00	0,00	0,00	0,00	0,00	0,00
	Veräußerung langfristiges Vermögen und sonstiges	0,00	0,00	0,00	0,00	0,00	0,00	0,00	0,00
Finanzierungsergebnis 1000010		4.406,71	-4.400,00	0,00	0,00	0,00	0,00	0,00	0,00
	<i>inklusive Vorjahre (gerundet)</i>		0,00	0,00	0,00	0,00	0,00	0,00	

Vorhaben	Vorhabensbezeichnung	RA Vorjahre	VA 2021	VA 2022	Plan 2023	Plan 2024	Plan 2025	Plan 2026	Plan Gesamt (gerundet)
Konto	Bezeichnung								
1000011	Veranstaltungs- und Lagerhalle (2018 bis 2030)								
	Auszahlungen - Investitionen - Mittelverwendung	0,00	29.500,00	0,00	0,00	0,00	0,00	0,00	29.500,00
	Anschaffungs- oder Herstellungskosten	0,00	20.000,00	0,00	0,00	0,00	0,00	0,00	20.000,00
	5/894000-729000 BZ 2019 zu Projekt 1) Straßenbau		20.000,00						20.000,00
	Korrektur Auszahlungen VA 2021	0,00	9.500,00	0,00	0,00	0,00	0,00	0,00	9.500,00
	Einzahlungen - Finanzierung - Mittelaufbringung	29.466,10	0,00	0,00	0,00	0,00	0,00	0,00	29.500,00
	Mittel aus Geldfluss aus der operativen Gebarung	29.466,10	0,00	0,00	0,00	0,00	0,00	0,00	29.500,00
	6/894000+829960 Sonstige Erträge Ist-Ü 2019	29.466,10							29.500,00
	Bedarfszuweisungen/KTZ	0,00	0,00	0,00	0,00	0,00	0,00	0,00	0,00
	Haushaltsrücklagen/Zahlungsmittelreserven	0,00	0,00	0,00	0,00	0,00	0,00	0,00	0,00
	Sonstige Kapitaltransfers und Subventionen	0,00	0,00	0,00	0,00	0,00	0,00	0,00	0,00
	Darlehen	0,00	0,00	0,00	0,00	0,00	0,00	0,00	0,00
	Finanzierungsleasing	0,00	0,00	0,00	0,00	0,00	0,00	0,00	0,00
	Veräußerung langfristiges Vermögen und sonstiges	0,00	0,00	0,00	0,00	0,00	0,00	0,00	0,00
Finanzierungsergebnis 1000011		29.466,10	-29.500,00	0,00	0,00	0,00	0,00	0,00	0,00
	<i>inklusive Vorjahre (gerundet)</i>		0,00	0,00	0,00	0,00	0,00	0,00	

Vorhaben	Vorhabensbezeichnung	RA Vorjahre	VA 2021	VA 2022	Plan 2023	Plan 2024	Plan 2025	Plan 2026	Plan Gesamt (gerundet)
Konto	Bezeichnung								
1000012	PV Anlage (2020 bis 2022)								
	Auszahlungen - Investitionen - Mittelverwendung	29.252,64	12.200,00	0,00	0,00	0,00	0,00	0,00	41.500,00
	Anschaffungs- oder Herstellungskosten	29.252,64	0,00	0,00	0,00	0,00	0,00	0,00	29.300,00
	5/870000-020000 PV Anlage auf Kläranlage Rothfarn	29.252,64							29.300,00
	Korrektur Auszahlungen VA 2021	0,00	12.200,00	0,00	0,00	0,00	0,00	0,00	12.200,00
	Einzahlungen - Finanzierung - Mittelaufbringung	29.252,64	12.200,00	0,00	0,00	0,00	0,00	0,00	41.500,00
	Mittel aus Geldfluss aus der operativen Gebarung	0,00	0,00	0,00	0,00	0,00	0,00	0,00	0,00
	Bedarfszuweisungen/KTZ	0,00	0,00	0,00	0,00	0,00	0,00	0,00	0,00
	Haushaltsrücklagen/Zahlungsmittelreserven	0,00	0,00	0,00	0,00	0,00	0,00	0,00	0,00
	Sonstige Kapitaltransfers und Subventionen	29.252,64	12.200,00	0,00	0,00	0,00	0,00	0,00	41.500,00
	6/870000+860000 Bundesmittel KIG 2020		12.200,00						12.200,00
	6/870000+868000 Ersatz Helios	29.252,64							29.300,00
	Darlehen	0,00	0,00	0,00	0,00	0,00	0,00	0,00	0,00
	Finanzierungsleasing	0,00	0,00	0,00	0,00	0,00	0,00	0,00	0,00
	Veräußerung langfristiges Vermögen und sonstiges	0,00	0,00	0,00	0,00	0,00	0,00	0,00	0,00
Finanzierungsergebnis 1000012		0,00	0,00	0,00	0,00	0,00	0,00	0,00	0,00
	<i>inklusive Vorjahre (gerundet)</i>		0,00	0,00	0,00	0,00	0,00	0,00	

Vorhaben	Vorhabensbezeichnung	RA Vorjahre	VA 2021	VA 2022	Plan 2023	Plan 2024	Plan 2025	Plan 2026	Plan Gesamt (gerundet)
Konto	Bezeichnung								
1000014	Fuhrpark 2 E-Fahrzeuge Neuanschaffungen (2021 bis 2022)								
	Auszahlungen - Investitionen - Mittelverwendung	0,00	72.100,00	72.100,00	0,00	0,00	0,00	0,00	144.200,00
	Anschaffungs- oder Herstellungskosten	0,00	72.100,00	72.100,00	0,00	0,00	0,00	0,00	144.200,00
	5/821000-040000 Ankauf E-Renault Kangoo		30.100,00	30.100,00					60.200,00
	5/821000-040100 Ankauf E-Opel Vivaro		42.000,00	42.000,00					84.000,00
	Einzahlungen - Finanzierung - Mittelaufbringung	0,00	72.100,00	72.100,00	0,00	0,00	0,00	0,00	144.200,00
	Mittel aus Geldfluss aus der operativen Gebarung	0,00	19.600,00	26.500,00	0,00	0,00	0,00	0,00	46.100,00
	6/821000+814000 Händlerrabatt E-Renault		9.100,00						9.100,00
	6/821000+814100 Händlerrabatt E-Opel		10.500,00						10.500,00
	6/821000+829910 Sonstige Erträge			26.500,00					26.500,00
	Bedarfszuweisungen/KTZ	0,00	10.000,00	10.000,00	0,00	0,00	0,00	0,00	20.000,00
	6/821000+301000 Landesförderung E-Renault		5.000,00	5.000,00					10.000,00
	6/821000+301100 Landesförderung E-Opel		5.000,00	5.000,00					10.000,00
	Haushaltsrücklagen/Zahlungsmittelreserven	0,00	0,00	0,00	0,00	0,00	0,00	0,00	0,00
	Sonstige Kapitaltransfers und Subventionen	0,00	16.000,00	35.600,00	0,00	0,00	0,00	0,00	51.600,00
	6/821000+300000 Bundesförderung E-Renault		5.500,00	5.500,00					11.000,00
	6/821000+300100 Bundesförderung E-Opel		10.500,00	10.500,00					21.000,00
	6/821000+305000 Händlerrabatt Renault			9.100,00					9.100,00
	6/821000+305100 Händlerrabatt Opel			10.500,00					10.500,00
	Darlehen	0,00	0,00	0,00	0,00	0,00	0,00	0,00	0,00
	Finanzierungsleasing	0,00	0,00	0,00	0,00	0,00	0,00	0,00	0,00
	Veräußerung langfristiges Vermögen und sonstiges	0,00	0,00	0,00	0,00	0,00	0,00	0,00	0,00
	Korrektur Einzahlungen VA 2021	0,00	26.500,00	0,00	0,00	0,00	0,00	0,00	26.500,00
Finanzierungsergebnis 1000014		0,00	0,00	0,00	0,00	0,00	0,00	0,00	0,00
	<i>inklusive Vorjahre (gerundet)</i>		0,00	0,00	0,00	0,00	0,00	0,00	

Vorhaben	Vorhabensbezeichnung	RA Vorjahre	VA 2021	VA 2022	Plan 2023	Plan 2024	Plan 2025	Plan 2026	Plan Gesamt (gerundet)
Konto	Bezeichnung								
1000015	PV- und Speicheranlage Blackout-Sicherung (2021 bis 2025)								
Geplante Gesamtkosten:	160.000,00								
Auszahlungen - Investitionen - Mittelverwendung		0,00	147.500,00	151.500,00	0,00	0,00	0,00	0,00	299.000,00
Anschaffungs- oder Herstellungskosten		0,00	147.500,00	151.500,00	0,00	0,00	0,00	0,00	299.000,00
5/179000-020000	PV-Anlage zur Blackoutsicherung VS Großschönau		61.300,00	61.300,00					122.600,00
5/179000-020100	Speicher zur Blackoutsicherung VS Großschönau		86.200,00	86.200,00					172.400,00
5/179000-020200	Planungsleistungen für PV und Speicher			4.000,00					4.000,00
Einzahlungen - Finanzierung - Mittelaufbringung		0,00	147.500,00	151.500,00	0,00	0,00	0,00	0,00	299.000,00
Mittel aus Geldfluss aus der operativen Gebarung		0,00	0,00	77.800,00	0,00	0,00	0,00	0,00	77.800,00
6/179000+829910	Sonstige Erträge			77.800,00					77.800,00
Bedarfszuweisungen/KTZ		0,00	24.600,00	24.600,00	0,00	0,00	0,00	0,00	49.200,00
6/179000+301000	Förderung Schul-u.KG Fonds f.Blackoutsicherung		24.600,00	24.600,00					49.200,00
Haushaltsrücklagen/Zahlungsmittelreserven		0,00	0,00	0,00	0,00	0,00	0,00	0,00	0,00
Sonstige Kapitaltransfers und Subventionen		0,00	49.100,00	49.100,00	0,00	0,00	0,00	0,00	98.200,00
6/179000+300000	KPC-Förderung PV-Anlage Blackoutsicherung		20.400,00	20.400,00					40.800,00
6/179000+300100	KPC-Förderung Speicher f.Blackoutsicherung		28.700,00	28.700,00					57.400,00
Darlehen		0,00	0,00	0,00	0,00	0,00	0,00	0,00	0,00
Finanzierungsleasing		0,00	0,00	0,00	0,00	0,00	0,00	0,00	0,00
Veräußerung langfristiges Vermögen und sonstiges		0,00	0,00	0,00	0,00	0,00	0,00	0,00	0,00
Korrektur Einzahlungen VA 2021		0,00	73.800,00	0,00	0,00	0,00	0,00	0,00	73.800,00
Finanzierungsergebnis 1000015		0,00	0,00	0,00	0,00	0,00	0,00	0,00	0,00
	<i>inklusive Vorjahre (gerundet)</i>		0,00	0,00	0,00	0,00	0,00	0,00	

Vorhaben	Vorhabensbezeichnung	RA Vorjahre	VA 2021	VA 2022	Plan 2023	Plan 2024	Plan 2025	Plan 2026	Plan Gesamt (gerundet)
Konto	Bezeichnung								
1000018	Sportlerhütte (2020 bis 2023)								
	Auszahlungen - Investitionen - Mittelverwendung	9.397,38	20.000,00	5.000,00	0,00	0,00	0,00	0,00	34.400,00
	Anschaffungs- oder Herstellungskosten	9.397,38	20.000,00	5.000,00	0,00	0,00	0,00	0,00	34.400,00
	5/262000-010000 Errichtung Sportlerhütte	9.397,38	20.000,00	5.000,00					34.400,00
	Einzahlungen - Finanzierung - Mittelaufbringung	0,00	29.400,00	5.000,00	0,00	0,00	0,00	0,00	34.400,00
	Mittel aus Geldfluss aus der operativen Gebarung	0,00	0,00	0,00	0,00	0,00	0,00	0,00	0,00
	Bedarfszuweisungen/KTZ	0,00	15.000,00	0,00	0,00	0,00	0,00	0,00	15.000,00
	6/262000+871000 Bedarfsmittel		15.000,00						15.000,00
	Haushaltsrücklagen/Zahlungsmittelreserven	0,00	0,00	0,00	0,00	0,00	0,00	0,00	0,00
	Sonstige Kapitaltransfers und Subventionen	0,00	5.000,00	5.000,00	0,00	0,00	0,00	0,00	10.000,00
	6/262000+307000 Eigenmittel USV		5.000,00	5.000,00					10.000,00
	Darlehen	0,00	0,00	0,00	0,00	0,00	0,00	0,00	0,00
	Finanzierungsleasing	0,00	0,00	0,00	0,00	0,00	0,00	0,00	0,00
	Veräußerung langfristiges Vermögen und sonstiges	0,00	0,00	0,00	0,00	0,00	0,00	0,00	0,00
	Korrektur Einzahlungen VA 2021	0,00	9.400,00	0,00	0,00	0,00	0,00	0,00	9.400,00
Finanzierungsergebnis 1000018		-9.397,38	9.400,00	0,00	0,00	0,00	0,00	0,00	0,00
	<i>inklusive Vorjahre (gerundet)</i>		0,00	0,00	0,00	0,00	0,00	0,00	

Vorhaben	Vorhabensbezeichnung	RA Vorjahre	VA 2021	VA 2022	Plan 2023	Plan 2024	Plan 2025	Plan 2026	Plan Gesamt (gerundet)
Konto	Bezeichnung								
1000019	Sanierung Tennisplatz (2022 bis 2026)								
	Auszahlungen - Investitionen - Mittelverwendung	0,00	0,00	20.000,00	0,00	0,00	0,00	0,00	20.000,00
	Anschaffungs- oder Herstellungskosten	0,00	0,00	20.000,00	0,00	0,00	0,00	0,00	20.000,00
	5/265000-050000 Tennisplatzsanierung			20.000,00					20.000,00
	Einzahlungen - Finanzierung - Mittelaufbringung	0,00	0,00	20.000,00	0,00	0,00	0,00	0,00	20.000,00
	Mittel aus Geldfluss aus der operativen Gebarung	0,00	0,00	20.000,00	0,00	0,00	0,00	0,00	20.000,00
	6/265000+829910 Sonstige Erträge			20.000,00					20.000,00
	Bedarfszuweisungen/KTZ	0,00	0,00	0,00	0,00	0,00	0,00	0,00	0,00
	Haushaltsrücklagen/Zahlungsmittelreserven	0,00	0,00	0,00	0,00	0,00	0,00	0,00	0,00
	Sonstige Kapitaltransfers und Subventionen	0,00	0,00	0,00	0,00	0,00	0,00	0,00	0,00
	Darlehen	0,00	0,00	0,00	0,00	0,00	0,00	0,00	0,00
	Finanzierungsleasing	0,00	0,00	0,00	0,00	0,00	0,00	0,00	0,00
	Veräußerung langfristiges Vermögen und sonstiges	0,00	0,00	0,00	0,00	0,00	0,00	0,00	0,00
Finanzierungsergebnis 1000019		0,00	0,00	0,00	0,00	0,00	0,00	0,00	0,00
	<i>inklusive Vorjahre (gerundet)</i>		0,00	0,00	0,00	0,00	0,00	0,00	

Vorhaben	Vorhabensbezeichnung	RA Vorjahre	VA 2021	VA 2022	Plan 2023	Plan 2024	Plan 2025	Plan 2026	Plan Gesamt (gerundet)
Konto	Bezeichnung								
1000023	Bauhof (2021 bis 2026)								
	Auszahlungen - Investitionen - Mittelverwendung	0,00	0,00	300.000,00	0,00	0,00	0,00	0,00	300.000,00
	Anschaffungs- oder Herstellungskosten	0,00	0,00	300.000,00	0,00	0,00	0,00	0,00	300.000,00
	5/820000-010000 Bauhofzubau			300.000,00					300.000,00
	Einzahlungen - Finanzierung - Mittelaufbringung	0,00	0,00	300.000,00	0,00	0,00	0,00	0,00	300.000,00
	Mittel aus Geldfluss aus der operativen Gebarung	0,00	0,00	0,00	0,00	0,00	0,00	0,00	0,00
	Bedarfszuweisungen/KTZ	0,00	0,00	250.000,00	0,00	0,00	0,00	0,00	250.000,00
	6/820000+871000 Bedarfszuweisungsmittel			250.000,00					250.000,00
	Haushaltsrücklagen/Zahlungsmittelreserven	0,00	0,00	0,00	0,00	0,00	0,00	0,00	0,00
	Sonstige Kapitaltransfers und Subventionen	0,00	0,00	0,00	0,00	0,00	0,00	0,00	0,00
	Darlehen	0,00	0,00	50.000,00	0,00	0,00	0,00	0,00	50.000,00
	9000001/67 Bauhofzubau			50.000,00					50.000,00
	Finanzierungsleasing	0,00	0,00	0,00	0,00	0,00	0,00	0,00	0,00
	Veräußerung langfristiges Vermögen und sonstiges	0,00	0,00	0,00	0,00	0,00	0,00	0,00	0,00
Finanzierungsergebnis 1000023		0,00	0,00	0,00	0,00	0,00	0,00	0,00	0,00
	<i>inklusive Vorjahre (gerundet)</i>		0,00	0,00	0,00	0,00	0,00	0,00	

Vorhaben	Vorhabensbezeichnung	RA Vorjahre	VA 2021	VA 2022	Plan 2023	Plan 2024	Plan 2025	Plan 2026	Plan Gesamt (gerundet)
Konto	Bezeichnung								
2000000	Sonstige Investitionen (2020 bis 2099)								
	Auszahlungen - Investitionen - Mittelverwendung	33.684,98	11.000,00	5.000,00	5.000,00	5.000,00	5.000,00	5.000,00	69.700,00
	Anschaffungs- oder Herstellungskosten	33.684,98	11.000,00	5.000,00	5.000,00	5.000,00	5.000,00	5.000,00	69.700,00
1/010000-042000	Amtsausstattung	10.059,45	2.500,00	2.500,00	2.500,00	2.500,00	2.500,00	2.500,00	25.100,00
1/031000-070000	Änderung ROP	15.399,89	1.000,00	1.000,00	1.000,00	1.000,00	1.000,00	1.000,00	21.400,00
1/211000-042000	Amts-, Betriebs- und Geschäftsausstattung	2.957,54	6.000,00	1.000,00	1.000,00	1.000,00	1.000,00	1.000,00	14.000,00
1/240000-020000	Ankauf von Maschinen	3.788,20	1.500,00	500,00	500,00	500,00	500,00	500,00	7.800,00
1/846100-010000	Ablöse f. Wintergarten u. Investitionen	1.479,90							1.500,00
	Einzahlungen - Finanzierung - Mittelaufbringung	0,00	500,00	500,00	500,00	500,00	500,00	500,00	3.000,00
	Mittel aus Geldfluss aus der operativen Gebarung	0,00	500,00	500,00	500,00	500,00	500,00	500,00	3.000,00
2/840000+001000	Verkauf von Grundstücken		500,00	500,00	500,00	500,00	500,00	500,00	3.000,00
	Bedarfszuweisungen/KTZ	0,00	0,00	0,00	0,00	0,00	0,00	0,00	0,00
	Haushaltsrücklagen/Zahlungsmittelreserven	0,00	0,00	0,00	0,00	0,00	0,00	0,00	0,00
	Sonstige Kapitaltransfers und Subventionen	0,00	0,00	0,00	0,00	0,00	0,00	0,00	0,00
	Darlehen	0,00	0,00	0,00	0,00	0,00	0,00	0,00	0,00
	Finanzierungsleasing	0,00	0,00	0,00	0,00	0,00	0,00	0,00	0,00
	Veräußerung langfristiges Vermögen und sonstiges	0,00	0,00	0,00	0,00	0,00	0,00	0,00	0,00
Finanzierungsergebnis 2000000		-33.684,98	-10.500,00	-4.500,00	-4.500,00	-4.500,00	-4.500,00	-4.500,00	-66.700,00
	<i>inklusive Vorjahre (gerundet)</i>		-44.200,00	-48.700,00	-53.200,00	-57.700,00	-62.200,00	-66.700,00	

Vorhaben	Vorhabensbezeichnung	RA Vorjahre	VA 2021	VA 2022	Plan 2023	Plan 2024	Plan 2025	Plan 2026	Plan Gesamt (gerundet)
Konto	Bezeichnung								
1000001	Straßenbau (1999 bis 2030)								
	Auszahlungen - Investitionen - Mittelverwendung	103.515,00	140.000,00	100.000,00	100.000,00	50.000,00	100.000,00	100.000,00	693.500,00
	Anschaffungs- oder Herstellungskosten	103.515,00	140.000,00	100.000,00	100.000,00	50.000,00	100.000,00	100.000,00	693.500,00
	5/612000-002000 Straßen, Wege, Ortsbeleuchtung etc.	73.201,94	100.000,00	100.000,00	100.000,00	50.000,00	100.000,00	100.000,00	623.200,00
	5/612000-002100 Güterwege	22.780,36							22.800,00
	5/612000-005000 Straßenbeleuchtung Umstellung LED	7.532,70							7.500,00
	5/612000-040000 Fahrzeuge		40.000,00						40.000,00
	Einzahlungen - Finanzierung - Mittelaufbringung	152.307,89	161.200,00	30.000,00	100.000,00	50.000,00	100.000,00	100.000,00	693.500,00
	Mittel aus Geldfluss aus der operativen Gebarung	94.107,89	20.000,00	0,00	50.000,00	0,00	50.000,00	50.000,00	264.100,00
	6/612000+829000 BZ von Projekt 11) Veranstaltungshalle		20.000,00						20.000,00
	6/612000+829960 Sonstige Erträge	94.107,89			50.000,00		50.000,00	50.000,00	244.100,00
	Bedarfszuweisungen/KTZ	58.200,00	50.000,00	30.000,00	50.000,00	50.000,00	50.000,00	50.000,00	338.200,00
	6/612000+871000 Bedarfszuweisungsmittel	48.000,00	50.000,00	30.000,00	50.000,00	50.000,00	50.000,00	50.000,00	328.000,00
	6/612000+871200 Bedarfszuweisungsmittel Güterwege	10.200,00							10.200,00
	Haushaltsrücklagen/Zahlungsmittelreserven	0,00	0,00	0,00	0,00	0,00	0,00	0,00	0,00
	Sonstige Kapitaltransfers und Subventionen	0,00	3.700,00	0,00	0,00	0,00	0,00	0,00	3.700,00
	6/612000+860000 Bundesmittel KIG 2020		3.700,00						3.700,00
	Darlehen	0,00	0,00	0,00	0,00	0,00	0,00	0,00	0,00
	Finanzierungsleasing	0,00	0,00	0,00	0,00	0,00	0,00	0,00	0,00
	Veräußerung langfristiges Vermögen und sonstiges	0,00	0,00	0,00	0,00	0,00	0,00	0,00	0,00
	Korrektur Einzahlungen VA 2021	0,00	87.500,00	0,00	0,00	0,00	0,00	0,00	87.500,00
Finanzierungsergebnis 1000001		48.792,89	21.200,00	-70.000,00	0,00	0,00	0,00	0,00	0,00
	<i>inklusive Vorjahre (gerundet)</i>		70.000,00	0,00	0,00	0,00	0,00	0,00	

Vorhaben	Vorhabensbezeichnung	RA Vorjahre	VA 2021	VA 2022	Plan 2023	Plan 2024	Plan 2025	Plan 2026	Plan Gesamt (gerundet)
Konto	Bezeichnung								
1000017	Feuerwehren (2001 bis 2030)								
	Auszahlungen - Investitionen - Mittelverwendung	26.770,64	552.400,00	418.400,00	0,00	0,00	0,00	0,00	997.600,00
	Anschaffungs- oder Herstellungskosten	26.770,64	552.400,00	418.400,00	0,00	0,00	0,00	0,00	997.600,00
	5/163600-010200 FF-Haus Großschönau Umbau	26.770,64	60.000,00	20.000,00					106.800,00
	5/163600-040100 HLF3 neu FF Großschönau		398.400,00	398.400,00					796.800,00
	5/163600-040200 FF Friedreichs Mannschaftstransporter		43.500,00						43.500,00
	5/163600-040300 FF Großotten Mannschaftstransporter		43.500,00						43.500,00
	5/163600-614700 Sanierung FF-Haus Wachtberg und Friedreichs		7.000,00						7.000,00
	Einzahlungen - Finanzierung - Mittelaufbringung	30.000,00	674.200,00	293.400,00	0,00	0,00	0,00	0,00	997.600,00
	Mittel aus Geldfluss aus der operativen Gebarung	0,00	0,00	30.000,00	0,00	0,00	0,00	0,00	30.000,00
	6/163600+829910 Sonstige Erträge			30.000,00					30.000,00
	Bedarfszuweisungen/KTZ	30.000,00	270.900,00	156.900,00	0,00	0,00	0,00	0,00	457.800,00
	6/163600+301000 Lds.Förd. FF Friedreichs Transporter		7.000,00						7.000,00
	6/163600+301300 Lds.Förd. FF Großotten Transporter		7.000,00						7.000,00
	6/163600+301400 Landesförderung HLF3 FF Großschönau		80.000,00	80.000,00					160.000,00
	6/163600+301500 Landesförderung HLF3 Seilwinde FF Großschönau		8.000,00	8.000,00					16.000,00
	6/163600+301600 Landesförderung HLF3 Stromerzeuger FF Großschönau		2.500,00	2.500,00					5.000,00
	6/163600+871000 Bedarfszuweisungsmittel	30.000,00	100.000,00						130.000,00
	6/163600+871100 BZ Umsatzsteuerrückverg. HLF3 FF Großschönau		66.400,00	66.400,00					132.800,00
	Haushaltsrücklagen/Zahlungsmittelreserven	0,00	0,00	0,00	0,00	0,00	0,00	0,00	0,00
	Sonstige Kapitaltransfers und Subventionen	0,00	186.500,00	106.500,00	0,00	0,00	0,00	0,00	293.000,00
	6/163600+303000 FF Großotten Eigenmittel Transporter		30.000,00						30.000,00
	6/163600+303100 FF Friedreichs Eigenmittel Transporter		30.000,00						30.000,00
	6/163600+303200 FF Großschönau Eigenleistungen		20.000,00						20.000,00
	6/163600+303300 FF Großschönau Eigenmittel HLF3		106.500,00	106.500,00					213.000,00
	Darlehen	0,00	88.000,00	0,00	0,00	0,00	0,00	0,00	88.000,00
	9000001/65 Zubau FF-Haus Großschönau		88.000,00						88.000,00
	Finanzierungsleasing	0,00	0,00	0,00	0,00	0,00	0,00	0,00	0,00
	Veräußerung langfristiges Vermögen und sonstiges	0,00	0,00	0,00	0,00	0,00	0,00	0,00	0,00

Vorhaben	Vorhabensbezeichnung	RA Vorjahre	VA 2021	VA 2022	Plan 2023	Plan 2024	Plan 2025	Plan 2026	Plan Gesamt (gerundet)
Konto	Bezeichnung								
	Korrektur Einzahlungen VA 2021	0,00	128.800,00	0,00	0,00	0,00	0,00	0,00	128.800,00
Finanzierungsergebnis 1000017		3.229,36	121.800,00	-125.000,00	0,00	0,00	0,00	0,00	0,00
	<i>inklusive Vorjahre (gerundet)</i>		125.000,00	0,00	0,00	0,00	0,00	0,00	

Salden Finanzierungsergebnisse		RA Vorjahre	VA 2021	VA 2022	Plan 2023	Plan 2024	Plan 2025	Plan 2026	Plan Gesamt (gerundet)
1000003	Güterwege (1999 bis 2030)								
	Auszahlungen - Investitionen - Mittelverwendung	0,00	35.000,00	20.000,00	20.000,00	20.000,00	20.000,00	20.000,00	135.000,00
	Einzahlungen - Finanzierung - Mittelherkunft	0,00	35.000,00	20.000,00	20.000,00	20.000,00	20.000,00	20.000,00	135.000,00
		0,00	0,00	0,00	0,00	0,00	0,00	0,00	0,00
	<i>inklusive Vorjahre (gerundet)</i>		0,00	0,00	0,00	0,00	0,00	0,00	
1000005	Wasserversorgung (1999 bis 2030)								
	Auszahlungen - Investitionen - Mittelverwendung	475.382,83	272.600,00	40.000,00	0,00	0,00	0,00	0,00	788.000,00
	Einzahlungen - Finanzierung - Mittelherkunft	392.000,00	356.000,00	40.000,00	0,00	0,00	0,00	0,00	788.000,00
		-83.382,83	83.400,00	0,00	0,00	0,00	0,00	0,00	0,00
	<i>inklusive Vorjahre (gerundet)</i>		0,00	0,00	0,00	0,00	0,00	0,00	
1000006	Abwasserbeseitigung (1999 bis 2030)								
	Auszahlungen - Investitionen - Mittelverwendung	23.799,18	0,00	0,00	0,00	0,00	0,00	0,00	23.800,00
	Einzahlungen - Finanzierung - Mittelherkunft	0,00	23.800,00	0,00	0,00	0,00	0,00	0,00	23.800,00
		-23.799,18	23.800,00	0,00	0,00	0,00	0,00	0,00	0,00
	<i>inklusive Vorjahre (gerundet)</i>		0,00	0,00	0,00	0,00	0,00	0,00	
1000009	LE-Wege Ländliche Entwicklung (2017 bis 2030)								
	Auszahlungen - Investitionen - Mittelverwendung	80.000,00	50.000,00	0,00	0,00	0,00	0,00	0,00	130.000,00
	Einzahlungen - Finanzierung - Mittelherkunft	80.000,00	50.000,00	0,00	0,00	0,00	0,00	0,00	130.000,00
		0,00	0,00	0,00	0,00	0,00	0,00	0,00	0,00
	<i>inklusive Vorjahre (gerundet)</i>		0,00	0,00	0,00	0,00	0,00	0,00	
1000010	Volksschule Dachsanierung (2019 bis 2022)								
	Auszahlungen - Investitionen - Mittelverwendung	14.193,29	4.400,00	0,00	0,00	0,00	0,00	0,00	18.600,00
	Einzahlungen - Finanzierung - Mittelherkunft	18.600,00	0,00	0,00	0,00	0,00	0,00	0,00	18.600,00
		4.406,71	-4.400,00	0,00	0,00	0,00	0,00	0,00	0,00
	<i>inklusive Vorjahre (gerundet)</i>		0,00	0,00	0,00	0,00	0,00	0,00	
1000011	Veranstaltungs- und Lagerhalle (2018 bis 2030)								
	Auszahlungen - Investitionen - Mittelverwendung	0,00	29.500,00	0,00	0,00	0,00	0,00	0,00	29.500,00
	Einzahlungen - Finanzierung - Mittelherkunft	29.466,10	0,00	0,00	0,00	0,00	0,00	0,00	29.500,00
		29.466,10	-29.500,00	0,00	0,00	0,00	0,00	0,00	0,00
	<i>inklusive Vorjahre (gerundet)</i>		0,00	0,00	0,00	0,00	0,00	0,00	
1000012	PV Anlage (2020 bis 2022)								
	Auszahlungen - Investitionen - Mittelverwendung	29.252,64	12.200,00	0,00	0,00	0,00	0,00	0,00	41.500,00
	Einzahlungen - Finanzierung - Mittelherkunft	29.252,64	12.200,00	0,00	0,00	0,00	0,00	0,00	41.500,00
		0,00	0,00	0,00	0,00	0,00	0,00	0,00	0,00
	<i>inklusive Vorjahre (gerundet)</i>		0,00	0,00	0,00	0,00	0,00	0,00	

Salden Finanzierungsergebnisse		RA Vorjahre	VA 2021	VA 2022	Plan 2023	Plan 2024	Plan 2025	Plan 2026	Plan Gesamt (gerundet)
1000014	Fuhrpark 2 E-Fahrzeuge Neuanschaffungen (202								
	Auszahlungen - Investitionen - Mittelverwendung	0,00	72.100,00	72.100,00	0,00	0,00	0,00	0,00	144.200,00
	Einzahlungen - Finanzierung - Mittelherkunft	0,00	72.100,00	72.100,00	0,00	0,00	0,00	0,00	144.200,00
		0,00	0,00	0,00	0,00	0,00	0,00	0,00	0,00
	<i>inklusive Vorjahre (gerundet)</i>		0,00	0,00	0,00	0,00	0,00	0,00	
1000015	PV- und Speicheranlage Blackout-Sicherung (202								
	Auszahlungen - Investitionen - Mittelverwendung	0,00	147.500,00	151.500,00	0,00	0,00	0,00	0,00	299.000,00
	Einzahlungen - Finanzierung - Mittelherkunft	0,00	147.500,00	151.500,00	0,00	0,00	0,00	0,00	299.000,00
		0,00	0,00	0,00	0,00	0,00	0,00	0,00	0,00
	<i>inklusive Vorjahre (gerundet)</i>		0,00	0,00	0,00	0,00	0,00	0,00	
1000018	Sportlerhütte (2020 bis 2023)								
	Auszahlungen - Investitionen - Mittelverwendung	9.397,38	20.000,00	5.000,00	0,00	0,00	0,00	0,00	34.400,00
	Einzahlungen - Finanzierung - Mittelherkunft	0,00	29.400,00	5.000,00	0,00	0,00	0,00	0,00	34.400,00
		-9.397,38	9.400,00	0,00	0,00	0,00	0,00	0,00	0,00
	<i>inklusive Vorjahre (gerundet)</i>		0,00	0,00	0,00	0,00	0,00	0,00	
1000019	Sanierung Tennisplatz (2022 bis 2026)								
	Auszahlungen - Investitionen - Mittelverwendung	0,00	0,00	20.000,00	0,00	0,00	0,00	0,00	20.000,00
	Einzahlungen - Finanzierung - Mittelherkunft	0,00	0,00	20.000,00	0,00	0,00	0,00	0,00	20.000,00
		0,00	0,00	0,00	0,00	0,00	0,00	0,00	0,00
	<i>inklusive Vorjahre (gerundet)</i>		0,00	0,00	0,00	0,00	0,00	0,00	
1000023	Bauhof (2021 bis 2026)								
	Auszahlungen - Investitionen - Mittelverwendung	0,00	0,00	300.000,00	0,00	0,00	0,00	0,00	300.000,00
	Einzahlungen - Finanzierung - Mittelherkunft	0,00	0,00	300.000,00	0,00	0,00	0,00	0,00	300.000,00
		0,00	0,00	0,00	0,00	0,00	0,00	0,00	0,00
	<i>inklusive Vorjahre (gerundet)</i>		0,00	0,00	0,00	0,00	0,00	0,00	
1000001	Straßenbau (1999 bis 2030)								
	Auszahlungen - Investitionen - Mittelverwendung	103.515,00	140.000,00	100.000,00	100.000,00	50.000,00	100.000,00	100.000,00	693.500,00
	Einzahlungen - Finanzierung - Mittelherkunft	152.307,89	161.200,00	30.000,00	100.000,00	50.000,00	100.000,00	100.000,00	693.500,00
		48.792,89	21.200,00	-70.000,00	0,00	0,00	0,00	0,00	0,00
	<i>inklusive Vorjahre (gerundet)</i>		70.000,00	0,00	0,00	0,00	0,00	0,00	

Salden Finanzierungsergebnisse		RA Vorjahre	VA 2021	VA 2022	Plan 2023	Plan 2024	Plan 2025	Plan 2026	Plan Gesamt (gerundet)
1000017	Feuerwehren (2001 bis 2030)								
	Auszahlungen - Investitionen - Mittelverwendung	26.770,64	552.400,00	418.400,00	0,00	0,00	0,00	0,00	997.600,00
	Einzahlungen - Finanzierung - Mittelherkunft	30.000,00	674.200,00	293.400,00	0,00	0,00	0,00	0,00	997.600,00
		3.229,36	121.800,00	-125.000,00	0,00	0,00	0,00	0,00	0,00
	<i>inklusive Vorjahre (gerundet)</i>		125.000,00	0,00	0,00	0,00	0,00	0,00	
Saldo Investive Einzelvorhaben		-30.684,33	225.700,00	-195.000,00	0,00	0,00	0,00	0,00	0,00
	<i>inklusive Vorjahre (gerundet)</i>		195.000,00	0,00	0,00	0,00	0,00	0,00	
2000000	Sonstige Investitionen (2020 bis 2099)								
	Auszahlungen - Investitionen - Mittelverwendung	33.684,98	11.000,00	5.000,00	5.000,00	5.000,00	5.000,00	5.000,00	69.700,00
	Einzahlungen - Finanzierung - Mittelherkunft	0,00	500,00	500,00	500,00	500,00	500,00	500,00	3.000,00
		-33.684,98	-10.500,00	-4.500,00	-4.500,00	-4.500,00	-4.500,00	-4.500,00	-66.700,00
	<i>inklusive Vorjahre (gerundet)</i>		-44.200,00	-48.700,00	-53.200,00	-57.700,00	-62.200,00	-66.700,00	
Saldo Sonstige Investitionen		-33.684,98	-10.500,00	-4.500,00	-4.500,00	-4.500,00	-4.500,00	-4.500,00	-66.700,00
	<i>inklusive Vorjahre (gerundet)</i>		-44.200,00	-48.700,00	-53.200,00	-57.700,00	-62.200,00	-66.700,00	
Saldo der gesamten Investitionstätigkeit		-64.369,31	215.200,00	-199.500,00	-4.500,00	-4.500,00	-4.500,00	-4.500,00	-66.700,00
	<i>inklusive Vorjahre (gerundet)</i>		150.800,00	-48.700,00	-53.200,00	-57.700,00	-62.200,00	-66.700,00	

Leasingspiegel (Anlage 6i)

Finanzierungsleasing

Ansatz- oder Projektbezeichnung	Anschaffungskosten	Buchwert 31.12.2021	Buchwert 31.12.2022	Summe ausstehender Mindestleasing- zahlungen	Restlaufzeit in Jahren
Summe	0,00	0,00	0,00	0,00	

Wirtschaftliche Unternehmungen, Betriebe, betriebsähnliche Einrichtungen gem. § 1 Abs. 2

Summe	0,00	0,00	0,00	0,00	
-------	------	------	------	------	--

Operating Leasing

Ansatz- oder Projektbezeichnung	Grundmietzeit in Jahren	Gesamtkosten	Einmalkauti- on	Leasingentgelt (ohne laufender Kauti- on)	Laufende Kauti- on	Restlaufzeit in Jahren	Kumulierte Restzahlungen
Summe		0,00	0,00	0,00	0,00		0,00

Wirtschaftliche Unternehmungen, Betriebe, betriebsähnliche Einrichtungen gem. § 1 Abs. 2

Summe		0,00	0,00	0,00	0,00		0,00
-------	--	------	------	------	------	--	------

Wirtschaftspläne der Eigenbetriebe

BERICHT

**über die Prüfung des Jahresabschlusses
zum 31. Dezember 2019**

der

**Marktgemeinde Großschönau Errichtungs- und
Vermietungsgesellschaft m.b.H.**

Großschönau 49

3922 Großschönau

INDUSTRIE-TREUHAND

INHALTSVERZEICHNIS

1	Prüfungsvertrag und Auftragsdurchführung.....	1
2	Aufgliederung und Erläuterung von wesentlichen Posten des Jahresabschlusses	3
3	Zusammenfassung des Prüfungsergebnisses	4
3.1	Feststellungen zur Gesetzmäßigkeit von Buchführung, Jahresabschluss sowie Lagebericht.....	4
3.2	Erteilte Auskünfte	4
3.3	Stellungnahme zu Tatsachen nach § 273 Abs 2 und Abs 3 UGB (Ausübung der Redepflicht).....	4
4	Bestätigungsvermerk.....	5

ANLAGEN

Anlage I	Bilanz zum 31. Dezember 2019
Anlage II	Gewinn- und Verlustrechnung für den Zeitraum vom 1. Jänner 2019 bis 31. Dezember 2019
Anlage III	Anhang 2019
Anlage IV	Lagebericht 2019
Anlage V	Allgemeine Auftragsbedingungen für Wirtschaftstreuhandberufe

INDUSTRIE-TREUHAND

An die Mitglieder der Geschäftsführung der
Marktgemeinde Großschönau Errichtungs- und Vermietungsgesellschaft m.b.H.,
Großschönau

Wir haben die Prüfung des Jahresabschlusses zum 31. Dezember 2019 der

Marktgemeinde Großschönau Errichtungs- und Vermietungsgesellschaft m.b.H. ,

Großschönau,

(im Folgenden auch kurz "Gesellschaft" genannt)

abgeschlossen und erstatten über das Ergebnis dieser Prüfung den folgenden **Bericht**:

1 Prüfungsvertrag und Auftragsdurchführung

Mit Umlaufbeschluss vom 16.10.2019 wurden wir zum Abschlussprüfer für das Geschäftsjahr 2019 der **Marktgemeinde Großschönau Errichtungs- und Vermietungsgesellschaft m.b.H., Großschönau**, gewählt. Die Gesellschaft, vertreten durch die Geschäftsführung, schloss mit uns einen Prüfungsvertrag, den Jahresabschluss zum 31. Dezember 2019 unter Einbeziehung der Buchführung und den Lagebericht gemäß den §§ 269 ff UGB zu prüfen.

Die Gesellschaft ist eine kleine Gesellschaft im Sinne des § 68 a Abs. 2 NÖ Gemeindeordnung mit Verweis auf § 221 UGB.

Bei der gegenständlichen Prüfung handelt es sich um eine Pflichtprüfung gemäß § 68 a Abs. 3 NÖ Gemeindeordnung.

Diese Prüfung erstreckte sich darauf, ob bei der Erstellung des Jahresabschlusses die gesetzlichen Vorschriften beachtet wurden. Der Lagebericht ist darauf zu prüfen, ob er mit dem Jahresabschluss in Einklang steht und ob die sonstigen Angaben im Lagebericht nicht eine falsche Vorstellung von der Lage des Unternehmens erwecken.

Bei unserer Prüfung beachteten wir die in Österreich geltenden gesetzlichen Vorschriften und die berufüblichen Grundsätze ordnungsgemäßer Durchführung von Abschlussprüfungen. Diese Grundsätze erfordern die Anwendung der internationalen Prüfungsstandards (International Standards on Auditing). Wir weisen darauf hin, dass die Abschlussprüfung mit hinreichender Sicherheit die Richtigkeit des Abschlusses gewährleisten soll. Eine absolute Sicherheit lässt sich nicht erreichen, weil jedem internen Kontrollsystem die Möglichkeit von Fehlern immanent ist und auf Grund der stichprobengestützten Prüfung ein unvermeidbares Risiko besteht, dass wesentliche falsche Darstellungen im Jahresabschluss unentdeckt bleiben. Die Prüfung erstreckte sich nicht auf Bereiche, die üblicherweise den Gegenstand von Sonderprüfungen bilden.

INDUSTRIE-TREUHAND

Wir führten die Prüfung mit Unterbrechungen im Zeitraum von 24.07.2020 bis 23.11.2020 überwiegend in unseren Kanzleiräumlichkeiten in Wien durch. Die Prüfung wurde mit dem Datum dieses Berichtes materiell abgeschlossen.

Für die ordnungsgemäße Durchführung des Auftrages ist Herr Mag. Werner Egger, Wirtschaftsprüfer, verantwortlich.

Grundlage für unsere Prüfung ist der mit der Gesellschaft abgeschlossene Prüfungsvertrag, bei dem die von der Kammer der Wirtschaftstreuhänder herausgegebenen "Allgemeinen Auftragsbedingungen für Wirtschaftstreuhänderberufe" (Anlage V) einen integrierten Bestandteil bilden. Diese Auftragsbedingungen gelten nicht nur zwischen der Gesellschaft und dem Abschlussprüfer, sondern auch gegenüber Dritten. Bezüglich unserer Verantwortlichkeit und Haftung als Abschlussprüfer gegenüber der Gesellschaft und gegenüber Dritten kommt § 275 UGB zur Anwendung.

INDUSTRIE-TREUHAND

2 Aufgliederung und Erläuterung von wesentlichen Posten des Jahresabschlusses

Alle erforderlichen Aufgliederungen und Erläuterungen von wesentlichen Posten des Jahresabschlusses sind im Anhang des Jahresabschlusses und Lagebericht enthalten. Wir verweisen daher auf die entsprechenden Angaben der Geschäftsführung im Anhang des Jahresabschlusses und im Lagebericht.

INDUSTRIE-TREUHAND

3 Zusammenfassung des Prüfungsergebnisses

3.1 Feststellungen zur Gesetzmäßigkeit von Buchführung, Jahresabschluss sowie Lagebericht

Bei unserer Prüfung stellten wir die Einhaltung der gesetzlichen Vorschriften, ergänzenden Bestimmungen des Gesellschaftsvertrages und der Grundsätze ordnungsmäßiger Buchführung fest.

Im Rahmen unseres risiko- und kontrollorientierten Prüfungsansatzes haben wir – soweit wir dies für unsere Prüfungsaussage für notwendig erachteten - die internen Kontrollen in Teilbereichen des Rechnungslegungsprozesses in die Prüfung einbezogen.

Hinsichtlich der Gesetzmäßigkeit des Jahresabschlusses verweisen wir auf unsere Ausführungen im Bestätigungsvermerk.

Der Lagebericht entspricht nach unserer abschließenden Beurteilung den gesetzlichen Vorschriften.

3.2 Erteilte Auskünfte

Der gesetzliche Vertreter erteilte die von uns verlangten Aufklärungen und Nachweise. Eine vom gesetzlichen Vertreter unterfertigte Vollständigkeitserklärung haben wir zu unseren Akten genommen.

3.3 Stellungnahme zu Tatsachen nach § 273 Abs 2 und Abs 3 UGB (Ausübung der Redepflicht)

Bei Wahrnehmung unserer Aufgaben als Abschlussprüfer haben wir keine Tatsachen festgestellt, die den Bestand der geprüften Gesellschaft gefährden oder ihre Entwicklung wesentlich beeinträchtigen können oder die schwerwiegende Verstöße der gesetzlichen Vertreter gegen Gesetz oder Gesellschaftsvertrag erkennen lassen. Wesentliche Schwächen bei der internen Kontrolle des Rechnungslegungsprozesses sind uns nicht zur Kenntnis gelangt. Die Voraussetzungen für die Vermutung eines Reorganisationsbedarfs (§ 22 Abs 1 Z 1 URG) sind nicht gegeben.

INDUSTRIE-TREUHAND

4 Bestätigungsvermerk

Bericht zum Jahresabschluss

Prüfungsurteil

Wir haben den Jahresabschluss der **Marktgemeinde Großschönau Errichtungs- und Vermietungsgesellschaft m.b.H., Großschönau**, bestehend aus der Bilanz zum 31. Dezember 2019, der Gewinn- und Verlustrechnung für das an diesem Stichtag endende Geschäftsjahr und dem Anhang, geprüft.

Nach unserer Beurteilung entspricht der beigefügte Jahresabschluss den gesetzlichen Vorschriften und vermittelt ein möglichst getreues Bild der Vermögens- und Finanzlage zum 31. Dezember 2019 sowie der Ertragslage der Gesellschaft für das an diesem Stichtag endende Geschäftsjahr in Übereinstimmung mit den österreichischen unternehmensrechtlichen Vorschriften.

Grundlage für das Prüfungsurteil

Wir haben unsere Abschlussprüfung in Übereinstimmung mit den österreichischen Grundsätzen ordnungsmäßiger Abschlussprüfung durchgeführt. Diese Grundsätze erfordern die Anwendung der International Standards on Auditing (ISA). Unsere Verantwortlichkeiten nach diesen Vorschriften und Standards sind im Abschnitt „Verantwortlichkeiten des Abschlussprüfers für die Prüfung des Jahresabschlusses“ unseres Bestätigungsvermerks weitergehend beschrieben. Wir sind von der Gesellschaft unabhängig in Übereinstimmung mit den österreichischen unternehmensrechtlichen und berufsrechtlichen Vorschriften, und wir haben unsere sonstigen beruflichen Pflichten in Übereinstimmung mit diesen Anforderungen erfüllt. Wir sind der Auffassung, dass die von uns erlangten Prüfungsnachweise ausreichend und geeignet sind, um als Grundlage für unser Prüfungsurteil zu dienen.

Verantwortlichkeiten der gesetzlichen Vertreter für den Jahresabschluss

Die gesetzlichen Vertreter sind verantwortlich für die Aufstellung des Jahresabschlusses und dafür, dass dieser in Übereinstimmung mit den österreichischen unternehmensrechtlichen Vorschriften ein möglichst getreues Bild der Vermögens-, Finanz- und Ertragslage der Gesellschaft vermittelt. Ferner sind die gesetzlichen Vertreter verantwortlich für die internen Kontrollen, die sie als notwendig erachten, um die Aufstellung eines Jahresabschlusses zu ermöglichen, der frei von wesentlichen – beabsichtigten oder unbeabsichtigten – falschen Darstellungen ist.

Bei der Aufstellung des Jahresabschlusses sind die gesetzlichen Vertreter dafür verantwortlich, die Fähigkeit der Gesellschaft zur Fortführung der Unternehmenstätigkeit zu beurteilen, Sachverhalte im Zusammenhang mit der Fortführung der Unternehmenstätigkeit – sofern einschlägig – anzugeben, sowie dafür, den Rechnungslegungsgrundsatz der Fortführung der Unternehmenstätigkeit anzuwenden, es sei denn, die gesetzlichen Vertreter beabsichtigen, entweder die Gesellschaft zu liquidieren oder die Unternehmenstätigkeit einzustellen, oder haben keine realistische Alternative dazu.

INDUSTRIE-TREUHAND

Verantwortlichkeiten des Abschlussprüfers für die Prüfung des Jahresabschlusses

Unsere Ziele sind, hinreichende Sicherheit darüber zu erlangen, ob der Jahresabschluss als Ganzes frei von wesentlichen – beabsichtigten oder unbeabsichtigten – falschen Darstellungen ist, und einen Bestätigungsvermerk zu erteilen, der unser Prüfungsurteil beinhaltet. Hinreichende Sicherheit ist ein hohes Maß an Sicherheit, aber keine Garantie dafür, dass eine in Übereinstimmung mit den österreichischen Grundsätzen ordnungsmäßiger Abschlussprüfung, die die Anwendung der ISA erfordern, durchgeführte Abschlussprüfung eine wesentliche falsche Darstellung, falls eine solche vorliegt, stets aufdeckt. Falsche Darstellungen können aus dolosen Handlungen oder Irrtümern resultieren und werden als wesentlich angesehen, wenn von ihnen einzeln oder insgesamt vernünftigerweise erwartet werden könnte, dass sie die auf der Grundlage dieses Jahresabschlusses getroffenen wirtschaftlichen Entscheidungen von Nutzern beeinflussen.

Als Teil einer Abschlussprüfung in Übereinstimmung mit den österreichischen Grundsätzen ordnungsmäßiger Abschlussprüfung, die die Anwendung der ISA erfordern, üben wir während der gesamten Abschlussprüfung pflichtgemäßes Ermessen aus und bewahren eine kritische Grundhaltung.

Darüber hinaus gilt:

- Wir identifizieren und beurteilen die Risiken wesentlicher – beabsichtigter oder unbeabsichtigter – falscher Darstellungen im Abschluss, planen Prüfungshandlungen als Reaktion auf diese Risiken, führen sie durch und erlangen Prüfungsnachweise, die ausreichend und geeignet sind, um als Grundlage für unser Prüfungsurteil zu dienen. Das Risiko, dass aus dolosen Handlungen resultierende wesentliche falsche Darstellungen nicht aufgedeckt werden, ist höher als ein aus Irrtümern resultierendes, da dolose Handlungen betrügerisches Zusammenwirken, Fälschungen, beabsichtigte Unvollständigkeiten, irreführende Darstellungen oder das Außerkraftsetzen interner Kontrollen beinhalten können.
- Wir gewinnen ein Verständnis von dem für die Abschlussprüfung relevanten internen Kontrollsystem, um Prüfungshandlungen zu planen, die unter den gegebenen Umständen angemessen sind, jedoch nicht mit dem Ziel, ein Prüfungsurteil zur Wirksamkeit des internen Kontrollsystems der Gesellschaft abzugeben.
- Wir beurteilen die Angemessenheit der von den gesetzlichen Vertretern angewandten Rechnungslegungsmethoden sowie die Vertretbarkeit der von den gesetzlichen Vertretern dargestellten geschätzten Werte in der Rechnungslegung und damit zusammenhängende Angaben.
- Wir ziehen Schlussfolgerungen über die Angemessenheit der Anwendung des Rechnungslegungsgrundsatzes der Fortführung der Unternehmenstätigkeit durch die gesetzlichen Vertreter sowie, auf der Grundlage der erlangten Prüfungsnachweise, ob eine wesentliche Unsicherheit im Zusammenhang mit Ereignissen oder Gegebenheiten besteht, die erhebliche Zweifel an der Fähigkeit der Gesellschaft zur Fortführung der Unternehmenstätigkeit aufwerfen kann. Falls wir die Schlussfolgerung ziehen, dass eine wesentliche Unsicherheit besteht, sind wir verpflichtet, in unserem Bestätigungsvermerk auf die dazugehörigen Angaben im Jahresabschluss aufmerksam zu machen oder, falls diese Angaben unangemessen sind, unser Prüfungsurteil zu modifizieren. Wir ziehen unsere Schlussfolgerungen auf der Grundlage der bis zum Datum unseres Bestätigungsvermerks erlangten Prüfungsnachweise. Zukünftige Ereignisse oder Gegebenheiten können jedoch die Abkehr der Gesellschaft von der Fortführung der Unternehmenstätigkeit zur Folge haben.
- Wir beurteilen die Gesamtdarstellung, den Aufbau und den Inhalt des Jahresabschlusses einschließlich der Angaben sowie ob der Jahresabschluss die zugrunde liegenden Geschäftsvorfälle und Ereignisse in einer Weise wiedergibt, dass ein möglichst getreues Bild erreicht wird.

INDUSTRIE-TREUHAND

Bericht zum Lagebericht

Der Lagebericht ist auf Grund der österreichischen unternehmensrechtlichen Vorschriften darauf zu prüfen, ob er mit dem Jahresabschluss in Einklang steht und ob er nach den geltenden rechtlichen Anforderungen aufgestellt wurde.

Die gesetzlichen Vertreter sind verantwortlich für die Aufstellung des Lageberichts in Übereinstimmung mit den österreichischen unternehmensrechtlichen Vorschriften.

Wir haben unsere Prüfung in Übereinstimmung mit den Berufsgrundsätzen zur Prüfung des Lageberichts durchgeführt.

Urteil

Nach unserer Beurteilung ist der Lagebericht nach den geltenden rechtlichen Anforderungen aufgestellt worden und steht in Einklang mit dem Jahresabschluss.

Erklärung

Angesichts der bei der Prüfung des Jahresabschlusses der **Marktgemeinde Großschönau Errichtungs- und Vermietungsgesellschaft m.b.H., Großschönau**, gewonnenen Erkenntnisse und des gewonnenen Verständnisses über die Gesellschaft und ihr Umfeld wurden wesentliche fehlerhafte Angaben im Lagebericht nicht festgestellt.

Wien, am 26.11.2020

INDUSTRIE-TREUHAND

Wirtschaftsprüfungs GmbH



Mag. Werner Egger
Wirtschaftsprüfer

Die Veröffentlichung oder Weitergabe des Jahresabschlusses mit unserem Bestätigungsvermerk darf nur in der von uns bestätigten Fassung erfolgen. Dieser Bestätigungsvermerk bezieht sich ausschließlich auf den deutschsprachigen und vollständigen Jahresabschluss samt Lagebericht. Für abweichende Fassungen sind die Vorschriften des § 281 Abs 2 UGB zu beachten

ANLAGEN

Marktgemeinde Großschönau Errichtungs- und Vermietungsgesellschaft m.b.H.

Bilanz

zum 31.12.2019

	31.12.2019 EUR	31.12.2018 EUR	31.12.2019 EUR	31.12.2018 EUR
AKTIVA				
A. ANLAGEVERMÖGEN				
I. Sachanlagen				
1. Bauten	1.063.362,64	1.106.775,87	36.336,42	36.336,42
2. Betriebs- und Geschäftsausstattung	734,00	1.204,00	36.336,42	36.336,42
	<u>1.064.096,64</u>	<u>1.107.979,87</u>		
B. UMLAUFVERMÖGEN				
I. Forderungen und sonstige Vermögensgegenstände				
1. sonstige Forderungen und Vermögensgegenstände	8.952,63	5.182,01	316.290,71	316.290,71
			-298.385,86	-324.109,90
			-324.109,90	-346.805,75
			<u>54.241,27</u>	<u>28.517,23</u>
			<u>7.500,00</u>	<u>7.500,00</u>
C. VERBINDLICHKEITEN				
1. Verbindlichkeiten gegenüber Kreditinstituten			11.247,69	9.689,54
davon mit einer Restlaufzeit von bis zu einem Jahr			11.247,69	9.689,54
2. Verbindlichkeiten aus Lieferungen und Leistungen			0,00	6.235,20
davon mit einer Restlaufzeit von bis zu einem Jahr			0,00	6.235,20
3. sonstige Verbindlichkeiten			762.877,40	814.385,92
davon aus Steuern			399,01	198,57
davon mit einer Restlaufzeit von bis zu einem Jahr			60.513,97	60.273,69
davon mit einer Restlaufzeit von mehr als einem Jahr			702.363,43	754.112,39
			<u>774.125,09</u>	<u>830.310,66</u>
davon mit einer Restlaufzeit von bis zu einem Jahr			71.761,66	76.198,27
davon mit einer Restlaufzeit von mehr als einem Jahr			702.363,43	754.112,39
D. RECHNUNGSABGRENZUNGSPOSTEN				
SUMME AKTIVA	<u>1.073.049,27</u>	<u>1.113.161,68</u>	<u>237.182,91</u>	<u>246.833,79</u>
			<u>1.073.049,27</u>	<u>1.113.161,68</u>
PASSIVA				
A. EIGENKAPITAL				
I. eingefordertes Stammkapital				
übernommenes Stammkapital			36.336,42	36.336,42
einbezahltes Stammkapital			36.336,42	36.336,42
II. Gewinnrücklagen				
1. andere Rücklagen (freie Rücklagen)			316.290,71	316.290,71
III. Bilanzverlust			-298.385,86	-324.109,90
davon Verlustortrag			-324.109,90	-346.805,75
			<u>54.241,27</u>	<u>28.517,23</u>
			<u>7.500,00</u>	<u>7.500,00</u>
B. RÜCKSTELLUNGEN				
1. sonstige Rückstellungen			7.500,00	7.500,00
C. VERBINDLICHKEITEN				
1. Verbindlichkeiten gegenüber Kreditinstituten			11.247,69	9.689,54
davon mit einer Restlaufzeit von bis zu einem Jahr			11.247,69	9.689,54
2. Verbindlichkeiten aus Lieferungen und Leistungen			0,00	6.235,20
davon mit einer Restlaufzeit von bis zu einem Jahr			0,00	6.235,20
3. sonstige Verbindlichkeiten			762.877,40	814.385,92
davon aus Steuern			399,01	198,57
davon mit einer Restlaufzeit von bis zu einem Jahr			60.513,97	60.273,69
davon mit einer Restlaufzeit von mehr als einem Jahr			702.363,43	754.112,39
			<u>774.125,09</u>	<u>830.310,66</u>
davon mit einer Restlaufzeit von bis zu einem Jahr			71.761,66	76.198,27
davon mit einer Restlaufzeit von mehr als einem Jahr			702.363,43	754.112,39
D. RECHNUNGSABGRENZUNGSPOSTEN				
SUMME PASSIVA	<u>1.073.049,27</u>	<u>1.113.161,68</u>	<u>237.182,91</u>	<u>246.833,79</u>
			<u>1.073.049,27</u>	<u>1.113.161,68</u>

Marktgemeinde Großschönau Errichtungs-
und Vermietungsgesellschaft m.b.H.

Gewinn- und Verlustrechnung
1. Jänner 2019 bis 31. Dezember 2019

	2019 EUR	2018 EUR
1. Umsatzerlöse	91.983,05	91.983,05
2. sonstige betriebliche Erträge	746,19	75,93
3. Abschreibungen		
a) auf Sachanlagen	43.883,03	43.883,03
4. sonstige betriebliche Aufwendungen	12.455,30	13.746,50
5. Zwischensumme aus Z 1 bis 4 (Betriebsergebnis)	36.390,91	34.429,45
6. Zinsen und ähnliche Aufwendungen	8.916,87	9.983,60
7. Zwischensumme aus Z 6 bis 6 (Finanzergebnis)	-8.916,87	-9.983,60
8. Ergebnis vor Steuern (Summe aus Z 5 und Z 7)	27.474,04	24.445,85
9. Steuern vom Einkommen	1.750,00	1.750,00
10. Ergebnis nach Steuern	25.724,04	22.695,85
11. Jahresüberschuss	25.724,04	22.695,85
12. Jahresgewinn	25.724,04	22.695,85
13. Verlustvortrag aus dem Vorjahr	-324.109,90	-346.805,75
14. Bilanzverlust	-298.385,86	-324.109,90

Anhang

Marktgemeinde Großschönau Errichtungs- und
Vermietungsgesellschaft m.b.H.

Bilanzierungs- und Bewertungsmethoden**Allgemeine Grundsätze**

Der Jahresabschluss wurde nach den Vorschriften der §§ 189 ff des Unternehmensgesetzbuchs (UGB) unter Beachtung der Grundsätze ordnungsmäßiger Buchführung, sowie unter Beachtung der Generalnorm, ein möglichst getreues Bild der Vermögens-, Finanz- und Ertragslage des Unternehmens zu vermitteln, aufgestellt.

Bei der Erstellung des Jahresabschlusses wurde der Grundsatz der Vollständigkeit entsprechend der gesetzlichen Regelungen eingehalten.

Bei der Bewertung der einzelnen Vermögensgegenstände und Schulden wurde der Grundsatz der Einzelbewertung beachtet und eine Fortführung des Unternehmens unterstellt.

Anlagevermögen**Sachanlagen**

Das abnutzbare Sachanlagevermögen wurde zu Anschaffungs- oder Herstellungskosten bewertet, die um die planmäßigen Abschreibungen vermindert werden. Die geringwertigen Vermögensgegenstände bis zu einem Wert von EUR 400,00 wurden im Zugangsjahr voll abgeschrieben.

Die planmäßigen Abschreibungen wurden linear der voraussichtlichen Nutzungsdauer entsprechend vorgenommen.

Folgende Nutzungsdauern wurden den planmäßigen Abschreibungen zugrundegelegt:

	Nutzungsdauer in Jahren
Bauten	44,00 - 50,00
Betriebs- und Geschäftsausstattung	5,00 - 10,00

Die Entwicklung der einzelnen Posten des Anlagevermögens und die Aufgliederung der Jahresabschreibung nach einzelnen Posten sind in folgendem Anlagenspiegel dargestellt:

	Anschaffungs-/Herstellungskosten		Abschreibungen kumuliert		Buchwert
	1.1.2019 31.12.2019 EUR	Zugänge Abgänge EUR	1.1.2019 31.12.2019 EUR	Abschreibungen Zuschreibungen EUR	1.1.2019 31.12.2019 EUR
Anlagevermögen					
Sachanlagen					
Bauten	2.166.210,15	0,00	1.059.434,48	43.413,03	1.106.775,67
	2.166.210,15	0,00	1.102.847,51	0,00	1.063.362,64
Betriebs- und Geschäftsausstattung	224.743,36	0,00	223.539,36	470,00	1.204,00
	224.743,36	0,00	224.009,36	0,00	734,00
Summe Anlagenspiegel	2.390.953,51	0,00	1.282.973,84	43.883,03	1.107.979,67
	2.390.953,51	0,00	1.326.856,87	0,00	1.064.096,64

Umlaufvermögen**Forderungen und sonstige Vermögensgegenstände**

Die Forderungen und sonstigen Vermögensgegenstände wurden mit dem Nennwert angesetzt.

Rückstellungen**Sonstige Rückstellungen**

In den sonstigen Rückstellungen wurden unter Beachtung des Vorsichtsprinzips alle im Zeitpunkt der Bilanzerstellung erkennbaren Risiken und der Höhe oder dem Grunde nach ungewissen Verbindlichkeiten mit den Beträgen berücksichtigt, die nach bestmöglicher Schätzung zur Erfüllung der Verpflichtung aufgewendet werden müssen. Sämtliche Rückstellungen haben eine Laufzeit von weniger als einem Jahr.

Zusammensetzung und Entwicklung der Rückstellungen:

	Stand 1.1.2019 EUR	Verwendung EUR	Auflösung EUR	Zuweisung EUR	Stand 31.12.2019 EUR
sonstige Rückstellungen					
Rückstellungen für Sonstiges	1.000,00	824,12	175,88	1.000,00	1.000,00
Rückstellung für Beratungskosten	6.500,00	5.929,69	570,31	6.500,00	6.500,00
Summe Rückstellungen	7.500,00	6.753,81	746,19	7.500,00	7.500,00

Verbindlichkeiten

Verbindlichkeiten wurden mit ihrem Erfüllungsbetrag angesetzt.

Die Summe der Verbindlichkeiten mit einer Restlaufzeit von mehr als fünf Jahren beträgt EUR 461.903,59 (Vorjahr: EUR 668.642,67).

Passive Rechnungsabgrenzung

Die passiven Rechnungsabgrenzungsposten betreffen im wesentlichen Teil die Mietzinsvorauszahlung der Marktgemeinde Groß Schönau.

Sonstige Angaben

Organe und Arbeitnehmer der Gesellschaft

Im Geschäftsjahr waren folgende Personen als Geschäftsführer tätig:

Bruckner Martin

Im Geschäftsjahr waren keine Arbeitnehmer beschäftigt.

Den Mitgliedern des Vorstands wurden keine Vorschüsse und Kredite gewährt:



Bgm. Martin Bruckner

Großschönau, am 26.11.2020

Lagebericht

Marktgemeinde Großschönau Errichtungs- und Vermietungsgesellschaft m.b.H.

LAGEBERICHT

zum 31.12.2019

1. Geschäftsverlauf
2. Geschäftsergebnis
3. Risikoberichte
4. Forschung und Entwicklung
5. Prognosebericht

1. Geschäftsverlauf

Die Marktgemeinde Großschönau hat im Jahr 1992 die Marktgemeinde Großschönau Errichtungs- und Vermietungsgesellschaft m.b.H. gegründet. In der Zeit von 1992 bis 1994 wurden die Volksschule samt Turnsaal und das BETZ errichtet und dann an die Gemeinde und den TDW Großschönau vermietet. Im Jahr 2017 wurde eine Arztpraxis mit Hausapotheke eingerichtet, diese wird seit 01.01.18 an Dr. Cornelia Schwarzenbrunner vermietet.

2. Geschäftsergebnis

Im Jahr 2019 wurde ein positives Ergebnis vor Steuern in der Höhe von € 27.474,04 (Vorjahr: pos. Ergebnis vor Steuern in Höhe von € 24.445,85) erwirtschaftet.

Ermittlung der Eigenmittelquote nach § 23 URG:

	2019 €	2018 €
Eigenkapital laut Bilanz	54.241,27	28.517,23
+ unversteuerte Rücklagen	0,00	0,00
+ Investitionszuschüsse	0,00	0,00
= Eigenkapital	54.241,27	28.517,23
 Gesamtkapital (§ 224 Abs. 3 UGB)	 1.073.049,27	 1.113.161,68
- von den Vorräten absetzbare Anzahlungen	0,00	0,00
= Gesamtkapital	1.073.049,27	1.113.161,68

Eigenmittelquote nach § 23 URG:

<u>Eigenkapital x 100</u>	=	5,05 %	2,56 %
Gesamtkapital			

Ermittlung der fiktiven Schuldentilgungsdauer nach § 24 URG:

	2019	2018
	€	€
Rückstellungen	7.500,00	7.500,00
+ Verbindlichkeiten	774.125,09	830.310,66
- sonstige Wertpapiere und Anteile	0,00	0,00
- von den Vorräten absetzbare Anzahlungen	0,00	0,00
- liquide Mittel	0,00	0,00
= effektives Fremdkapital	781.625,09	837.810,66
 Ergebnis vor Steuern	 27.474,04	 24.445,85
- auf die gewöhnliche Geschäftstätigkeit entfallende Steuern vom Einkommen	-1.750,00	-1.750,00
+ Abschreibungen auf das Anlagevermögen und Verluste aus dem Abgang von Anlagevermögen	43.883,03	43.883,03
- Zuschreibungen zum Anlagevermögen und Gewinne aus dem Abgang von Anlagevermögen	-0,00	-0,00
+/- Veränderung langfristiger Rückstellungen	0,00	0,00
= Mittelüberschuss aus der gewöhnlichen Geschäftstätigkeit	69.607,07	66.578,88

Fiktive Schuldentilgungsdauer nach § 24 URG:

<u>(effektives) Fremdkapital</u>	=		
Mittelüberschuss d. gew. Geschäftstätigkeit		11,2 Jahre	12,6 Jahre

Nach § 22 des URG wird Reorganisationsbedarf vermutet, wenn die Eigenmittelquote weniger als 8 % und die fiktive Schuldentilgungsdauer mehr als 15 Jahre beträgt.

Finanzierungskennzahlen

	2019	2018
Anlagendeckungsgrad II in %:	71,10 %	70,64 %
Berechnung (in TEUR):	$\frac{\text{langfr. Kapital} \times 100}{\text{Anlagevermögen}} = \frac{757 \times 100}{1.064}$	$\frac{783 \times 100}{1.108}$
 Working Capital (in TEUR):	 -307	 -325
Berechnung:	kfr. Aktiva - kfr. Passiva	9 - 316
	9 - 316	5 - 331

Finanzlage - Geldflussrechnung

	2019 TEUR	2018 TEUR
1. Ergebnis vor Steuern	27,5	24,4
2. Überleitung auf den Netto-Geldfluss aus dem Ergebnis vor Steuern		
a. Abschreibungen/Zuschreibungen auf Gegenstände des Anlagevermögens sowie auf Wertpapiere des Umlaufvermögens	43,9	43,9
Geldfluss aus dem Ergebnis	71,4	68,3
b. Zu-/Abnahme der Vorräte, Forderungen aus Lieferungen und Leistungen sowie anderer Aktiva	-3,8	0,7
c. Abnahme der Rückstellungen, ausgenommen für Steuern vom Einkommen	0,0	-1,5
d. Abnahme der Verbindlichkeiten aus Lieferungen und Leistungen sowie anderer Passiva	-67,4	-60,5
	-27,3	-17,4
3. Netto-Geldfluss aus dem Ergebnis vor Steuern	0,2	7,1
4. Zahlungen für Steuern		
a. Steuern vom Einkommen	-1,8	-1,8
5. Netto-Geldfluss aus der laufenden Geschäftstätigkeit	-1,6	5,3
6. Netto-Geldfluss aus der Finanzierungstätigkeit		
a. Einzahlungen/Auszahlungen für die Aufnahme/Tilgung von sonstigen Finanzkrediten	1,6	-5,3
7. zahlungswirksame Veränderung des Finanzmittelbestandes	0,0	0,0
8. Finanzmittelbestand am Beginn der Periode	0,0	0,0
9. Finanzmittelbestand am Ende der Periode	0,0	0,0

3. Risikoberichte

3.1. Allgemeiner Risikobericht

Die Gesellschaft ist keinem Währungsrisiko ausgesetzt.

3.2. Finanzinstrumente (Risikomanagement) – Spezieller Risikobericht

Es werden keine derivativen Finanzinstrumente eingesetzt. Die Liquidität der Gesellschaft ist durch die Eigenfinanzierung des Gesellschafters gegeben.

4. Forschung und Entwicklung

Die Gesellschaft hat keinen Bereich Forschung und Entwicklung.

5. Vorgänge von besonderer Bedeutung nach dem Bilanzstichtag

Es sind nach dem Bilanzstichtag keine Vorgänge eingetreten, über die gesondert zu berichten ist.

6. Prognosebericht

Für das Wirtschaftsjahr 2020 wird wieder ein positives Ergebnis erwartet.



Bgm. Martin Brückner

Großschönau, am 26.11.2020

Allgemeine Auftragsbedingungen für Wirtschaftstreuhandberufe (AAB 2018)

Empfohlen vom Vorstand der Kammer der Steuerberater und
Wirtschaftsprüfer zuletzt mit Beschluss vom 18.04.2018

Präambel und Allgemeines

(1) Auftrag im Sinne dieser Bedingungen meint jeden Vertrag über vom zur Ausübung eines Wirtschaftstreuhandberufes Berechtigten in Ausübung dieses Berufes zu erbringende Leistungen (sowohl faktische Tätigkeiten als auch die Besorgung oder Durchführung von Rechtsgeschäften oder Rechtshandlungen, jeweils im Rahmen der §§ 2 oder 3 Wirtschaftstreuhandberufsgesetz 2017 (WTBG 2017). Die Parteien des Auftrages werden in Folge zum einen „Auftragnehmer“, zum anderen „Auftraggeber“ genannt).

(2) Diese Allgemeinen Auftragsbedingungen für Wirtschaftstreuhandberufe gliedern sich in zwei Teile: Die Auftragsbedingungen des I. Teiles gelten für Aufträge, bei denen die Auftragserteilung zum Betrieb des Unternehmens des Auftraggebers (Unternehmer iSd KSchG) gehört. Für Verbrauchergeschäfte gemäß Konsumentenschutzgesetz (Bundesgesetz vom 8.3.1979/BGBl Nr.140 in der derzeit gültigen Fassung) gelten sie insoweit der II. Teil keine abweichenden Bestimmungen für diese enthält.

(3) Im Falle der Unwirksamkeit einer einzelnen Bestimmung ist diese durch eine wirksame, die dem angestrebten Ziel möglichst nahe kommt, zu ersetzen.

I. TEIL

1. Umfang und Ausführung des Auftrages

(1) Der Umfang des Auftrages ergibt sich in der Regel aus der schriftlichen Auftragsvereinbarung zwischen Auftraggeber und Auftragnehmer. Fehlt diesbezüglich eine detaillierte schriftliche Auftragsvereinbarung gilt im Zweifel (2)-(4):

(2) Bei Beauftragung mit Steuerberatungsleistungen umfasst die Beratungstätigkeit folgende Tätigkeiten:

- Ausarbeitung der Jahressteuererklärungen für die Einkommen- oder Körperschaftsteuer sowie Umsatzsteuer und zwar auf Grund der vom Auftraggeber vorzulegenden oder (bei entsprechender Vereinbarung) vom Auftragnehmer erstellten Jahresabschlüsse und sonstiger, für die Besteuerung erforderlichen Aufstellungen und Nachweise. Wenn nicht ausdrücklich anders vereinbart, sind die für die Besteuerung erforderlichen Aufstellungen und Nachweise vom Auftraggeber beizubringen.
- Prüfung der Bescheide zu den unter a) genannten Erklärungen.
- Verhandlungen mit den Finanzbehörden im Zusammenhang mit den unter a) und b) genannten Erklärungen und Bescheiden.
- Mitwirkung bei Betriebsprüfungen und Auswertung der Ergebnisse von Betriebsprüfungen hinsichtlich der unter a) genannten Steuern.
- Mitwirkung im Rechtsmittelverfahren hinsichtlich der unter a) genannten Steuern.

Erhält der Auftragnehmer für die laufende Steuerberatung ein Pauschalhonorar, so sind mangels anderweitiger schriftlicher Vereinbarungen die unter d) und e) genannten Tätigkeiten gesondert zu honorieren.

(3) Soweit die Ausarbeitung von einer oder mehreren Jahressteuererklärung(en) zum übernommenen Auftrag zählt, gehört dazu nicht die Überprüfung etwaiger besonderer buchmäßiger Voraussetzungen sowie die Prüfung, ob alle in Betracht kommenden insbesondere umsatzsteuerrechtlichen Begünstigungen wahrgenommen worden sind, es sei denn, hierüber besteht eine nachweisliche Beauftragung.

(4) Die Verpflichtung zur Erbringung anderer Leistungen gemäß §§ 2 und 3 WTBG 2017 bedarf jedenfalls nachweislich einer gesonderten Beauftragung.

(5) Vorstehende Absätze (2) bis (4) gelten nicht bei Sachverständigentätigkeit.

(6) Es bestehen keinerlei Pflichten des Auftragnehmers zur Leistungserbringung, Warnung oder Aufklärung über den Umfang des Auftrages hinaus.

(7) Der Auftragnehmer ist berechtigt, sich zur Durchführung des Auftrages geeigneter Mitarbeiter und sonstiger Erfüllungsgehilfen (Subunternehmer) zu bedienen, als auch sich bei der Durchführung des Auftrages durch einen Berufsbefugten substituieren zu lassen. Mitarbeiter im Sinne dieser Bedingungen meint alle Personen, die den Auftragnehmer auf regelmäßiger oder dauerhafter Basis bei seiner betrieblichen Tätigkeit unterstützen, unabhängig von der Art der rechtsgeschäftlichen Grundlage.

(8) Der Auftragnehmer hat bei der Erbringung seiner Leistungen ausschließlich österreichisches Recht zu berücksichtigen; ausländisches Recht ist nur bei ausdrücklicher schriftlicher Vereinbarung zu berücksichtigen.

(9) Ändert sich die Rechtslage nach Abgabe der abschließenden schriftlichen als auch mündlichen beruflichen Äußerung, so ist der Auftragnehmer nicht verpflichtet, den Auftraggeber auf Änderungen oder sich daraus ergebende Folgen hinzuweisen. Dies gilt auch für in sich abgeschlossene Teile eines Auftrages.

(10) Der Auftraggeber ist verpflichtet dafür Sorge zu tragen, dass die von ihm zur Verfügung gestellten Daten vom Auftragnehmer im Rahmen der Leistungserbringung verarbeitet werden dürfen. Diesbezüglich hat der Auftraggeber insbesondere aber nicht ausschließlich die anwendbaren datenschutz- und arbeitsrechtlichen Bestimmungen zu beachten.

(11) Bringt der Auftragnehmer bei einer Behörde ein Anbringen elektronisch ein, so handelt er – mangels ausdrücklicher gegenteiliger Vereinbarung – lediglich als Bote und stellt dies keine ihm oder einem einreichend Bevollmächtigten zurechenbare Willens- oder Wissenserklärung dar.

(12) Der Auftraggeber verpflichtet sich, Personen, die während des Auftragsverhältnisses Mitarbeiter des Auftragnehmers sind oder waren, während und binnen eines Jahres nach Beendigung des Auftragsverhältnisses nicht in seinem Unternehmen oder in einem ihm nahestehenden Unternehmen zu beschäftigen, widrigenfalls er sich zur Bezahlung eines Jahresbezuges des übernommenen Mitarbeiters an den Auftragnehmer verpflichtet.

2. Aufklärungspflicht des Auftraggebers; Vollständigkeitserklärung

(1) Der Auftraggeber hat dafür zu sorgen, dass dem Auftragnehmer auch ohne dessen besondere Aufforderung alle für die Ausführung des Auftrages notwendigen Unterlagen zum vereinbarten Termin und in Ermangelung eines solchen rechtzeitig in geeigneter Form vorgelegt werden und ihm von allen Vorgängen und Umständen Kenntnis gegeben wird, die für die Ausführung des Auftrages von Bedeutung sein können. Dies gilt auch für die Unterlagen, Vorgänge und Umstände, die erst während der Tätigkeit des Auftragnehmers bekannt werden.

(2) Der Auftragnehmer ist berechtigt, die ihm erteilten Auskünfte und übergebenen Unterlagen des Auftraggebers, insbesondere Zahlenangaben, als richtig und vollständig anzusehen und dem Auftrag zu Grunde zu legen. Der Auftragnehmer ist ohne gesonderten schriftlichen Auftrag nicht verpflichtet, Unrichtigkeiten fest zu stellen. Insbesondere gilt dies auch für die Richtigkeit und Vollständigkeit von Rechnungen. Stellt er allerdings Unrichtigkeiten fest, so hat er dies dem Auftraggeber bekannt zu geben. Er hat im Finanzstrafverfahren die Rechte des Auftraggebers zu wahren.

(3) Der Auftraggeber hat dem Auftragnehmer die Vollständigkeit der vorgelegten Unterlagen sowie der gegebenen Auskünfte und Erklärungen im Falle von Prüfungen, Gutachten und Sachverständigentätigkeit schriftlich zu bestätigen.

(4) Wenn bei der Erstellung von Jahresabschlüssen und anderen Abschlüssen vom Auftraggeber erhebliche Risiken nicht bekannt gegeben worden sind, bestehen für den Auftragnehmer insoweit diese Risiken schlagend werden keinerlei Ersatzpflichten.

(5) Vom Auftragnehmer angegebene Termine und Zeitpläne für die Fertigstellung von Produkten des Auftragnehmers oder Teilen davon sind bestmögliche Schätzungen und, sofern nicht anders schriftlich vereinbart, nicht bindend. Selbiges gilt für etwaige Honorarschätzungen: diese werden nach bestem Wissen erstellt; sie sind jedoch stets unverbindlich.

(6) Der Auftraggeber hat dem Auftragnehmer jeweils aktuelle Kontaktdaten (insbesondere Zustelladresse) bekannt zu geben. Der Auftragnehmer darf sich bis zur Bekanntgabe neuer Kontaktdaten auf die Gültigkeit der zuletzt vom Auftraggeber bekannt gegebenen Kontaktdaten verlassen, insbesondere Zustellung an die zuletzt bekannt gegebene Adresse vornehmen lassen.

3. Sicherung der Unabhängigkeit

(1) Der Auftraggeber ist verpflichtet, alle Vorkehrungen zu treffen, um zu verhindern, dass die Unabhängigkeit der Mitarbeiter des Auftragnehmers gefährdet wird, und hat selbst jede Gefährdung dieser Unabhängigkeit zu unterlassen. Dies gilt insbesondere für Angebote auf Anstellung und für Angebote, Aufträge auf eigene Rechnung zu übernehmen.

(2) Der Auftraggeber nimmt zur Kenntnis, dass seine hierfür notwendigen personenbezogenen Daten sowie Art und Umfang inklusive Leistungszeitraum der zwischen Auftragnehmer und Auftraggeber vereinbarten Leistungen (sowohl Prüfungs- als auch Nichtprüfungsleistungen) zum Zweck der Überprüfung des Vorliegens von Befangenheits- oder Ausschließungsgründen und Interessenkollisionen in einem allfälligen Netzwerk, dem der Auftragnehmer angehört, verarbeitet und zu diesem Zweck an die übrigen Mitglieder dieses Netzwerkes auch ins Ausland übermittelt werden. Hierfür entbindet der Auftraggeber den Auftragnehmer nach dem Datenschutzgesetz und gemäß § 80 Abs 4 Z 2 WTBG 2017 ausdrücklich von dessen Verschwiegenheitspflicht. Der Auftraggeber kann die Entbindung von der Verschwiegenheitspflicht jederzeit widerrufen.

4. Berichterstattung und Kommunikation

(1) (Berichterstattung durch den Auftragnehmer) Bei Prüfungen und Gutachten ist, soweit nichts anderes vereinbart wurde, ein schriftlicher Bericht zu erstatten.

(2) (Kommunikation an den Auftraggeber) Alle auftragsbezogenen Auskünfte und Stellungnahmen, einschließlich Berichte, (allesamt Wissensklärungen) des Auftragnehmers, seiner Mitarbeiter, sonstiger Erfüllungsgehilfen oder Substitute („berufliche Äußerungen“) sind nur dann verbindlich, wenn sie schriftlich erfolgen. Berufliche Äußerungen in elektronischen Dateiformaten, welche per Fax oder E-Mail oder unter Verwendung ähnlicher Formen der elektronischen Kommunikation (speicher- und wiedergabefähig und nicht mündlich dh zB SMS aber nicht Telefon) erfolgen, übermittelt oder bestätigt werden, gelten als schriftlich; dies gilt ausschließlich für berufliche Äußerungen. Das Risiko der Erteilung der beruflichen Äußerungen durch dazu Nichtbefugte und das Risiko der Übersendung dieser trägt der Auftraggeber.

(3) (Kommunikation an den Auftraggeber) Der Auftraggeber stimmt hiermit zu, dass der Auftragnehmer elektronische Kommunikation mit dem Auftraggeber (zB via E-Mail) in unverschlüsselter Form vornimmt. Der Auftraggeber erklärt, über die mit der Verwendung elektronischer Kommunikation verbundenen Risiken (insbesondere Zugang, Geheimhaltung, Veränderung von Nachrichten im Zuge der Übermittlung) informiert zu sein. Der Auftragnehmer, seine Mitarbeiter, sonstigen Erfüllungsgehilfen oder Substitute haften nicht für Schäden, die durch die Verwendung elektronischer Kommunikationsmittel verursacht werden.

(4) (Kommunikation an den Auftragnehmer) Der Empfang und die Weiterleitung von Informationen an den Auftragnehmer und seine Mitarbeiter sind bei Verwendung von Telefon – insbesondere in Verbindung mit automatischen Anrufbeantwortungssystemen, Fax, E-Mail und anderen Formen der elektronischen Kommunikation – nicht immer sichergestellt. Aufträge und wichtige Informationen gelten daher dem Auftragnehmer nur dann als zugegangen, wenn sie auch physisch (nicht fern-mündlich oder elektronisch) zugegangen sind, es sei denn, es wird im Einzelfall der Empfang ausdrücklich bestätigt. Automatische Übermittlungs- und Lesebestätigungen gelten nicht als solche ausdrücklichen Empfangsbestätigungen. Dies gilt insbesondere für die Übermittlung von Bescheiden und anderen Informationen über Fristen. Kritische und wichtige Mitteilungen müssen daher per Post oder Kurier an den Auftragnehmer gesandt werden. Die Übergabe von Schriftstücken an Mitarbeiter außerhalb der Kanzlei gilt nicht als Übergabe.

(5) (Allgemein) Schriftlich meint insoweit in Punkt 4 (2) nicht anderes bestimmt, Schriftlichkeit iSd § 886 ABGB (Unterschriftlichkeit). Eine fortgeschrittene elektronische Signatur (Art. 26 eIDAS-VO, (EU) Nr. 910/2014) erfüllt das Erfordernis der Schriftlichkeit iSd § 886 ABGB (Unterschriftlichkeit), soweit dies innerhalb der Parteiendisposition liegt.

(6) (Werbliche Information) Der Auftragnehmer wird dem Auftraggeber wiederkehrend allgemeine steuerrechtliche und allgemeine wirtschaftsrechtliche Informationen elektronisch (zB per E-Mail) übermitteln. Der Auftraggeber nimmt zur Kenntnis, dass er das Recht hat, der Zusendung von Direktwerbung jederzeit zu widersprechen.

5. Schutz des geistigen Eigentums des Auftragnehmers

(1) Der Auftraggeber ist verpflichtet, dafür zu sorgen, dass die im Rahmen des Auftrages vom Auftragnehmer erstellten Berichte, Gutachten, Organisationspläne, Entwürfe, Zeichnungen, Berechnungen und dergleichen nur für Auftragszwecke (z.B. gemäß § 44 Abs 3 EStG 1988) verwendet werden. Im Übrigen bedarf die Weitergabe schriftlicher als auch

mündlicher beruflicher Äußerungen des Auftragnehmers an einen Dritten zur Nutzung der schriftlichen Zustimmung des Auftragnehmers.

(2) Die Verwendung schriftlicher als auch mündlicher beruflicher Äußerungen des Auftragnehmers zu Werbezwecken ist unzulässig; ein Verstoß berechtigt den Auftraggeber zur fristlosen Kündigung aller noch nicht durchgeführten Aufträge des Auftraggebers.

(3) Dem Auftragnehmer verbleibt an seinen Leistungen das Urheberrecht. Die Einräumung von Werknutzungsbewilligungen bleibt der schriftlichen Zustimmung des Auftragnehmers vorbehalten.

6. Mängelbeseitigung

(1) Der Auftragnehmer ist berechtigt und verpflichtet, nachträglich hervorkommende Unrichtigkeiten und Mängel in seiner schriftlichen als auch mündlichen beruflichen Äußerung zu beseitigen, und verpflichtet, den Auftraggeber hiervon unverzüglich zu verständigen. Er ist berechtigt, auch über die ursprüngliche berufliche Äußerung informierte Dritte von der Änderung zu verständigen.

(2) Der Auftraggeber hat Anspruch auf die kostenlose Beseitigung von Unrichtigkeiten, sofern diese durch den Auftragnehmer zu vertreten sind; dieser Anspruch erlischt sechs Monate nach erbrachter Leistung des Auftragnehmers bzw. – falls eine schriftliche Äußerung nicht abgegeben wird – sechs Monate nach Beendigung der beanstandeten Tätigkeit des Auftragnehmers.

(3) Der Auftraggeber hat bei Fehlschlägen der Nachbesserung etwaiger Mängel Anspruch auf Minderung. Soweit darüber hinaus Schadenersatzansprüche bestehen, gilt Punkt 7.

7. Haftung

(1) Sämtliche Haftungsregelungen gelten für alle Streitigkeiten im Zusammenhang mit dem Auftragsverhältnis, gleich aus welchem Rechtsgrund. Der Auftragnehmer haftet für Schäden im Zusammenhang mit dem Auftragsverhältnis (einschließlich dessen Beendigung) nur bei Vorsatz und grober Fahrlässigkeit. Die Anwendbarkeit des § 1298 Satz 2 ABGB wird ausgeschlossen.

(2) Im Falle grober Fahrlässigkeit beträgt die Ersatzpflicht des Auftragnehmers höchstens das zehnfache der Mindestversicherungssumme der Berufshaftpflichtversicherung gemäß § 11 Wirtschaftstreuhänderberufsgesetz 2017 (WTBG 2017) in der jeweils geltenden Fassung.

(3) Die Beschränkung der Haftung gemäß Punkt 7 (2) bezieht sich auf den einzelnen Schadensfall. Der einzelne Schadensfall umfasst sämtliche Folgen einer Pflichtverletzung ohne Rücksicht darauf, ob Schäden in einem oder in mehreren aufeinander folgenden Jahren entstanden sind. Dabei gilt mehrfaches auf gleicher oder gleichartiger Fehlerquelle beruhendes Tun oder Unterlassen als eine einheitliche Pflichtverletzung, wenn die betreffenden Angelegenheiten miteinander in rechtlichem und wirtschaftlichem Zusammenhang stehen. Ein einheitlicher Schaden bleibt ein einzelner Schadensfall, auch wenn er auf mehreren Pflichtverletzungen beruht. Weiters ist, außer bei vorsätzlicher Schädigung, eine Haftung des Auftragnehmers für entgangenen Gewinn sowie Begleit-, Folge-, Neben- oder ähnliche Schäden, ausgeschlossen.

(4) Jeder Schadenersatzanspruch kann nur innerhalb von sechs Monaten nachdem der oder die Anspruchsberechtigten von dem Schaden Kenntnis erlangt haben, spätestens aber innerhalb von drei Jahren ab Eintritt des (Primär)Schadens nach dem anspruchsbegründenden Ereignis gerichtlich geltend gemacht werden, sofern nicht in gesetzlichen Vorschriften zwingend andere Verjährungsfristen festgesetzt sind.

(5) Im Falle der (tatbestandsmäßigen) Anwendbarkeit des § 275 UGB gelten dessen Haftungsnormen auch dann, wenn an der Durchführung des Auftrages mehrere Personen beteiligt gewesen oder mehrere zum Ersatz verpflichtende Handlungen begangen worden sind und ohne Rücksicht darauf, ob andere Beteiligte vorsätzlich gehandelt haben.

(6) In Fällen, in denen ein förmlicher Bestätigungsvermerk erteilt wird, beginnt die Verjährungsfrist spätestens mit Erteilung des Bestätigungsvermerkes zu laufen.

(7) Wird die Tätigkeit unter Einschaltung eines Dritten, z.B. eines Daten verarbeitenden Unternehmens, durchgeführt, so gelten mit Benachrichtigung des Auftraggebers darüber nach Gesetz oder Vertrag be- oder entstehende Gewährleistungs- und Schadenersatzansprüche gegen den Dritten als an den Auftraggeber abgetreten. Der Auftragnehmer haftet, unbeschadet Punkt 4. (3), diesfalls nur für Verschulden bei der Auswahl des Dritten.

(8) Eine Haftung des Auftragnehmers Dritten gegenüber ist in jedem Fall ausgeschlossen. Geraten Dritte mit der Arbeit des Auftragnehmers wegen des Auftraggebers in welcher Form auch immer in Kontakt hat der Auftraggeber diese über diesen Umstand ausdrücklich aufzuklären. Soweit

ein solcher Haftungsausschluss gesetzlich nicht zulässig ist oder eine Haftung gegenüber Dritten vom Auftragnehmer ausnahmsweise übernommen wurde, gelten subsidiär diese Haftungsbeschränkungen jedenfalls auch gegenüber Dritten. Dritte können jedenfalls keine Ansprüche stellen, die über einen allfälligen Anspruch des Auftraggebers hinausgehen. Die Haftungshöchstsumme gilt nur insgesamt einmal für alle Geschädigten, einschließlich der Ersatzansprüche des Auftraggebers selbst, auch wenn mehrere Personen (der Auftraggeber und ein Dritter oder auch mehrere Dritte) geschädigt worden sind; Geschädigte werden nach ihrem Zuvorkommen befriedigt. Der Auftraggeber wird den Auftragnehmer und dessen Mitarbeiter von sämtlichen Ansprüchen Dritter im Zusammenhang mit der Weitergabe schriftlicher als auch mündlicher beruflicher Äußerungen des Auftragnehmers an diese Dritte schad- und klaglos halten.

(9) Punkt 7 gilt auch für allfällige Haftungsansprüche des Auftraggebers im Zusammenhang mit dem Auftragsverhältnis gegenüber Dritten (Erfüllungs- und Besorgungshelfen des Auftragnehmers) und den Substituten des Auftragnehmers.

8. Verschwiegenheitspflicht, Datenschutz

(1) Der Auftragnehmer ist gemäß § 80 WTBG 2017 verpflichtet, über alle Angelegenheiten, die ihm im Zusammenhang mit seiner Tätigkeit für den Auftraggeber bekannt werden, Stillschweigen zu bewahren, es sei denn, dass der Auftraggeber ihn von dieser Schweigepflicht entbindet oder gesetzliche Äußerungspflichten entgegen stehen.

(2) Soweit es zur Verfolgung von Ansprüchen des Auftragnehmers (insbesondere Ansprüche auf Honorar) oder zur Abwehr von Ansprüchen gegen den Auftragnehmer (insbesondere Schadenersatzansprüche des Auftraggebers oder Dritter gegen den Auftragnehmer) notwendig ist, ist der Auftragnehmer von seiner beruflichen Verschwiegenheitspflicht entbunden.

(3) Der Auftragnehmer darf Berichte, Gutachten und sonstige schriftliche berufliche Äußerungen über die Ergebnisse seiner Tätigkeit Dritten nur mit Einwilligung des Auftraggebers aushändigen, es sei denn, dass eine gesetzliche Verpflichtung hierzu besteht.

(4) Der Auftragnehmer ist datenschutzrechtlich Verantwortlicher im Sinne der Datenschutz-Grundverordnung („DSGVO“) hinsichtlich aller im Rahmen des Auftrages verarbeiteter personenbezogenen Daten. Der Auftragnehmer ist daher befugt, ihm anvertraute personenbezogene Daten im Rahmen der Grenzen des Auftrages zu verarbeiten. Dem Auftragnehmer überlassene Materialien (Papier und Datenträger) werden grundsätzlich nach Beendigung der diesbezüglichen Leistungserbringung dem Auftraggeber oder an vom Auftraggeber namhaft gemachte Dritte übergeben oder wenn dies gesondert vereinbart ist vom Auftragnehmer verwahrt oder vernichtet. Der Auftragnehmer ist berechtigt Kopien davon aufzubewahren soweit er diese zur ordnungsgemäßen Dokumentation seiner Leistungen benötigt oder es rechtlich geboten oder beruflich ist.

(5) Sofern der Auftragnehmer den Auftraggeber dabei unterstützt, die den Auftraggeber als datenschutzrechtlich Verantwortlichen treffenden Pflichten gegenüber Betroffenen zu erfüllen, so ist der Auftragnehmer berechtigt, den entstandenen tatsächlichen Aufwand an den Auftraggeber zu verrechnen. Gleiches gilt, für den Aufwand der für Auskünfte im Zusammenhang mit dem Auftragsverhältnis anfällt, die nach Entbindung von der Verschwiegenheitspflicht durch den Auftraggeber gegenüber Dritten diesen Dritten erteilt werden.

9. Rücktritt und Kündigung („Beendigung“)

(1) Die Erklärung der Beendigung eines Auftrags hat schriftlich zu erfolgen (siehe auch Punkt 4 (4) und (5)). Das Erlöschen einer bestehenden Vollmacht bewirkt keine Beendigung des Auftrags.

(2) Soweit nicht etwas anderes schriftlich vereinbart oder gesetzlich zwingend vorgeschrieben ist, können die Vertragspartner den Vertrag jederzeit mit sofortiger Wirkung beenden. Der Honoraranspruch bestimmt sich nach Punkt 11.

(3) Ein Dauerauftrag (befristeter oder unbefristeter Auftrag über, wenn auch nicht ausschließlich, die Erbringung wiederholter Einzelleistungen, auch mit Pauschalvergütung) kann allerdings, soweit nichts anderes schriftlich vereinbart ist, ohne Vorliegen eines wichtigen Grundes nur unter Einhaltung einer Frist von drei Monaten („Beendigungsfrist“) zum Ende eines Kalendermonats beendet werden.

(4) Nach Erklärung der Beendigung eines Dauerauftrags – sind, soweit im Folgenden nicht abweichend bestimmt, nur jene einzelnen Werke vom Auftragnehmer noch fertigzustellen (verbleibender Auftragsstand), deren vollständige Ausführung innerhalb der Beendigungsfrist (grundsätzlich) möglich ist, soweit diese innerhalb eines Monats nach Beginn des Laufs der Beendigungsfrist dem Auftraggeber schriftlich im Sinne des Punktes 4 (2) bekannt gegeben werden. Der verbleibende Auftragsstand ist innerhalb der Beendigungsfrist fertig zu stellen, sofern sämtliche erforderlichen

Unterlagen rechtzeitig zur Verfügung gestellt werden und soweit nicht ein wichtiger Grund vorliegt, der dies hindert.

(5) Wären bei einem Dauerauftrag mehr als 2 gleichartige, üblicherweise nur einmal jährlich zu erstellende Werke (z.B. Jahresabschlüsse, Steuererklärungen etc.) fertig zu stellen, so zählen die über 2 hinausgehenden Werke nur bei ausdrücklichem Einverständnis des Auftraggebers zum verbleibenden Auftragsstand. Auf diesen Umstand ist der Auftraggeber in der Bekanntgabe gemäß Punkt 9 (4) gegebenenfalls ausdrücklich hinzuweisen.

10. Beendigung bei Annahmeverzug und unterlassener Mitwirkung des Auftraggebers und rechtlichen Ausführungshindernissen

(1) Kommt der Auftraggeber mit der Annahme der vom Auftragnehmer angebotenen Leistung in Verzug oder unterlässt der Auftraggeber eine ihm nach Punkt 2. oder sonst wie obliegende Mitwirkung, so ist der Auftragnehmer zur fristlosen Beendigung des Vertrages berechtigt. Gleiches gilt, wenn der Auftraggeber eine (auch teilweise) Durchführung des Auftrages verlangt, die, nach begründetem Dafürhalten des Auftragnehmers, nicht der Rechtslage oder berufswissenschaftlichen Grundsätzen entspricht. Seine Honoraransprüche bestimmen sich nach Punkt 11. Annahmeverzug sowie unterlassene Mitwirkung seitens des Auftraggebers begründen auch dann den Anspruch des Auftragnehmers auf Ersatz der ihm hierdurch entstandenen Mehraufwendungen sowie des verursachten Schadens, wenn der Auftragnehmer von seinem Kündigungsrecht keinen Gebrauch macht.

(2) Bei Verträgen über die Führung der Bücher, die Vornahme der Personalsachbearbeitung oder Abgabenverrechnung ist eine fristlose Beendigung durch den Auftragnehmer gemäß Punkt 10 (1) zulässig, wenn der Auftraggeber seiner Mitwirkungspflicht gemäß Punkt 2. (1) zweimal nachweislich nicht nachkommt.

11. Honoraranspruch

(1) Unterbleibt die Ausführung des Auftrages (z.B. wegen Rücktritt oder Kündigung), so gebührt dem Auftragnehmer gleichwohl das vereinbarte Entgelt (Honorar), wenn er zur Leistung bereit war und durch Umstände, deren Ursache auf Seiten des Auftraggebers liegen, ein bloßes Mitverschulden des Auftragnehmers bleibt diesbezüglich außer Ansatz, daran gehindert worden ist; der Auftragnehmer braucht sich in diesem Fall nicht anrechnen zu lassen, was er durch anderweitige Verwendung seiner und seiner Mitarbeiter Arbeitskraft erwirbt oder zu erwerben unterlässt.

(2) Bei Beendigung eines Dauerauftrags gebührt das vereinbarte Entgelt für den verbleibenden Auftragsstand, sofern er fertiggestellt wird oder dies aus Gründen, die dem Auftraggeber zuzurechnen sind, unterbleibt (auf Punkt 11. (1) wird verwiesen). Vereinbarte Pauschalhonorare sind gegebenenfalls zu aliquotieren.

(3) Unterbleibt eine zur Ausführung des Werkes erforderliche Mitwirkung des Auftraggebers, so ist der Auftragnehmer auch berechtigt, ihm zur Nachholung eine angemessene Frist zu setzen mit der Erklärung, dass nach fruchtlosem Verstreichen der Frist der Vertrag als aufgehoben gelte, im Übrigen gelten die Folgen des Punkt 11. (1).

(4) Bei Nichteinhaltung der Beendigungsfrist gemäß Punkt 9. (3) durch den Auftraggeber, sowie bei Vertragsauflösung gemäß Punkt 10. (2) durch den Auftragnehmer behält der Auftragnehmer den vollen Honoraranspruch für drei Monate.

12. Honorar

(1) Sofern nicht ausdrücklich Unentgeltlichkeit vereinbart ist, wird jedenfalls gemäß § 1004 und § 1152 ABGB eine angemessene Entlohnung geschuldet. Höhe und Art des Honoraranspruchs des Auftragnehmers ergeben sich aus der zwischen ihm und seinem Auftraggeber getroffenen Vereinbarung. Sofern nicht nachweislich eine andere Vereinbarung getroffen wurde sind Zahlungen des Auftraggebers immer auf die älteste Schuld anzurechnen.

(2) Die kleinste verrechenbare Leistungseinheit beträgt eine Viertelstunde.

(3) Auch die Wegzeit wird im notwendigen Umfang verrechnet.

(4) Das Aktenstudium in der eigenen Kanzlei, das nach Art und Umfang zur Vorbereitung des Auftragnehmers notwendig ist, kann gesondert verrechnet werden.

(5) Erweist sich durch nachträglich hervorgekommene besondere Umstände oder auf Grund besonderer Inanspruchnahme durch den Auftraggeber ein bereits vereinbartes Entgelt als unzureichend, so hat der Auftragnehmer den Auftraggeber darauf hinzuweisen und sind Nachverhandlungen zur Vereinbarung eines angemessenen Entgelts zu führen (auch bei unzureichenden Pauschalhonoraren).

(6) Der Auftragnehmer verrechnet die Nebenkosten und die Umsatzsteuer zusätzlich. Beispielhaft aber nicht abschließend im Folgenden (7) bis (9):

(7) Zu den verrechenbaren Nebenkosten zählen auch belegte oder pauschalierte Barauslagen, Reisespesen (bei Bahnfahrten 1. Klasse), Diäten, Kilometergeld, Kopierkosten und ähnliche Nebenkosten.

(8) Bei besonderen Haftpflichtversicherungserfordernissen zählen die betreffenden Versicherungsprämien (inkl. Versicherungssteuer) zu den Nebenkosten.

(9) Weiters sind als Nebenkosten auch Personal- und Sachaufwendungen für die Erstellung von Berichten, Gutachten uä. anzusehen.

(10) Für die Ausführung eines Auftrages, dessen gemeinschaftliche Erledigung mehreren Auftragnehmern übertragen worden ist, wird von jedem das seiner Tätigkeit entsprechende Entgelt verrechnet.

(11) Entgelte und Entgeltvorschüsse sind mangels anderer Vereinbarungen sofort nach deren schriftlicher Geltendmachung fällig. Für Entgeltzahlungen, die später als 14 Tage nach Fälligkeit geleistet werden, können Verzugszinsen verrechnet werden. Bei beiderseitigen Unternehmensgeschäften gelten Verzugszinsen in der in § 456 1. und 2. Satz UGB festgelegten Höhe.

(12) Die Verjährung richtet sich nach § 1486 ABGB und beginnt mit Ende der Leistung bzw. mit späterer, in angemessener Frist erfolgter Rechnungslegung zu laufen.

(13) Gegen Rechnungen kann innerhalb von 4 Wochen ab Rechnungsdatum schriftlich beim Auftragnehmer Einspruch erhoben werden. Andernfalls gilt die Rechnung als anerkannt. Die Aufnahme einer Rechnung in die Bücher gilt jedenfalls als Anerkenntnis.

(14) Auf die Anwendung des § 934 ABGB im Sinne des § 351 UGB, das ist die Anfechtung wegen Verkürzung über die Hälfte für Geschäfte unter Unternehmern, wird verzichtet.

(15) Falls bei Aufträgen betreffend die Führung der Bücher, die Vornahme der Personalsachbearbeitung oder Abgabenverrechnung ein Pauschalhonorar vereinbart ist, so sind mangels anderweitiger schriftlicher Vereinbarung die Vertretungstätigkeit im Zusammenhang mit abgaben- und beitragsrechtlichen Prüfungen aller Art einschließlich der Abschluss von Vergleichen über Abgabebemessungs- oder Beitragsgrundlagen, Berichterstattung, Rechtsmittelerhebung uä. gesondert zu honorieren. Sofern nichts anderes schriftlich vereinbart ist, gilt das Honorar als jeweils für ein Auftragsjahr vereinbart.

(16) Die Bearbeitung besonderer Einzelfragen im Zusammenhang mit den im Punkt 12. (15) genannten Tätigkeiten, insbesondere Feststellungen über das prinzipielle Vorliegen einer Pflichtversicherung, erfolgt nur aufgrund eines besonderen Auftrages.

(17) Der Auftragnehmer kann entsprechende Vorschüsse verlangen und seine (fortgesetzte) Tätigkeit von der Zahlung dieser Vorschüsse abhängig machen. Bei Daueraufträgen darf die Erbringung weiterer Leistungen bis zur Bezahlung früherer Leistungen (sowie allfälliger Vorschüsse gemäß Satz 1) verweigert werden. Bei Erbringung von Teilleistungen und offener Teilhonorierung gilt dies sinngemäß.

(18) Eine Beanstandung der Arbeiten des Auftragnehmers berechtigt, außer bei offenkundigen wesentlichen Mängeln, nicht zur auch nur teilweisen Zurückhaltung der ihm nach Punkt 12. zustehenden Honorare, sonstigen Entgelte, Kostenersätze und Vorschüsse (Vergütungen).

(19) Eine Aufrechnung gegen Forderungen des Auftragnehmers auf Vergütungen nach Punkt 12. ist nur mit unbestrittenen oder rechtskräftig festgestellten Forderungen zulässig.

13. Sonstiges

(1) Im Zusammenhang mit Punkt 12. (17) wird auf das gesetzliche Zurückbehaltungsrecht (§ 471 ABGB, § 369 UGB) verwiesen; wird das Zurückbehaltungsrecht zu Unrecht ausgeübt, haftet der Auftragnehmer grundsätzlich gemäß Punkt 7. aber in Abweichung dazu nur bis zur Höhe seiner noch offenen Forderung.

(2) Der Auftraggeber hat keinen Anspruch auf Ausfolgung von im Zuge der Auftragserfüllung vom Auftragnehmer erstellten Arbeitspapieren und ähnlichen Unterlagen. Im Falle der Auftragserfüllung unter Einsatz elektronischer Buchhaltungssysteme ist der Auftragnehmer berechtigt, nach Übergabe sämtlicher vom Auftragnehmer auftragsbezogen damit erstellter Daten, für die den Auftraggeber eine Aufbewahrungspflicht trifft, in einem strukturierten, gängigen und maschinenlesbaren Format an den Auftraggeber bzw. an den nachfolgenden Wirtschaftstreuhänder, die Daten zu löschen. Für die Übergabe dieser Daten in einem strukturierten, gängigen und maschinenlesbaren Format hat der Auftragnehmer

Anspruch auf ein angemessenes Honorar (Punkt 12 gilt sinngemäß). Ist eine Übergabe dieser Daten in einem strukturierten, gängigen und maschinenlesbaren Format aus besonderen Gründen unmöglich oder untlulich, können diese ersatzweise im Vollausdruck übergeben werden. Eine Honorierung steht diesfalls dafür nicht zu.

(3) Der Auftragnehmer hat auf Verlangen und Kosten des Auftraggebers alle Unterlagen herauszugeben, die er aus Anlass seiner Tätigkeit von diesem erhalten hat. Dies gilt jedoch nicht für den Schriftwechsel zwischen dem Auftragnehmer und seinem Auftraggeber und für die Schriftstücke, die der Auftraggeber in Urschrift besitzt und für Schriftstücke, die einer Aufbewahrungspflicht nach den für den Auftragnehmer geltenden rechtlichen Bestimmungen zur Verhinderung von Geldwäsche unterliegen. Der Auftragnehmer kann von Unterlagen, die er an den Auftraggeber zurückgibt, Abschriften oder Fotokopien anfertigen. Sind diese Unterlagen bereits einmal an den Auftraggeber übermittelt worden so hat der Auftragnehmer Anspruch auf ein angemessenes Honorar (Punkt 12. gilt sinngemäß).

(4) Der Auftraggeber hat die dem Auftragnehmer übergebenen Unterlagen nach Abschluss der Arbeiten binnen 3 Monaten abzuholen. Bei Nichtabholung übergebener Unterlagen kann der Auftragnehmer nach zweimaliger nachweislicher Aufforderung an den Auftraggeber, übergebene Unterlagen abzuholen, diese auf dessen Kosten zurückstellen und/oder ein angemessenes Honorar in Rechnung stellen (Punkt 12. gilt sinngemäß). Die weitere Aufbewahrung kann auch auf Kosten des Auftraggebers durch Dritte erfolgen. Der Auftragnehmer haftet im Weiteren nicht für Folgen aus Beschädigung, Verlust oder Vernichtung der Unterlagen.

(5) Der Auftragnehmer ist berechtigt, fällige Honorarforderungen mit etwaigen Depotguthaben, Verrechnungsgeldern, Treuhandgeldern oder anderen in seiner Gewahrsame befindlichen liquiden Mitteln auch bei ausdrücklicher Inverwahrungnahme zu kompensieren, sofern der Auftraggeber mit einem Gegenanspruch des Auftragnehmers rechnen musste.

(6) Zur Sicherung einer bestehenden oder künftigen Honorarforderung ist der Auftragnehmer berechtigt, ein finanzamtliches Guthaben oder ein anderes Abgaben- oder Beitragsguthaben des Auftraggebers auf ein Anderkonto zu transferieren. Diesfalls ist der Auftraggeber vom erfolgten Transfer zu verständigen. Danach kann der sichergestellte Betrag entweder im Einvernehmen mit dem Auftraggeber oder bei Vollstreckbarkeit der Honorarforderung eingezogen werden.

14. Anzuwendendes Recht, Erfüllungsort, Gerichtsstand

(1) Für den Auftrag, seine Durchführung und die sich hieraus ergebenden Ansprüche gilt ausschließlich österreichisches Recht unter Ausschluss des nationalen Verweisungsrechts.

(2) Erfüllungsort ist der Ort der beruflichen Niederlassung des Auftragnehmers.

(3) Gerichtsstand ist – mangels abweichender schriftlicher Vereinbarung – das sachlich zuständige Gericht des Erfüllungsortes.

II. TEIL

15. Ergänzende Bestimmungen für Verbrauchergeschäfte

(1) Für Verträge zwischen Wirtschaftstreuhändern und Verbrauchern gelten die zwingenden Bestimmungen des Konsumentenschutzgesetzes.

(2) Der Auftragnehmer haftet nur für vorsätzliche und grob fahrlässig verschuldete Verletzung der übernommenen Verpflichtungen.

(3) Anstelle der im Punkt 7 Abs 2 normierten Begrenzung ist auch im Falle grober Fahrlässigkeit die Ersatzpflicht des Auftragnehmers nicht begrenzt.

(4) Punkt 6 Abs 2 (Frist für Mängelbeseitigungsanspruch) und Punkt 7 Abs 4 (Geltendmachung der Schadenersatzansprüche innerhalb einer bestimmten Frist) gilt nicht.

(5) Rücktrittsrecht gemäß § 3 KSchG:

Hat der Verbraucher seine Vertragserklärung nicht in den vom Auftragnehmer dauernd benützten Kanzleiräumen abgegeben, so kann er von seinem Vertragsantrag oder vom Vertrag zurücktreten. Dieser Rücktritt kann bis zum Zustandekommen des Vertrages oder danach binnen einer Woche erklärt werden; die Frist beginnt mit der Ausfolgung einer Urkunde, die zumindest den Namen und die Anschrift des Auftragnehmers sowie eine Belehrung über das Rücktrittsrecht enthält, an den Verbraucher, frühestens jedoch mit dem Zustandekommen des Vertrages zu laufen. Das Rücktrittsrecht steht dem Verbraucher nicht zu,

1. wenn er selbst die geschäftliche Verbindung mit dem Auftragnehmer oder dessen Beauftragten zwecks Schließung dieses Vertrages angebahnt hat,

2. wenn dem Zustandekommen des Vertrages keine Besprechungen zwischen den Beteiligten oder ihren Beauftragten vorangegangen sind oder

3. bei Verträgen, bei denen die beiderseitigen Leistungen sofort zu erbringen sind, wenn sie üblicherweise von Auftragnehmern außerhalb ihrer Kanzleiräume geschlossen werden und das vereinbarte Entgelt € 15 nicht übersteigt.

Der Rücktritt bedarf zu seiner Rechtswirksamkeit der Schriftform. Es genügt, wenn der Verbraucher ein Schriftstück, das seine Vertragserklärung oder die des Auftragnehmers enthält, dem Auftragnehmer mit einem Vermerk zurückstellt, der erkennen lässt, dass der Verbraucher das Zustandekommen oder die Aufrechterhaltung des Vertrages ablehnt. Es genügt, wenn die Erklärung innerhalb einer Woche abgesendet wird.

Tritt der Verbraucher gemäß § 3 KSchG vom Vertrag zurück, so hat Zug um Zug

1. der Auftragnehmer alle empfangenen Leistungen samt gesetzlichen Zinsen vom Empfangstag an zurückzuerstatten und den vom Verbraucher auf die Sache gemachten notwendigen und nützlichen Aufwand zu ersetzen,

2. der Verbraucher dem Auftragnehmer den Wert der Leistungen zu vergüten, soweit sie ihm zum klaren und überwiegenden Vorteil gereichen.

Gemäß § 4 Abs 3 KSchG bleiben Schadenersatzansprüche unberührt.

(6) Kostenvoranschläge gemäß § 5 KSchG:

Für die Erstellung eines Kostenvoranschlages im Sinn des § 1170a ABGB durch den Auftragnehmer hat der Verbraucher ein Entgelt nur dann zu zahlen, wenn er vorher auf diese Zahlungspflicht hingewiesen worden ist.

Wird dem Vertrag ein Kostenvoranschlag des Auftragnehmers zugrunde gelegt, so gilt dessen Richtigkeit als gewährleistet, wenn nicht das Gegenteil ausdrücklich erklärt ist.

(7) Mängelbeseitigung: Punkt 6 wird ergänzt:

Ist der Auftragnehmer nach § 932 ABGB verpflichtet, seine Leistungen zu verbessern oder Fehlendes nachzutragen, so hat er diese Pflicht zu erfüllen, an dem Ort, an dem die Sache übergeben worden ist. Ist es für den Verbraucher tunlich, die Werke und Unterlagen vom Auftragnehmer gesendet zu erhalten, so kann dieser diese Übersendung auf seine Gefahr und Kosten vornehmen.

(8) Gerichtsstand: Anstelle Punkt 14. (3) gilt:

Hat der Verbraucher im Inland seinen Wohnsitz oder seinen gewöhnlichen Aufenthalt oder ist er im Inland beschäftigt, so kann für eine Klage gegen ihn nach den §§ 88, 89, 93 Abs 2 und 104 Abs 1 JN nur die Zuständigkeit eines Gerichtes begründet werden, in dessen Sprengel der Wohnsitz, der gewöhnliche Aufenthalt oder der Ort der Beschäftigung liegt.

(9) Verträge über wiederkehrende Leistungen:

(a) Verträge, durch die sich der Auftragnehmer zu Werkleistungen und der Verbraucher zu wiederholten Geldzahlungen verpflichtet und die für eine unbestimmte oder eine ein Jahr übersteigende Zeit geschlossen worden sind, kann der Verbraucher unter Einhaltung einer zweimonatigen Frist zum Ablauf des ersten Jahres, nachher zum Ablauf jeweils eines halben Jahres kündigen.

(b) Ist die Gesamtheit der Leistungen eine nach ihrer Art unteilbare Leistung, deren Umfang und Preis schon bei der Vertragsschließung bestimmt sind, so kann der erste Kündigungstermin bis zum Ablauf des zweiten Jahres hinausgeschoben werden. In solchen Verträgen kann die Kündigungsfrist auf höchstens sechs Monate verlängert werden.

(c) Erfordert die Erfüllung eines bestimmten, in lit. a) genannten Vertrages erhebliche Aufwendungen des Auftragnehmers und hat er dies dem Verbraucher spätestens bei der Vertragsschließung bekannt gegeben, so können den Umständen angemessene, von den in lit. a) und b) genannten abweichende Kündigungstermine und Kündigungsfristen vereinbart werden.

(d) Eine Kündigung des Verbrauchers, die nicht fristgerecht ausgesprochen worden ist, wird zum nächsten nach Ablauf der Kündigungsfrist liegenden Kündigungstermin wirksam.

Nachweis Vermögen mit abgeänderter Nutzungsdauer

Konto	Bezeichnung	Nutzungsdauer lt. VRV	Abweichende Nutzungsdauer	Begründung
2/0040001/02375	Engelstein / Fahrbahn Fläche 1.401,57 m ² , Oberfläche Asphalt, Z	33,0	33,0	lt. GR-Beschluss vom 12.04.2021
2/0040001/02376	Großschönau / Fahrbahn Fläche 6.325,71 m ² , Oberfläche Asphalt, Z	33,0	33,0	lt. GR-Beschluss vom 12.04.2021
2/0040001/02377	Schroffen / Fahrbahn Fläche 23,14 m ² , Oberfläche Asphalt, Zust	33,0	33,0	lt. GR-Beschluss vom 12.04.2021
2/0040001/02378	Großsotten / Fahrbahn Fläche 1.127,77 m ² , Oberfläche Asphalt, Z	33,0	33,0	lt. GR-Beschluss vom 12.04.2021
2/0040001/02379	Friedreichs / Fahrbahn Fläche 918,73 m ² , Oberfläche Asphalt, Z	33,0	33,0	lt. GR-Beschluss vom 12.04.2021
2/0040001/02380	Mistelbach / Fahrbahn Fläche 978,28 m ² , Oberfläche Asphalt, Zi	33,0	33,0	lt. GR-Beschluss vom 12.04.2021
2/0040001/02381	Mistelbach / Fahrbahn Fläche 348,24 m ² , Oberfläche Asphalt, Zi	33,0	33,0	lt. GR-Beschluss vom 12.04.2021
2/0040001/02382	Mistelbach / Fahrbahn Fläche 378,09 m ² , Oberfläche Asphalt, Zi	33,0	33,0	lt. GR-Beschluss vom 12.04.2021
2/0040001/02383	Großschönau / Fahrbahn Fläche 1.370,59 m ² , Oberfläche Asphalt, Z	33,0	33,0	lt. GR-Beschluss vom 12.04.2021
2/0040001/02384	Großschönau / Geh- und Radweg Fläche 188,90 m ² , Oberfläche Asphalt, Z	33,0	33,0	lt. GR-Beschluss vom 12.04.2021
2/0040001/02385	Großschönau / Parkstreifen Fläche 724,93 m ² , Oberfläche Asphalt, Z	33,0	33,0	lt. GR-Beschluss vom 12.04.2021
2/0040001/02386	Rothfarn / Rothfarn II / Fahrbahn Fläche 1.129,98 m ² , Oberfläche Asphalt, Z	33,0	33,0	lt. GR-Beschluss vom 12.04.2021
2/0040001/02387	Rothfarn / Rothfarn II / Fahrbahn Fläche 44,90 m ² , Oberfläche Asphalt, Z	33,0	33,0	lt. GR-Beschluss vom 12.04.2021
2/0040001/02388	Großschönau / Fahrbahn Fläche 677,84 m ² , Oberfläche Asphalt, Z	33,0	33,0	lt. GR-Beschluss vom 12.04.2021
2/0040001/02389	Wörnarts / Parkstreifen Fläche 198,60 m ² , Oberfläche Asphalt, Z	33,0	33,0	lt. GR-Beschluss vom 12.04.2021
2/0040001/02390	Wörnarts / Fahrbahn Fläche 1.066,29 m ² , Oberfläche Asphalt, Z	33,0	33,0	lt. GR-Beschluss vom 12.04.2021
2/0040001/02391	Engelstein / Fahrbahn Fläche 424,05 m ² , Oberfläche Asphalt, Zi	33,0	33,0	lt. GR-Beschluss vom 12.04.2021
2/0040001/02392	Schroffen / Schroffen-Wachtberg / Parkstreifen Fläche 66,35 m ² , Oberfläche Asphalt, Z	33,0	33,0	lt. GR-Beschluss vom 12.04.2021
2/0040001/02393	Großschönau / Fahrbahn Fläche 3.197,16 m ² , Oberfläche Asphalt, Z	33,0	33,0	lt. GR-Beschluss vom 12.04.2021
2/0040001/02394	Rothfarn / Rothfarn II / Fahrbahn Fläche 40,36 m ² , Oberfläche Asphalt, Z	33,0	33,0	lt. GR-Beschluss vom 12.04.2021
2/0040001/02395	Thaures / Thaures / Fahrbahn Fläche 2.176,92 m ² , Oberfläche Asphalt, Z	33,0	33,0	lt. GR-Beschluss vom 12.04.2021
2/0040001/02396	Großsotten / Groß Otten / Fahrbahn Fläche 599,20 m ² , Oberfläche Asphalt, Z	33,0	33,0	lt. GR-Beschluss vom 12.04.2021
2/0040001/02397	Thaures / Thaures / Fahrbahn Fläche 556,08 m ² , Oberfläche Asphalt, Z	33,0	33,0	lt. GR-Beschluss vom 12.04.2021
2/0040001/02398	Engelstein / Engelstein / Geh- und Radweg Fläche 40,73 m ² , Oberfläche Asphalt, Z	33,0	33,0	lt. GR-Beschluss vom 12.04.2021
2/0040001/02399	Engelstein / Engelstein / Geh- und Radweg Fläche 327,92 m ² , Oberfläche Asphalt, Z	33,0	33,0	lt. GR-Beschluss vom 12.04.2021
2/0040001/02400	Engelstein / Engelstein / Parkstreifen Fläche 139,85 m ² , Oberfläche Asphalt, Z	33,0	33,0	lt. GR-Beschluss vom 12.04.2021
2/0040001/02401	Engelstein / Engelstein / Geh- und Radweg Fläche 116,10 m ² , Oberfläche Asphalt, Z	33,0	33,0	lt. GR-Beschluss vom 12.04.2021
2/0040001/02402	Engelstein / Engelstein / Parkstreifen Fläche 45,10 m ² , Oberfläche Asphalt, Z	33,0	33,0	lt. GR-Beschluss vom 12.04.2021
2/0040001/02403	Engelstein / Engelstein / Geh- und Radweg Fläche 924,55 m ² , Oberfläche Asphalt, Z	33,0	33,0	lt. GR-Beschluss vom 12.04.2021
2/0040001/02404	Wörnarts / Wörnarts / Geh- und Radweg Fläche 36,52 m ² , Oberfläche Asphalt, Z	33,0	33,0	lt. GR-Beschluss vom 12.04.2021
2/0040001/02405	Großsotten / Großsotten / Geh- und Radweg Fläche 48,18 m ² , Oberfläche Asphalt, Z	33,0	33,0	lt. GR-Beschluss vom 12.04.2021
2/0040001/02406	Großsotten / Großsotten / Parkstreifen Fläche 450,97 m ² , Oberfläche Asphalt, Z	33,0	33,0	lt. GR-Beschluss vom 12.04.2021
2/0040001/02407	Großsotten / Großsotten / Geh- und Radweg Fläche 555,48 m ² , Oberfläche Asphalt, Z	33,0	33,0	lt. GR-Beschluss vom 12.04.2021
2/0040001/02408	Großschönau / Großschönau / Geh- und Radweg Fläche 3.762,00 m ² , Oberfläche Asphalt, Z	33,0	33,0	lt. GR-Beschluss vom 12.04.2021
2/0040001/02409	Großschönau / Großschönau / Parkstreifen Fläche 85,45 m ² , Oberfläche Asphalt, Z	33,0	33,0	lt. GR-Beschluss vom 12.04.2021
2/0040001/02410	Großschönau / Großschönau / Parkstreifen Fläche 259,35 m ² , Oberfläche Asphalt, Z	33,0	33,0	lt. GR-Beschluss vom 12.04.2021
2/0040001/02411	Harmannstein / Harmannstein / Parkstreifen Fläche 12,84 m ² , Oberfläche Asphalt, Z	33,0	33,0	lt. GR-Beschluss vom 12.04.2021
2/0040001/02412	Harmannstein / Harmannstein / Parkstreifen Fläche 80,28 m ² , Oberfläche Asphalt, Z	33,0	33,0	lt. GR-Beschluss vom 12.04.2021
2/0040001/02413	Harmannstein / Harmannstein / Geh- und Radweg Fläche 31,74 m ² , Oberfläche Asphalt, Z	33,0	33,0	lt. GR-Beschluss vom 12.04.2021
2/0040001/02414	Großschönau / Großschönau / Geh- und Radweg Fläche 34,93 m ² , Oberfläche Asphalt, Z	33,0	33,0	lt. GR-Beschluss vom 12.04.2021

Konto	Bezeichnung	Nutzungsdauer lt. VRV	Abweichende Nutzungsdauer	Begründung
2/0040001/02415	Großschönau / Großschönau / Parkstreifen Fläche 851,27 m ² , O	33,0	33,0	lt. GR-Beschluss vom 12.04.2021
2/0040001/02418	Harmannstein / Fahrbahn Fläche 45,36 m ² , Oberfläche Asphalt,	33,0	33,0	lt. GR-Beschluss vom 12.04.2021
2/0040001/02419	Harmannstein / Fahrbahn Fläche 150,90 m ² , Oberfläche Asphalt	33,0	33,0	lt. GR-Beschluss vom 12.04.2021
2/0040001/02420	Thaures / Fahrbahn Fläche 577,33 m ² , Oberfläche Asphalt, Zust	33,0	33,0	lt. GR-Beschluss vom 12.04.2021
2/0040001/02421	Sonnenplatz / Fahrbahn Fläche 3.073,59 m ² , Oberfläche Asphal	33,0	33,0	lt. GR-Beschluss vom 12.04.2021
2/0040001/02422	Großschönau / Fahrbahn Fläche 1,86 m ² , Oberfläche Asphalt, Z	33,0	33,0	lt. GR-Beschluss vom 12.04.2021
2/0040001/02423	Großschönau / Parkstreifen Fläche 247,38 m ² , Oberfläche Asph:	33,0	33,0	lt. GR-Beschluss vom 12.04.2021
2/0040001/02424	Großschönau / Geh- und Radweg Fläche 89,05 m ² , Oberfläche ,	33,0	33,0	lt. GR-Beschluss vom 12.04.2021
2/0040001/02427	Sonnenplatz / Fahrbahn Fläche 412,30 m ² , Oberfläche Asphalt,	33,0	33,0	lt. GR-Beschluss vom 12.04.2021
2/0040001/02428	Herzogweg / Fahrbahn Fläche 269,29 m ² , Oberfläche Asphalt, Z	33,0	33,0	lt. GR-Beschluss vom 12.04.2021
2/0040001/02429	Großsotten / Fahrbahn Fläche 415,55 m ² , Oberfläche Asphalt, Zu	33,0	33,0	lt. GR-Beschluss vom 12.04.2021
2/0040001/02430	Rothfarn / Fahrbahn Fläche 53,31 m ² , Oberfläche Asphalt, Zuste	33,0	33,0	lt. GR-Beschluss vom 12.04.2021
2/0040001/02431	Großsotten / Fahrbahn Fläche 442,54 m ² , Oberfläche Asphalt, Zu	33,0	33,0	lt. GR-Beschluss vom 12.04.2021
2/0040001/02432	Sonnenplatz / Parkstreifen Fläche 170,05 m ² , Oberfläche Aspha	33,0	33,0	lt. GR-Beschluss vom 12.04.2021
2/0040001/02433	Rothfarn / Rothfarn II / Fahrbahn Fläche 28,52 m ² , Oberfläche A	33,0	33,0	lt. GR-Beschluss vom 12.04.2021
2/0040001/02434	Rothfarn / Rothfarn II / Parkstreifen Fläche 113,82 m ² , Oberfläch	33,0	33,0	lt. GR-Beschluss vom 12.04.2021
2/0040001/02436	Harmannstein / Harmannstein / Parkstreifen Fläche 45,02 m ² , Ol	33,0	33,0	lt. GR-Beschluss vom 12.04.2021
2/0040001/02437	Thaures / Thaures / Geh- und Radweg Fläche 8,50 m ² , Oberfläch	33,0	33,0	lt. GR-Beschluss vom 12.04.2021
2/0040001/02438	Thaures / Thaures / Parkstreifen Fläche 41,24 m ² , Oberfläche Pl	33,0	33,0	lt. GR-Beschluss vom 12.04.2021
2/0040001/02439	Rothfarn / Rothfarn II / Parkstreifen Fläche 77,40 m ² , Oberfläche	33,0	33,0	lt. GR-Beschluss vom 12.04.2021
2/0040001/02440	Engelstein / Fahrbahn Fläche 144,97 m ² , Oberfläche Asphalt, Zl	33,0	33,0	lt. GR-Beschluss vom 12.04.2021
2/0040001/02441	Friedreichs / Fahrbahn Fläche 3.833,52 m ² , Oberfläche Asphalt,	33,0	33,0	lt. GR-Beschluss vom 12.04.2021
2/0040001/02442	Wörnharth / Fahrbahn Fläche 245,60 m ² , Oberfläche Spritzdecke	33,0	33,0	lt. GR-Beschluss vom 12.04.2021
2/0040001/02443	Wörnharth / Fahrbahn Fläche 14,39 m ² , Oberfläche Asphalt, Zus	33,0	33,0	lt. GR-Beschluss vom 12.04.2021
2/0040001/02444	Rothfarn / Fahrbahn Fläche 2.499,86 m ² , Oberfläche Asphalt, Zl	33,0	33,0	lt. GR-Beschluss vom 12.04.2021
2/0040001/02447	Mistelbach / Parkstreifen Fläche 37,02 m ² , Oberfläche Pflaster, z	33,0	33,0	lt. GR-Beschluss vom 12.04.2021
2/0040001/02448	Mistelbach / Parkstreifen Fläche 45,22 m ² , Oberfläche Asphalt, z	33,0	33,0	lt. GR-Beschluss vom 12.04.2021
2/0040001/02449	Wörnharth / Wörnharth / Parkstreifen Fläche 206,94 m ² , Oberfläch	33,0	33,0	lt. GR-Beschluss vom 12.04.2021
2/0040001/02450	Wörnharth / Wörnharth / Geh- und Radweg Fläche 28,76 m ² , Ob	33,0	33,0	lt. GR-Beschluss vom 12.04.2021
2/0040001/02451	Friedreichs / Friedreichs / Parkstreifen Fläche 98,28 m ² , Oberfläch	33,0	33,0	lt. GR-Beschluss vom 12.04.2021
2/0040001/02452	Friedreichs / Friedreichs / Geh- und Radweg Fläche 102,53 m ² ,)	33,0	33,0	lt. GR-Beschluss vom 12.04.2021
2/0040001/02454	Großsotten / Fahrbahn Fläche 2.315,01 m ² , Oberfläche Asphalt, z	33,0	33,0	lt. GR-Beschluss vom 12.04.2021
2/0040001/02456	Großsotten / Parkstreifen Fläche 569,79 m ² , Oberfläche Asphalt,	33,0	33,0	lt. GR-Beschluss vom 12.04.2021
2/0040001/02457	Großsotten / Geh- und Radweg Fläche 25,37 m ² , Oberfläche Asp	33,0	33,0	lt. GR-Beschluss vom 12.04.2021
2/0040001/02458	Engelstein / Fahrbahn Fläche 620,87 m ² , Oberfläche Asphalt, Zl	33,0	33,0	lt. GR-Beschluss vom 12.04.2021
2/0040001/02459	Großsotten / Großsotten / Geh- und Radweg Fläche 26,63 m ² , Ob	33,0	33,0	lt. GR-Beschluss vom 12.04.2021
2/0040001/02460	Schroffen / Schroffen / Parkstreifen Fläche 54,33 m ² , Oberfläche	33,0	33,0	lt. GR-Beschluss vom 12.04.2021
2/0040001/02461	Großsotten / Groß Otten / Fahrbahn Fläche 274,20 m ² , Oberfläche	33,0	33,0	lt. GR-Beschluss vom 12.04.2021
2/0040001/02462	Großsotten / Groß Otten / Parkstreifen Fläche 101,50 m ² , Oberfläch	33,0	33,0	lt. GR-Beschluss vom 12.04.2021
2/0040001/02463	Sonnenplatz / Parkstreifen Fläche 165,55 m ² , Oberfläche Aspha	33,0	33,0	lt. GR-Beschluss vom 12.04.2021

Konto	Bezeichnung	Nutzungsdauer lt. VRV	Abweichende Nutzungsdauer	Begründung
2/0040001/02464	Wachtberg / Parkstreifen Fläche 159,28 m ² , Oberfläche Asphalt,	33,0	33,0	lt. GR-Beschluss vom 12.04.2021
2/0040001/02465	Wachtberg / Fahrbahn Fläche 329,16 m ² , Oberfläche Asphalt, Zi	33,0	33,0	lt. GR-Beschluss vom 12.04.2021
2/0040001/02466	Wachtberg / Fahrbahn Fläche 4.352,71 m ² , Oberfläche Asphalt,	33,0	33,0	lt. GR-Beschluss vom 12.04.2021
2/0040001/02467	Rothfarn / Fahrbahn Fläche 362,83 m ² , Oberfläche Asphalt, Zus	33,0	33,0	lt. GR-Beschluss vom 12.04.2021
2/0040001/02468	Rothfarn / Fahrbahn Fläche 327,92 m ² , Oberfläche Asphalt, Zus	33,0	33,0	lt. GR-Beschluss vom 12.04.2021
2/0040001/02469	Friedreichs / Fahrbahn Fläche 356,67 m ² , Oberfläche Asphalt, Z	33,0	33,0	lt. GR-Beschluss vom 12.04.2021
2/0040001/02470	Rothfarn / Rothfarn / Geh- und Radweg Fläche 108,08 m ² , Ober	33,0	33,0	lt. GR-Beschluss vom 12.04.2021
2/0040001/02471	Rothfarn / Rothfarn / Parkstreifen Fläche 33,48 m ² , Oberfläche A	33,0	33,0	lt. GR-Beschluss vom 12.04.2021
2/0040001/02472	Friedreichs / Fahrbahn Fläche 165,04 m ² , Oberfläche Asphalt, Z	33,0	33,0	lt. GR-Beschluss vom 12.04.2021
2/0040001/02474	Mistelbach / Parkstreifen Fläche 24,93 m ² , Oberfläche Asphalt, z	33,0	33,0	lt. GR-Beschluss vom 12.04.2021
2/0040001/02475	Mistelbach / Geh- und Radweg Fläche 29,69 m ² , Oberfläche Bet	33,0	33,0	lt. GR-Beschluss vom 12.04.2021
2/0040001/02476	Schroffen / Fahrbahn Fläche 307,06 m ² , Oberfläche Asphalt, Zu:	33,0	33,0	lt. GR-Beschluss vom 12.04.2021
2/0040001/02477	Großsotten / Fahrbahn Fläche 162,19 m ² , Oberfläche Asphalt, Zu	33,0	33,0	lt. GR-Beschluss vom 12.04.2021
2/0040001/02478	Rothfarn / Fahrbahn Fläche 101,33 m ² , Oberfläche Asphalt, Zus	33,0	33,0	lt. GR-Beschluss vom 12.04.2021
2/0040001/02480	Wörnharth / Fahrbahn Fläche 76,68 m ² , Oberfläche Asphalt, Zus	33,0	33,0	lt. GR-Beschluss vom 12.04.2021
2/0040001/02482	kein Name / Fahrbahn Fläche 1.051,79 m ² , Oberfläche Asphalt,	33,0	33,0	lt. GR-Beschluss vom 12.04.2021
2/0040001/02483	Großsotten / Parkstreifen Fläche 17,40 m ² , Oberfläche Asphalt, Z	33,0	33,0	lt. GR-Beschluss vom 12.04.2021
2/0040001/02484	Wachtberg / Fahrbahn Fläche 1.372,71 m ² , Oberfläche Asphalt,	33,0	33,0	lt. GR-Beschluss vom 12.04.2021
2/0040001/02485	Wachtberg / Parkstreifen Fläche 155,47 m ² , Oberfläche Pflaster,	33,0	33,0	lt. GR-Beschluss vom 12.04.2021
2/0040001/02486	kein Name / Fahrbahn Fläche 97,11 m ² , Oberfläche Asphalt, Zu:	33,0	33,0	lt. GR-Beschluss vom 12.04.2021
2/0040001/02490	Wörnhatrsfelder / Fahrbahn Fläche 53,67 m ² , Oberfläche Asphal	33,0	33,0	lt. GR-Beschluss vom 12.04.2021
2/0040001/02493	Harmanstein Engelstein / Fahrbahn Fläche 478,47 m ² , Oberfläch	33,0	33,0	lt. GR-Beschluss vom 12.04.2021
2/0040001/02494	Harmanstein Engelstein / Fahrbahn Fläche 30,48 m ² , Oberfläche	33,0	33,0	lt. GR-Beschluss vom 12.04.2021
2/0040001/02495	Hirschenhof Thaures / Fahrbahn Fläche 5.506,26 m ² , Oberfläche	33,0	33,0	lt. GR-Beschluss vom 12.04.2021
2/0040001/02499	Quantenweg / Fahrbahn Fläche 262,14 m ² , Oberfläche Asphalt,	33,0	33,0	lt. GR-Beschluss vom 12.04.2021
2/0040001/02504	Wasserweg / Fahrbahn Fläche 1.223,49 m ² , Oberfläche Asphalt	33,0	33,0	lt. GR-Beschluss vom 12.04.2021
2/0040001/02505	Rotergrabenweg / Fahrbahn Fläche 939,63 m ² , Oberfläche Asp	33,0	33,0	lt. GR-Beschluss vom 12.04.2021
2/0040001/02506	Wagnerweg / Fahrbahn Fläche 1.216,56 m ² , Oberfläche Asphalt	33,0	33,0	lt. GR-Beschluss vom 12.04.2021
2/0040001/02507	Betriebszufahrt / Fahrbahn Fläche 641,22 m ² , Oberfläche Aspha	33,0	33,0	lt. GR-Beschluss vom 12.04.2021
2/0040001/02509	Bachwiesenweg / Fahrbahn Fläche 341,43 m ² , Oberfläche Asph	33,0	33,0	lt. GR-Beschluss vom 12.04.2021
2/0040001/02511	Schwarzbichlerweg / Fahrbahn Fläche 1.273,56 m ² , Oberfläche	33,0	33,0	lt. GR-Beschluss vom 12.04.2021
2/0040001/02513	Preinreichserberg / Fahrbahn Fläche 71,55 m ² , Oberfläche Asph	33,0	33,0	lt. GR-Beschluss vom 12.04.2021
2/0040001/02518	Hinterweg Prinz / Fahrbahn Fläche 242,97 m ² , Oberfläche Asph:	33,0	33,0	lt. GR-Beschluss vom 12.04.2021
2/0040001/02519	Zuf. Eibensteiner / Fahrbahn Fläche 337,38 m ² , Oberfläche Aspl	33,0	33,0	lt. GR-Beschluss vom 12.04.2021
2/0040001/02521	Eigenweg / Fahrbahn Fläche 2.113,08 m ² , Oberfläche Asphalt, z	33,0	33,0	lt. GR-Beschluss vom 12.04.2021
2/0040001/02522	Engelsteinerfeld / Fahrbahn Fläche 234,18 m ² , Oberfläche Asph	33,0	33,0	lt. GR-Beschluss vom 12.04.2021
2/0040001/02523	Schwarzbichlerweg / Fahrbahn Fläche 442,41 m ² , Oberfläche As:	33,0	33,0	lt. GR-Beschluss vom 12.04.2021
2/0040001/02524	Begleitweg B119 / Fahrbahn Fläche 1.957,44 m ² , Oberfläche As	33,0	33,0	lt. GR-Beschluss vom 12.04.2021
2/0040001/02527	Friedreichs / Fahrbahn Fläche 167,27 m ² , Oberfläche Asphalt, Z	33,0	33,0	lt. GR-Beschluss vom 12.04.2021
2/0040001/02528	Wagnerweg / Fahrbahn Fläche 313,20 m ² , Oberfläche Asphalt, z	33,0	33,0	lt. GR-Beschluss vom 12.04.2021

Konto	Bezeichnung	Nutzungsdauer lt. VRV	Abweichende Nutzungsdauer	Begründung
2/0040001/02529	Stiftmühlenweg / Fahrbahn Fläche 7.520,97 m ² , Oberfläche Asp	33,0	33,0	lt. GR-Beschluss vom 12.04.2021
2/0040001/02530	Dorfstrasse Süd / Fahrbahn Fläche 1.561,49 m ² , Oberfläche Asp	33,0	33,0	lt. GR-Beschluss vom 12.04.2021
2/0040001/02531	Grimusweg / Fahrbahn Fläche 571,44 m ² , Oberfläche Asphalt, Z	33,0	33,0	lt. GR-Beschluss vom 12.04.2021
2/0040001/02532	Spitalerweg / Fahrbahn Fläche 298,11 m ² , Oberfläche Asphalt, Z	33,0	33,0	lt. GR-Beschluss vom 12.04.2021
2/0040001/02533	Dorfstrasse Schwarzingen / Fahrbahn Fläche 1.223,01 m ² , Oberfl	33,0	33,0	lt. GR-Beschluss vom 12.04.2021
2/0040001/02534	Wehlußweg / Fahrbahn Fläche 3.127,41 m ² , Oberfläche Asphalt	33,0	33,0	lt. GR-Beschluss vom 12.04.2021
2/0040001/02535	Wehlußweg / Fahrbahn Fläche 29,28 m ² , Oberfläche Asphalt, Zi	33,0	33,0	lt. GR-Beschluss vom 12.04.2021
2/0040001/02536	Satzingweg / Fahrbahn Fläche 804,12 m ² , Oberfläche Asphalt, Z	33,0	33,0	lt. GR-Beschluss vom 12.04.2021
2/0040001/02537	Zuf.Hobiger / Fahrbahn Fläche 93,54 m ² , Oberfläche Asphalt, Zi	33,0	33,0	lt. GR-Beschluss vom 12.04.2021
2/0040001/02538	Windhagerweg / Fahrbahn Fläche 9.156,75 m ² , Oberfläche Asp	33,0	33,0	lt. GR-Beschluss vom 12.04.2021
2/0040001/02539	Windhagerweg / Fahrbahn Fläche 114,48 m ² , Oberfläche Aspha	33,0	33,0	lt. GR-Beschluss vom 12.04.2021
2/0040001/02540	Schroffingerfelder / Fahrbahn Fläche 1.248,93 m ² , Oberfläche A	33,0	33,0	lt. GR-Beschluss vom 12.04.2021
2/0040001/02541	Dorfstrasse Oberorth / Fahrbahn Fläche 1.256,55 m ² , Oberfläch	33,0	33,0	lt. GR-Beschluss vom 12.04.2021
2/0040001/02542	Aigenweg / Fahrbahn Fläche 1.528,59 m ² , Oberfläche Asphalt, Z	33,0	33,0	lt. GR-Beschluss vom 12.04.2021
2/0040001/02543	Aigenweg / Fahrbahn Fläche 15,66 m ² , Oberfläche Asphalt, Zus	33,0	33,0	lt. GR-Beschluss vom 12.04.2021
2/0040001/02544	Mörzingerweg / Fahrbahn Fläche 237,30 m ² , Oberfläche Asphal	33,0	33,0	lt. GR-Beschluss vom 12.04.2021
2/0040001/02545	Stiftmühlenweg / Fahrbahn Fläche 93,09 m ² , Oberfläche Asphal	33,0	33,0	lt. GR-Beschluss vom 12.04.2021
2/0040001/02546	GW Großschönau / Fahrbahn Fläche 1.361,16 m ² , Oberfläche A	33,0	33,0	lt. GR-Beschluss vom 12.04.2021
2/0040001/02547	Dorfstraße Winterseite / Fahrbahn Fläche 1.450,41 m ² , Oberfläc	33,0	33,0	lt. GR-Beschluss vom 12.04.2021
2/0040001/02548	Schönauerfeldweg / Fahrbahn Fläche 424,05 m ² , Oberfläche As	33,0	33,0	lt. GR-Beschluss vom 12.04.2021
2/0040001/02549	Schönauerfeldweg / Fahrbahn Fläche 193,68 m ² , Oberfläche As	33,0	33,0	lt. GR-Beschluss vom 12.04.2021
2/0040001/02550	Sitzmannsweg / Fahrbahn Fläche 396,09 m ² , Oberfläche Asphal	33,0	33,0	lt. GR-Beschluss vom 12.04.2021
2/0040001/02551	Kirchenweg Friedreichs / Fahrbahn Fläche 2.561,94 m ² , Oberflä	33,0	33,0	lt. GR-Beschluss vom 12.04.2021
2/0040001/02552	Harmanstein Engelstein / Fahrbahn Fläche 2.872,98 m ² , Oberflä	33,0	33,0	lt. GR-Beschluss vom 12.04.2021
2/0040001/02553	Harmannsteinerweg / Fahrbahn Fläche 1.701,69 m ² , Oberfläche	33,0	33,0	lt. GR-Beschluss vom 12.04.2021
2/0040001/02554	Sonnleitenweg / Fahrbahn Fläche 1.644,45 m ² , Oberfläche Asp	33,0	33,0	lt. GR-Beschluss vom 12.04.2021
2/0040001/02555	Zwerieweg / Fahrbahn Fläche 1.013,28 m ² , Oberfläche Asphalt,	33,0	33,0	lt. GR-Beschluss vom 12.04.2021
2/0040001/02556	Kapellenweg / Fahrbahn Fläche 840,27 m ² , Oberfläche Asphalt,	33,0	33,0	lt. GR-Beschluss vom 12.04.2021
2/0040001/02557	Kapellenweg / Fahrbahn Fläche 21,18 m ² , Oberfläche Asphalt, Z	33,0	33,0	lt. GR-Beschluss vom 12.04.2021
2/0040001/02558	Zuf.Glaser / Fahrbahn Fläche 238,08 m ² , Oberfläche Asphalt, Zi	33,0	33,0	lt. GR-Beschluss vom 12.04.2021
2/0040001/02559	Seewaldweg / Fahrbahn Fläche 482,25 m ² , Oberfläche Asphalt,	33,0	33,0	lt. GR-Beschluss vom 12.04.2021
2/0040001/02560	Siebenberg / Fahrbahn Fläche 850,80 m ² , Oberfläche Asphalt, Z	33,0	33,0	lt. GR-Beschluss vom 12.04.2021
2/0040001/02561	Hinterweg Hirschenhof / Fahrbahn Fläche 698,34 m ² , Oberfläch	33,0	33,0	lt. GR-Beschluss vom 12.04.2021
2/0040001/02562	Spitalerweg / Fahrbahn Fläche 1.829,13 m ² , Oberfläche Asphalt	33,0	33,0	lt. GR-Beschluss vom 12.04.2021
2/0040001/02563	Dorfstrasse Schwarzingen / Fahrbahn Fläche 728,46 m ² , Oberflä	33,0	33,0	lt. GR-Beschluss vom 12.04.2021
2/0040001/02564	Sitzmannsweg / Fahrbahn Fläche 1.071,54 m ² , Oberfläche Asp	33,0	33,0	lt. GR-Beschluss vom 12.04.2021
2/0040001/02566	Hinterweg Hobiger Zwölfer / Fahrbahn Fläche 335,64 m ² , Oberfl	33,0	33,0	lt. GR-Beschluss vom 12.04.2021
2/0040001/02567	Moosquantenweg / Fahrbahn Fläche 193,98 m ² , Oberfläche Asp	33,0	33,0	lt. GR-Beschluss vom 12.04.2021
2/0040001/02569	Dorfstrasse Südl / Fahrbahn Fläche 932,82 m ² , Oberfläche Asp	33,0	33,0	lt. GR-Beschluss vom 12.04.2021
2/0040001/02570	Thauresfeldweg / Fahrbahn Fläche 1.379,76 m ² , Oberfläche Asp	33,0	33,0	lt. GR-Beschluss vom 12.04.2021

Konto	Bezeichnung	Nutzungsdauer lt. VRV	Abweichende Nutzungsdauer	Begründung
2/0040001/02571	Großsotten Schroffen / Fahrbahn Fläche 4.271,33 m ² , Oberfläche	33,0	33,0	lt. GR-Beschluss vom 12.04.2021
2/0040001/02572	Dorfstrasse Großsotten / Fahrbahn Fläche 526,72 m ² , Oberfläche	33,0	33,0	lt. GR-Beschluss vom 12.04.2021
2/0040001/02573	Dorfstrasse Großsotten / Fahrbahn Fläche 1.209,78 m ² , Oberfläc	33,0	33,0	lt. GR-Beschluss vom 12.04.2021
2/0040001/02574	Zuf.Nowak / Fahrbahn Fläche 455,43 m ² , Oberfläche Asphalt, Zi	33,0	33,0	lt. GR-Beschluss vom 12.04.2021
2/0040001/02575	Zuf. Hobiger / Fahrbahn Fläche 210,72 m ² , Oberfläche Asphalt, .	33,0	33,0	lt. GR-Beschluss vom 12.04.2021
2/0040001/02576	Prinzweg / Fahrbahn Fläche 1.135,32 m ² , Oberfläche Asphalt, Z	33,0	33,0	lt. GR-Beschluss vom 12.04.2021
2/0040001/02577	Hofstadtacker / Fahrbahn Fläche 1.591,92 m ² , Oberfläche Asph:	33,0	33,0	lt. GR-Beschluss vom 12.04.2021
2/0040001/02578	Mörzingerweg / Fahrbahn Fläche 952,38 m ² , Oberfläche Asphalt	33,0	33,0	lt. GR-Beschluss vom 12.04.2021
2/0040001/02579	Mörzingerweg / Fahrbahn Fläche 82,74 m ² , Oberfläche Asphalt,	33,0	33,0	lt. GR-Beschluss vom 12.04.2021
2/0040001/02580	Thauresfeld / Fahrbahn Fläche 499,47 m ² , Oberfläche Asphalt, z	33,0	33,0	lt. GR-Beschluss vom 12.04.2021
2/0040001/02581	Grenzweg Großsotten / Fahrbahn Fläche 1.597,98 m ² , Oberfläch	33,0	33,0	lt. GR-Beschluss vom 12.04.2021
2/0040001/02582	Sandige Au / Fahrbahn Fläche 1.669,56 m ² , Oberfläche Asphalt,	33,0	33,0	lt. GR-Beschluss vom 12.04.2021
2/0040001/02583	Dorfstrasse Harmannstein / Fahrbahn Fläche 2.279,52 m ² , Ober	33,0	33,0	lt. GR-Beschluss vom 12.04.2021
2/0040001/02584	Dorn / Fahrbahn Fläche 470,88 m ² , Oberfläche Asphalt, Zustanc	33,0	33,0	lt. GR-Beschluss vom 12.04.2021
2/0040001/02585	Dorfstraße Mistelbach / Fahrbahn Fläche 2.057,48 m ² , Oberfläch	33,0	33,0	lt. GR-Beschluss vom 12.04.2021
2/0040001/02586	Vierlings / Fahrbahn Fläche 516,76 m ² , Oberfläche Asphalt, Zus	33,0	33,0	lt. GR-Beschluss vom 12.04.2021
2/0040001/02587	Weg zur Buche / Fahrbahn Fläche 692,04 m ² , Oberfläche Asphe	33,0	33,0	lt. GR-Beschluss vom 12.04.2021
2/0040001/02588	Pointenweg / Fahrbahn Fläche 197,16 m ² , Oberfläche Asphalt, z	33,0	33,0	lt. GR-Beschluss vom 12.04.2021
2/0040001/02589	Pointenweg / Fahrbahn Fläche 1.704,33 m ² , Oberfläche Asphalt	33,0	33,0	lt. GR-Beschluss vom 12.04.2021
2/0040001/02590	Langlößweg / Fahrbahn Fläche 563,64 m ² , Oberfläche Asphalt, .	33,0	33,0	lt. GR-Beschluss vom 12.04.2021
2/0040001/02591	Wandweg / Fahrbahn Fläche 551,49 m ² , Oberfläche Asphalt, Zu	33,0	33,0	lt. GR-Beschluss vom 12.04.2021
2/0040001/02594	Wörnhartsfeld / Fahrbahn Fläche 206,04 m ² , Oberfläche Asphalt	33,0	33,0	lt. GR-Beschluss vom 12.04.2021
2/0040001/02595	Dorfstrasse Südl / Fahrbahn Fläche 8,09 m ² , Oberfläche Asphalt	33,0	33,0	lt. GR-Beschluss vom 12.04.2021
2/0040001/02597	Schwarzbichlerweg / Fahrbahn Fläche 12,66 m ² , Oberfläche Asp	33,0	33,0	lt. GR-Beschluss vom 12.04.2021
2/0040001/02598	Mühlweg / Fahrbahn Fläche 3.434,55 m ² , Oberfläche Asphalt, Zi	33,0	33,0	lt. GR-Beschluss vom 12.04.2021
2/0040001/02599	Mühlweg / Fahrbahn Fläche 15,45 m ² , Oberfläche Asphalt, Zust	33,0	33,0	lt. GR-Beschluss vom 12.04.2021
2/0040001/02600	Bauhofweg / Fahrbahn Fläche 518,34 m ² , Oberfläche Asphalt, Z	33,0	33,0	lt. GR-Beschluss vom 12.04.2021
2/0040001/02601	Bauhofweg / Fahrbahn Fläche 15,99 m ² , Oberfläche Asphalt, Zu	33,0	33,0	lt. GR-Beschluss vom 12.04.2021
2/0040001/02602	Kirchenweg / Fahrbahn Fläche 5.821,26 m ² , Oberfläche Asphalt	33,0	33,0	lt. GR-Beschluss vom 12.04.2021
2/0040001/02603	Schwarzbichlerweg / Fahrbahn Fläche 169,02 m ² , Oberfläche As	33,0	33,0	lt. GR-Beschluss vom 12.04.2021
2/0040001/02604	Steinköpplweg / Fahrbahn Fläche 1.406,94 m ² , Oberfläche Asph	33,0	33,0	lt. GR-Beschluss vom 12.04.2021
2/0040001/02605	Steinköpplweg / Fahrbahn Fläche 38,25 m ² , Oberfläche Asphalt,	33,0	33,0	lt. GR-Beschluss vom 12.04.2021
2/0040001/02606	Busbucht / Fahrbahn Fläche 20,24 m ² , Oberfläche Asphalt, Zust	33,0	33,0	lt. GR-Beschluss vom 12.04.2021
2/0040001/02607	Busbucht / Fahrbahn Fläche 122,56 m ² , Oberfläche Asphalt, Zus	33,0	33,0	lt. GR-Beschluss vom 12.04.2021
2/0040001/02608	Dorfstraße Mistelbach / Fahrbahn Fläche 1.091,54 m ² , Oberfläch	33,0	33,0	lt. GR-Beschluss vom 12.04.2021
2/0040001/02609	Vierlings / Fahrbahn Fläche 1.214,44 m ² , Oberfläche Asphalt, Zi	33,0	33,0	lt. GR-Beschluss vom 12.04.2021
2/0040001/02610	Friedreichs / Fahrbahn Fläche 174,20 m ² , Oberfläche Asphalt, Z	33,0	33,0	lt. GR-Beschluss vom 12.04.2021
2/0040001/02611	Dorfstrasse Nord / Fahrbahn Fläche 1.311,75 m ² , Oberfläche As	33,0	33,0	lt. GR-Beschluss vom 12.04.2021
2/0040001/02612	Gw Friedreichs / Fahrbahn Fläche 2.383,50 m ² , Oberfläche Asp	33,0	33,0	lt. GR-Beschluss vom 12.04.2021
2/0040001/02613	Gw Friedreichs / Fahrbahn Fläche 252,21 m ² , Oberfläche Aspha	33,0	33,0	lt. GR-Beschluss vom 12.04.2021

Konto	Bezeichnung	Nutzungsdauer lt. VRV	Abweichende Nutzungsdauer	Begründung
2/0040001/02614	Dorfstrasse Wachtberg / Fahrbahn Fläche 66,40 m ² , Oberfläche	33,0	33,0	lt. GR-Beschluss vom 12.04.2021
2/0040001/02615	Dorfstrasse Wachtberg / Fahrbahn Fläche 956,45 m ² , Oberfläch	33,0	33,0	lt. GR-Beschluss vom 12.04.2021
2/0040001/02616	Rotergrabenweg / Fahrbahn Fläche 172,95 m ² , Oberfläche Asp	33,0	33,0	lt. GR-Beschluss vom 12.04.2021
2/0040001/02617	Kirrerweg / Fahrbahn Fläche 2.824,20 m ² , Oberfläche Asphalt, Z	33,0	33,0	lt. GR-Beschluss vom 12.04.2021
2/0040001/02618	Kirrerweg / Fahrbahn Fläche 283,60 m ² , Oberfläche Asphalt, Zu:	33,0	33,0	lt. GR-Beschluss vom 12.04.2021
2/0040001/02619	Grimusweg / Fahrbahn Fläche 1,26 m ² , Oberfläche Asphalt, Zus	33,0	33,0	lt. GR-Beschluss vom 12.04.2021
2/0040001/02620	Zuf.Nowak / Fahrbahn Fläche 15,93 m ² , Oberfläche Asphalt, Zu:	33,0	33,0	lt. GR-Beschluss vom 12.04.2021
2/0040001/02621	Hinterweg Fuchs / Fahrbahn Fläche 222,45 m ² , Oberfläche Asp	33,0	33,0	lt. GR-Beschluss vom 12.04.2021
2/0040001/02622	Hinterweg Fuchs / Fahrbahn Fläche 319,26 m ² , Oberfläche Asp	33,0	33,0	lt. GR-Beschluss vom 12.04.2021
2/0040001/02623	GW Großschönau / Fahrbahn Fläche 8.457,96 m ² , Oberfläche A	33,0	33,0	lt. GR-Beschluss vom 12.04.2021
2/0040001/02624	Dorfstrasse Oberorth / Fahrbahn Fläche 226,50 m ² , Oberfläche ,	33,0	33,0	lt. GR-Beschluss vom 12.04.2021
2/0040001/02625	Engelsteinerfeld / Fahrbahn Fläche 503,61 m ² , Oberfläche Asp	33,0	33,0	lt. GR-Beschluss vom 12.04.2021
2/0040001/02626	Hoflußweg / Fahrbahn Fläche 1.608,54 m ² , Oberfläche Asphalt,	33,0	33,0	lt. GR-Beschluss vom 12.04.2021
2/0040001/02627	Hoflußweg / Fahrbahn Fläche 257,04 m ² , Oberfläche Asphalt, Zi	33,0	33,0	lt. GR-Beschluss vom 12.04.2021
2/0040001/02628	Schönauerweg / Fahrbahn Fläche 73,44 m ² , Oberfläche Asphalt	33,0	33,0	lt. GR-Beschluss vom 12.04.2021
2/0040001/02630	Siebenberg / Fahrbahn Fläche 1.191,78 m ² , Oberfläche Asphalt,	33,0	33,0	lt. GR-Beschluss vom 12.04.2021
2/0040001/02631	Satzingweg / Fahrbahn Fläche 765,54 m ² , Oberfläche Asphalt, Z	33,0	33,0	lt. GR-Beschluss vom 12.04.2021
2/0040001/02632	Satzingweg / Fahrbahn Fläche 10,65 m ² , Oberfläche Asphalt, Zi	33,0	33,0	lt. GR-Beschluss vom 12.04.2021
2/0040001/02633	Großsotten Schroffen / Fahrbahn Fläche 2.160,84 m ² , Oberfläche	33,0	33,0	lt. GR-Beschluss vom 12.04.2021
2/0040001/02634	Albern / Fahrbahn Fläche 1.619,28 m ² , Oberfläche Asphalt, Zust	33,0	33,0	lt. GR-Beschluss vom 12.04.2021
2/0040001/02635	Bergholzweg / Fahrbahn Fläche 1.552,56 m ² , Oberfläche Aspha	33,0	33,0	lt. GR-Beschluss vom 12.04.2021
2/0040001/02638	Weiglweg / Fahrbahn Fläche 789,45 m ² , Oberfläche Asphalt, Zu:	33,0	33,0	lt. GR-Beschluss vom 12.04.2021
2/0040001/02639	Moosquantenweg / Fahrbahn Fläche 2.267,94 m ² , Oberfläche A:	33,0	33,0	lt. GR-Beschluss vom 12.04.2021
2/0040001/02640	Dorfstrasse Harmannstein / Fahrbahn Fläche 2.289,00 m ² , Ober	33,0	33,0	lt. GR-Beschluss vom 12.04.2021
2/0040001/02641	Rothfarnfeld / Fahrbahn Fläche 2.162,28 m ² , Oberfläche Asphalt	33,0	33,0	lt. GR-Beschluss vom 12.04.2021
2/0040001/02642	Rothfarnfeld / Fahrbahn Fläche 11,82 m ² , Oberfläche Asphalt, Zi	33,0	33,0	lt. GR-Beschluss vom 12.04.2021
2/0040001/02643	Stiftmühle / Fahrbahn Fläche 496,44 m ² , Oberfläche Asphalt, Zu	33,0	33,0	lt. GR-Beschluss vom 12.04.2021
2/0040001/02644	Stiftmühle / Fahrbahn Fläche 32,62 m ² , Oberfläche Asphalt, Zus	33,0	33,0	lt. GR-Beschluss vom 12.04.2021
2/0040001/02646	Stiftmühle / Fahrbahn Fläche 1.984,74 m ² , Oberfläche Asphalt, z	33,0	33,0	lt. GR-Beschluss vom 12.04.2021
2/0040001/02647	Schlossweg / Fahrbahn Fläche 1.549,41 m ² , Oberfläche Asphalt	33,0	33,0	lt. GR-Beschluss vom 12.04.2021
2/0040001/02648	Stiftmühlenweg / Fahrbahn Fläche 41,01 m ² , Oberfläche Asphalt	33,0	33,0	lt. GR-Beschluss vom 12.04.2021
2/0040001/02651	Querlußweg / Fahrbahn Fläche 1.106,58 m ² , Oberfläche Asphalt	33,0	33,0	lt. GR-Beschluss vom 12.04.2021
2/0040001/02659	Schroffenfelder / Fahrbahn Fläche 148,74 m ² , Oberfläche Aspha	33,0	33,0	lt. GR-Beschluss vom 12.04.2021
2/0040001/02663	Mühlgrabenweg / Fahrbahn Fläche 466,38 m ² , Oberfläche Asp	33,0	33,0	lt. GR-Beschluss vom 12.04.2021
2/0040001/02664	Mühlgrabenweg / Fahrbahn Fläche 24,33 m ² , Oberfläche Aspha	33,0	33,0	lt. GR-Beschluss vom 12.04.2021
2/0040001/02667	Schaufelhofweg / Fahrbahn Fläche 527,43 m ² , Oberfläche Asp	33,0	33,0	lt. GR-Beschluss vom 12.04.2021
2/0040001/02668	Kleinmühlenweg / Fahrbahn Fläche 184,65 m ² , Oberfläche Asp	33,0	33,0	lt. GR-Beschluss vom 12.04.2021
2/0040001/02669	Kleinmühlenweg / Fahrbahn Fläche 1.026,03 m ² , Oberfläche Asj	33,0	33,0	lt. GR-Beschluss vom 12.04.2021
2/0040001/02670	Schroffenweg / Fahrbahn Fläche 1.158,93 m ² , Oberfläche Asp	33,0	33,0	lt. GR-Beschluss vom 12.04.2021
2/0040001/02671	Schroffenweg / Fahrbahn Fläche 1.149,36 m ² , Oberfläche Asp	33,0	33,0	lt. GR-Beschluss vom 12.04.2021

Konto	Bezeichnung	Nutzungsdauer lt. VRV	Abweichende Nutzungsdauer	Begründung
2/0040001/02672	Schnabelfeld / Fahrbahn Fläche 527,19 m ² , Oberfläche Asphalt,	33,0	33,0	lt. GR-Beschluss vom 12.04.2021
2/0040001/02673	Hoherberg / Fahrbahn Fläche 1.954,20 m ² , Oberfläche Asphalt,	33,0	33,0	lt. GR-Beschluss vom 12.04.2021
2/0040001/02674	kein Name / Fahrbahn Fläche 334,86 m ² , Oberfläche Asphalt, Zi	33,0	33,0	lt. GR-Beschluss vom 12.04.2021
2/0040001/02675	Wandlweg / Fahrbahn Fläche 29,97 m ² , Oberfläche Asphalt, Zus	33,0	33,0	lt. GR-Beschluss vom 12.04.2021
2/0040001/02676	Edelwiesen / Fahrbahn Fläche 494,94 m ² , Oberfläche Asphalt, Z	33,0	33,0	lt. GR-Beschluss vom 12.04.2021
2/0040001/02677	Albern / Fahrbahn Fläche 117,06 m ² , Oberfläche Asphalt, Zustar	33,0	33,0	lt. GR-Beschluss vom 12.04.2021
2/0040001/02678	Albern / Fahrbahn Fläche 471,21 m ² , Oberfläche Asphalt, Zustar	33,0	33,0	lt. GR-Beschluss vom 12.04.2021
2/0040001/02679	Stiedlweg / Fahrbahn Fläche 440,19 m ² , Oberfläche Asphalt, Zu:	33,0	33,0	lt. GR-Beschluss vom 12.04.2021
2/0040001/02680	Stiedlweg / Fahrbahn Fläche 207,39 m ² , Oberfläche Asphalt, Zu:	33,0	33,0	lt. GR-Beschluss vom 12.04.2021
2/0040001/02681	Rothfarn Großsotten / Fahrbahn Fläche 1.921,11 m ² , Oberfläche	33,0	33,0	lt. GR-Beschluss vom 12.04.2021
2/0040001/02684	Zuckermantelweg / Fahrbahn Fläche 1.745,13 m ² , Oberfläche A:	33,0	33,0	lt. GR-Beschluss vom 12.04.2021
2/0040001/02687	Zeilingenweg / Fahrbahn Fläche 18,78 m ² , Oberfläche Asphalt, Z	33,0	33,0	lt. GR-Beschluss vom 12.04.2021
2/0040001/02689	Zeilingenweg / Fahrbahn Fläche 306,96 m ² , Oberfläche Asphalt,	33,0	33,0	lt. GR-Beschluss vom 12.04.2021
2/0040001/02691	Zuf. Kugler / Fahrbahn Fläche 100,92 m ² , Oberfläche Asphalt, Zi	33,0	33,0	lt. GR-Beschluss vom 12.04.2021
2/0040001/02694	Winterweg / Fahrbahn Fläche 611,40 m ² , Oberfläche Asphalt, Zi	33,0	33,0	lt. GR-Beschluss vom 12.04.2021
2/0040001/02697	Grenzweg Preinreichs / Fahrbahn Fläche 36,21 m ² , Oberfläche	33,0	33,0	lt. GR-Beschluss vom 12.04.2021
2/0040001/02702	Großsotten / Fahrbahn Fläche 0,00 m ² , Oberfläche Asphalt, Zusta	33,0	33,0	lt. GR-Beschluss vom 12.04.2021
2/0040001/02704	Großsotten / Parkstreifen Fläche 64,20 m ² , Oberfläche Asphalt, Z	33,0	33,0	lt. GR-Beschluss vom 12.04.2021
2/0040001/02705	Thaures / Fahrbahn Fläche 893,83 m ² , Oberfläche Asphalt, Zust	33,0	33,0	lt. GR-Beschluss vom 12.04.2021
2/0040001/02707	kein Name / Fahrbahn Fläche 293,56 m ² , Oberfläche Asphalt, Zi	33,0	33,0	lt. GR-Beschluss vom 12.04.2021
2/0040001/02708	Engelstein / Parkstreifen Fläche 84,42 m ² , Oberfläche Asphalt, Z	33,0	33,0	lt. GR-Beschluss vom 12.04.2021
2/0040001/02709	Engelstein / Geh- und Radweg Fläche 9,25 m ² , Oberfläche Asp	33,0	33,0	lt. GR-Beschluss vom 12.04.2021
2/0040001/02710	kein Name / Fahrbahn Fläche 551,68 m ² , Oberfläche Asphalt, Zi	33,0	33,0	lt. GR-Beschluss vom 12.04.2021
2/0040001/02711	kein Name / Parkstreifen Fläche 435,76 m ² , Oberfläche Asphalt,	33,0	33,0	lt. GR-Beschluss vom 12.04.2021
2/0040001/02712	kein Name / Fahrbahn Fläche 48,35 m ² , Oberfläche Spritzdecke	33,0	33,0	lt. GR-Beschluss vom 12.04.2021
2/0040001/02715	Harmannstein / Fahrbahn Fläche 942,52 m ² , Oberfläche Asphalt	33,0	33,0	lt. GR-Beschluss vom 12.04.2021
2/0040001/02716	Thaures / Geh- und Radweg Fläche 14,41 m ² , Oberfläche Pflast	33,0	33,0	lt. GR-Beschluss vom 12.04.2021
2/0040001/02717	Großsotten / Parkstreifen Fläche 16,95 m ² , Oberfläche Pflaster, Z	33,0	33,0	lt. GR-Beschluss vom 12.04.2021
2/0040001/02718	Großschönau / Parkstreifen Fläche 88,30 m ² , Oberfläche Pflaste	33,0	33,0	lt. GR-Beschluss vom 12.04.2021
2/0040001/02720	Friedreichs / Fahrbahn Fläche 55,44 m ² , Oberfläche Beton, Zust	33,0	33,0	lt. GR-Beschluss vom 12.04.2021
2/0040001/02721	Großschönau / Geh- und Radweg Fläche 20,39 m ² , Oberfläche	33,0	33,0	lt. GR-Beschluss vom 12.04.2021
2/0040001/02722	Großschönau / Geh- und Radweg Fläche 216,42 m ² , Oberfläche	33,0	33,0	lt. GR-Beschluss vom 12.04.2021
2/0040001/02723	kein Name / Fahrbahn Fläche 850,75 m ² , Oberfläche Asphalt, Zi	33,0	33,0	lt. GR-Beschluss vom 12.04.2021
2/0040001/02724	Thaures / Fahrbahn Fläche 305,07 m ² , Oberfläche Asphalt, Zust	33,0	33,0	lt. GR-Beschluss vom 12.04.2021
2/0040001/02725	Sonnenplatz / Fahrbahn Fläche 278,79 m ² , Oberfläche Asphalt,	33,0	33,0	lt. GR-Beschluss vom 12.04.2021
2/0040001/02726	Engelstein / Fahrbahn Fläche 71,35 m ² , Oberfläche Beton, Zusta	33,0	33,0	lt. GR-Beschluss vom 12.04.2021
2/0040001/02727	Harmannstein / Geh- und Radweg Fläche 16,07 m ² , Oberfläche	33,0	33,0	lt. GR-Beschluss vom 12.04.2021
2/0040001/02728	Engelstein / Fahrbahn Fläche 535,92 m ² , Oberfläche Asphalt, Zi	33,0	33,0	lt. GR-Beschluss vom 12.04.2021
2/0040001/02729	Engelstein / Fahrbahn Fläche 23,38 m ² , Oberfläche Asphalt, Zus	33,0	33,0	lt. GR-Beschluss vom 12.04.2021
2/0040001/02731	Thaures / Parkstreifen Fläche 174,74 m ² , Oberfläche Asphalt, Zi	33,0	33,0	lt. GR-Beschluss vom 12.04.2021

Konto	Bezeichnung	Nutzungsdauer lt. VRV	Abweichende Nutzungsdauer	Begründung
2/0040001/02733	Zustandsklasse 3	33,0	33,0	lt. GR-Beschluss vom 12.04.2021
2/0040001/02734	Zustandsklasse 1	33,0	33,0	lt. GR-Beschluss vom 12.04.2021
2/0040002/00001	LE-Wege und Güterwege	10,0	33,0	lt. GR-Beschluss vom 12.04.2021
2/0040002/02416	Großschönau / Großschönau / Parkstreifen Fläche 52,54 m², Ob	10,0	33,0	lt. GR-Beschluss vom 12.04.2021
2/0040002/02417	Harmannstein / Harmannstein / Fahrbahn Fläche 169,89 m², Ob	10,0	33,0	lt. GR-Beschluss vom 12.04.2021
2/0040002/02425	Sonnenplatz / Fahrbahn Fläche 237,55 m², Oberfläche Schotter,	10,0	33,0	lt. GR-Beschluss vom 12.04.2021
2/0040002/02426	Sonnenplatz / Fahrbahn Fläche 426,90 m², Oberfläche Schotter,	10,0	33,0	lt. GR-Beschluss vom 12.04.2021
2/0040002/02435	Großsotten / Fahrbahn Fläche 86,60 m², Oberfläche sonstige, Zu:	10,0	33,0	lt. GR-Beschluss vom 12.04.2021
2/0040002/02445	Wörnharth / Fahrbahn Fläche 12,51 m², Oberfläche Erdweg, Zus	10,0	33,0	lt. GR-Beschluss vom 12.04.2021
2/0040002/02446	Güterweg Mistelbach / Fahrbahn Fläche 41,83 m², Oberfläche S	10,0	33,0	lt. GR-Beschluss vom 12.04.2021
2/0040002/02453	Großschönau / Parkstreifen Fläche 105,35 m², Oberfläche Scho	10,0	33,0	lt. GR-Beschluss vom 12.04.2021
2/0040002/02455	Großsotten / Fahrbahn Fläche 1.515,84 m², Oberfläche Schotter,	10,0	33,0	lt. GR-Beschluss vom 12.04.2021
2/0040002/02473	Mistelbach / Parkstreifen Fläche 54,15 m², Oberfläche Schotter,	10,0	33,0	lt. GR-Beschluss vom 12.04.2021
2/0040002/02479	Wörnharth / Fahrbahn Fläche 169,89 m², Oberfläche Erdweg, Zt	10,0	33,0	lt. GR-Beschluss vom 12.04.2021
2/0040002/02481	kein Name / Fahrbahn Fläche 142,52 m², Oberfläche Schotter, Z	10,0	33,0	lt. GR-Beschluss vom 12.04.2021
2/0040002/02487	Seewaldweg / Fahrbahn Fläche 652,02 m², Oberfläche Erdweg,	10,0	33,0	lt. GR-Beschluss vom 12.04.2021
2/0040002/02488	Hinterweg Mörzinger / Fahrbahn Fläche 458,07 m², Oberfläche f	10,0	33,0	lt. GR-Beschluss vom 12.04.2021
2/0040002/02489	neue Strasse / Fahrbahn Fläche 891,93 m², Oberfläche Erdweg,	10,0	33,0	lt. GR-Beschluss vom 12.04.2021
2/0040002/02491	Wörnhatrsfelder / Fahrbahn Fläche 240,69 m², Oberfläche Scho	10,0	33,0	lt. GR-Beschluss vom 12.04.2021
2/0040002/02492	Zapfelweg / Fahrbahn Fläche 531,09 m², Oberfläche Erdweg, Zt	10,0	33,0	lt. GR-Beschluss vom 12.04.2021
2/0040002/02496	Winterweg / Fahrbahn Fläche 2.725,50 m², Oberfläche Erdweg,	10,0	33,0	lt. GR-Beschluss vom 12.04.2021
2/0040002/02497	Langlößweg / Fahrbahn Fläche 1.661,97 m², Oberfläche Schotte	10,0	33,0	lt. GR-Beschluss vom 12.04.2021
2/0040002/02498	Zainerinweg / Fahrbahn Fläche 992,73 m², Oberfläche Erdweg, .	10,0	33,0	lt. GR-Beschluss vom 12.04.2021
2/0040002/02500	Quantenweg / Fahrbahn Fläche 3.876,90 m², Oberfläche Schott	10,0	33,0	lt. GR-Beschluss vom 12.04.2021
2/0040002/02501	Schroffenfelder / Fahrbahn Fläche 1.324,53 m², Oberfläche Erdv	10,0	33,0	lt. GR-Beschluss vom 12.04.2021
2/0040002/02502	Hinterweg Prinz / Fahrbahn Fläche 187,17 m², Oberfläche Schol	10,0	33,0	lt. GR-Beschluss vom 12.04.2021
2/0040002/02503	Hinterweg Prinz / Fahrbahn Fläche 2,10 m², Oberfläche Schotter	10,0	33,0	lt. GR-Beschluss vom 12.04.2021
2/0040002/02508	Ottenfelder / Fahrbahn Fläche 755,25 m², Oberfläche Schotter, z	10,0	33,0	lt. GR-Beschluss vom 12.04.2021
2/0040002/02510	Grenzweg Preinreichs / Fahrbahn Fläche 3.215,28 m², Oberfläch	10,0	33,0	lt. GR-Beschluss vom 12.04.2021
2/0040002/02512	Schwarzbichlerweg / Fahrbahn Fläche 386,49 m², Oberfläche S	10,0	33,0	lt. GR-Beschluss vom 12.04.2021
2/0040002/02514	Preinreichserberg / Fahrbahn Fläche 109,68 m², Oberfläche Sch	10,0	33,0	lt. GR-Beschluss vom 12.04.2021
2/0040002/02515	Sulzbachnerweg / Fahrbahn Fläche 541,56 m², Oberfläche Erdw	10,0	33,0	lt. GR-Beschluss vom 12.04.2021
2/0040002/02516	Quantenweg / Fahrbahn Fläche 1.031,79 m², Oberfläche Erdweg	10,0	33,0	lt. GR-Beschluss vom 12.04.2021
2/0040002/02517	Thauresfeldweg / Fahrbahn Fläche 1.472,40 m², Oberfläche Erd	10,0	33,0	lt. GR-Beschluss vom 12.04.2021
2/0040002/02520	Zuf. Eibensteiner / Fahrbahn Fläche 206,31 m², Oberfläche Erdv	10,0	33,0	lt. GR-Beschluss vom 12.04.2021
2/0040002/02525	Großschönau / Fahrbahn Fläche 1.295,56 m², Oberfläche Schot	10,0	33,0	lt. GR-Beschluss vom 12.04.2021
2/0040002/02526	Großschönau / Fahrbahn Fläche 33,60 m², Oberfläche Schotter,	10,0	33,0	lt. GR-Beschluss vom 12.04.2021
2/0040002/02565	Hinterweg Hobiger Zwölfer / Fahrbahn Fläche 257,76 m², Oberfl.	10,0	33,0	lt. GR-Beschluss vom 12.04.2021
2/0040002/02568	Schönauerweg / Fahrbahn Fläche 530,49 m², Oberfläche Schott	10,0	33,0	lt. GR-Beschluss vom 12.04.2021
2/0040002/02592	Artnerweg / Fahrbahn Fläche 195,03 m², Oberfläche Schotter, Z	10,0	33,0	lt. GR-Beschluss vom 12.04.2021

Konto	Bezeichnung	Nutzungsdauer lt. VRV	Abweichende Nutzungsdauer	Begründung
2/0040002/02593	Artnerweg / Fahrbahn Fläche 1.486,44 m ² , Oberfläche Schotter,	10,0	33,0	lt. GR-Beschluss vom 12.04.2021
2/0040002/02596	Dorfstrasse Südl / Fahrbahn Fläche 201,54 m ² , Oberfläche Schc	10,0	33,0	lt. GR-Beschluss vom 12.04.2021
2/0040002/02629	Schönauerweg / Fahrbahn Fläche 122,16 m ² , Oberfläche Schott	10,0	33,0	lt. GR-Beschluss vom 12.04.2021
2/0040002/02636	Weiglweg / Fahrbahn Fläche 91,02 m ² , Oberfläche Schotter, Zus	10,0	33,0	lt. GR-Beschluss vom 12.04.2021
2/0040002/02637	Weiglweg / Fahrbahn Fläche 293,79 m ² , Oberfläche Schotter, Zi	10,0	33,0	lt. GR-Beschluss vom 12.04.2021
2/0040002/02645	Stiftmühle / Fahrbahn Fläche 1.284,90 m ² , Oberfläche Schotter,	10,0	33,0	lt. GR-Beschluss vom 12.04.2021
2/0040002/02649	Prinzweg / Fahrbahn Fläche 1.199,28 m ² , Oberfläche Schotter, z	10,0	33,0	lt. GR-Beschluss vom 12.04.2021
2/0040002/02650	Aufeldweg / Fahrbahn Fläche 3.812,25 m ² , Oberfläche Schotter,	10,0	33,0	lt. GR-Beschluss vom 12.04.2021
2/0040002/02652	Querfußweg / Fahrbahn Fläche 1.362,45 m ² , Oberfläche Schotte	10,0	33,0	lt. GR-Beschluss vom 12.04.2021
2/0040002/02653	Kleinmühlenweg / Fahrbahn Fläche 1.496,04 m ² , Oberfläche Eric	10,0	33,0	lt. GR-Beschluss vom 12.04.2021
2/0040002/02654	Rabenlochweg / Fahrbahn Fläche 1.549,08 m ² , Oberfläche Schc	10,0	33,0	lt. GR-Beschluss vom 12.04.2021
2/0040002/02655	Rabenlochweg / Fahrbahn Fläche 394,62 m ² , Oberfläche Schott	10,0	33,0	lt. GR-Beschluss vom 12.04.2021
2/0040002/02656	Spanholweg / Fahrbahn Fläche 2.449,92 m ² , Oberfläche Schot	10,0	33,0	lt. GR-Beschluss vom 12.04.2021
2/0040002/02657	Spanholweg / Fahrbahn Fläche 32,13 m ² , Oberfläche Schotter,	10,0	33,0	lt. GR-Beschluss vom 12.04.2021
2/0040002/02658	Bergholweg / Fahrbahn Fläche 91,92 m ² , Oberfläche Schotter,	10,0	33,0	lt. GR-Beschluss vom 12.04.2021
2/0040002/02660	Windhagerweg / Fahrbahn Fläche 1.772,76 m ² , Oberfläche Schc	10,0	33,0	lt. GR-Beschluss vom 12.04.2021
2/0040002/02661	Thauringerweg / Fahrbahn Fläche 1.939,53 m ² , Oberfläche Schc	10,0	33,0	lt. GR-Beschluss vom 12.04.2021
2/0040002/02662	Thauringerweg / Fahrbahn Fläche 9,03 m ² , Oberfläche Schotter,	10,0	33,0	lt. GR-Beschluss vom 12.04.2021
2/0040002/02665	Schroffingerfelder / Fahrbahn Fläche 475,71 m ² , Oberfläche Erd	10,0	33,0	lt. GR-Beschluss vom 12.04.2021
2/0040002/02666	Schauelfhofweg / Fahrbahn Fläche 1.766,40 m ² , Oberfläche Schf	10,0	33,0	lt. GR-Beschluss vom 12.04.2021
2/0040002/02682	Schnabelfeld / Fahrbahn Fläche 818,52 m ² , Oberfläche Erdweg,	10,0	33,0	lt. GR-Beschluss vom 12.04.2021
2/0040002/02683	Kapellenweg / Fahrbahn Fläche 716,94 m ² , Oberfläche Erdweg,	10,0	33,0	lt. GR-Beschluss vom 12.04.2021
2/0040002/02685	Edelwiesen / Fahrbahn Fläche 334,47 m ² , Oberfläche Erdweg, Z	10,0	33,0	lt. GR-Beschluss vom 12.04.2021
2/0040002/02686	Sonnleitenweg / Fahrbahn Fläche 1.210,86 m ² , Oberfläche Schc	10,0	33,0	lt. GR-Beschluss vom 12.04.2021
2/0040002/02688	Zeilingerweg / Fahrbahn Fläche 425,55 m ² , Oberfläche Schotter	10,0	33,0	lt. GR-Beschluss vom 12.04.2021
2/0040002/02690	Zeilingerweg / Fahrbahn Fläche 4,35 m ² , Oberfläche Schotter, Z	10,0	33,0	lt. GR-Beschluss vom 12.04.2021
2/0040002/02692	Schauelfhofweg / Fahrbahn Fläche 2.278,80 m ² , Oberfläche Erd	10,0	33,0	lt. GR-Beschluss vom 12.04.2021
2/0040002/02693	Bergholweg / Fahrbahn Fläche 609,99 m ² , Oberfläche Erdweg,	10,0	33,0	lt. GR-Beschluss vom 12.04.2021
2/0040002/02695	Mühlgrabenweg / Fahrbahn Fläche 738,69 m ² , Oberfläche Erdw	10,0	33,0	lt. GR-Beschluss vom 12.04.2021
2/0040002/02696	Stiedlweg / Fahrbahn Fläche 394,23 m ² , Oberfläche Schotter, Zi	10,0	33,0	lt. GR-Beschluss vom 12.04.2021
2/0040002/02698	Hofstadtacker / Fahrbahn Fläche 797,13 m ² , Oberfläche Erdweg	10,0	33,0	lt. GR-Beschluss vom 12.04.2021
2/0040002/02699	Weg Weigl Josef / Fahrbahn Fläche 271,47 m ² , Oberfläche Erdv	10,0	33,0	lt. GR-Beschluss vom 12.04.2021
2/0040002/02700	Weg Weigl Josef / Fahrbahn Fläche 159,03 m ² , Oberfläche Erdv	10,0	33,0	lt. GR-Beschluss vom 12.04.2021
2/0040002/02701	Bergholz / Fahrbahn Fläche 251,10 m ² , Oberfläche Erdweg, Zus	10,0	33,0	lt. GR-Beschluss vom 12.04.2021
2/0040002/02703	Großsotten / Parkstreifen Fläche 147,18 m ² , Oberfläche Schotter,	10,0	33,0	lt. GR-Beschluss vom 12.04.2021
2/0040002/02706	Sonnenplatz / Fahrbahn Fläche 720,36 m ² , Oberfläche Schotter,	10,0	33,0	lt. GR-Beschluss vom 12.04.2021
2/0040002/02713	kein Name / Fahrbahn Fläche 1.220,35 m ² , Oberfläche Erdweg,	10,0	33,0	lt. GR-Beschluss vom 12.04.2021
2/0040002/02714	kein Name / Fahrbahn Fläche 91,40 m ² , Oberfläche Erdweg, Zus	10,0	33,0	lt. GR-Beschluss vom 12.04.2021
2/0040002/02719	Friedreichs / Fahrbahn Fläche 97,84 m ² , Oberfläche Schotter, Zi	10,0	33,0	lt. GR-Beschluss vom 12.04.2021
2/0040002/02730	Großsotten / Fahrbahn Fläche 108,92 m ² , Oberfläche Schotter, Zi	10,0	33,0	lt. GR-Beschluss vom 12.04.2021

Konto	Bezeichnung	Nutzungsdauer lt. VRV	Abweichende Nutzungsdauer	Begründung
2/0040002/02731	Güterwege	10,0	33,0	lt. GR-Beschluss vom 12.04.2021
3/0450001/00474	ABA BA03 Großschönau Baukosten	50,0	40,0	lt. NÖLRG WA4
3/0450001/00476	ABA BA04 Siedlungsgebiet Baukosten	50,0	40,0	lt. NÖLRG WA4
3/0450001/00479	ABA BA05 Engenstein-Mistelbach Baukosten	50,0	40,0	lt. NÖLRG WA4
3/0450001/00481	ABA BA06 GO-Rf-Th. Baukosten	50,0	40,0	lt. NÖLRG WA4
3/0450001/00483	ABA BA07 SP Baukosten	50,0	40,0	lt. NÖLRG WA4
3/0450001/01322	ABA BA03 KT Baukosten	50,0	40,0	lt. NÖLRG WA4
3/0450001/01323	ABA BA03 Investzuschuss	50,0	40,0	lt. NÖLRG WA4
3/0450001/01324	ABA BA04 KT Baukosten	50,0	40,0	lt. NÖLRG WA4
3/0450001/01325	ABA BA04 Investzuschuss	50,0	40,0	lt. NÖLRG WA4
3/0450001/01326	ABA BA04 Investzuschuss Bund	50,0	40,0	lt. NÖLRG WA4
3/0450001/01327	ABA BA05 KT Baukosten	50,0	40,0	lt. NÖLRG WA4
3/0450001/01328	ABA BA05 Investzuschuss	50,0	40,0	lt. NÖLRG WA4
3/0450001/01329	ABA BA06 KT Baukosten	50,0	40,0	lt. NÖLRG WA4
3/0450001/01330	ABA BA06 Investzuschuss	50,0	40,0	lt. NÖLRG WA4
3/0450001/01331	ABA BA07 KT Baukosten	50,0	40,0	lt. NÖLRG WA4
3/0460001/00461	WVA Hochbehälter I	33,0	25,0	lt. NÖLRG WA4
3/0460003/00460	WVA Quelfassung	33,0	25,0	lt. NÖLRG WA4
3/0460003/00462	WVA Tiefenbohrung und Quelle	33,0	25,0	lt. NÖLRG WA4

Dienstpostenplan

Dienstpostenplan zum Voranschlag 2022

DZW	Bezeichnung des Dienstzweiges	Anzahl	Entlohnungsgruppe	Funktionsverwendung			
				Anzahl	FGrp	Bezeichnung	Pzlg
71	Verwaltungsfachdienst	1	7	1	7 ^{a)}	AmtsleiterIn	✓
71	Verwaltungsfachdienst	1	6				
107	Kindergartenhilfsdienst	3	3				
107	Tagesbetreuung	1	klk	1	klk ^{b)}	TBE Leiterin	
16	Schulwart	1	2				
2	Facharbeiter und angeleitete Arbeiter	3	4	1	5 ^{b)}	Bauhofleiter	✓
	Reinigungskraft	1	freier Dienstvertrag				
	Kindergarten-Sprachpädagogin	1	freier Dienstvertrag				

Seite	Inhalt
3	Vorbericht
17	Ergebnishaushalt Gesamt 1. Ebene (Anlage 1a) - interne Vergütungen enthalten
21	Ergebnishaushalt Gesamt 1. und 2. Ebene (Anlage 1a) - interne Vergütungen enthalten
25	Ergebnishaushalt Bereichsbudget 1. und 2. Ebene (Anlage 1a)
47	Finanzierungshaushalt Gesamt 1. Ebene (Anlage 1b) - interne Vergütungen enthalten
51	Finanzierungshaushalt Gesamt 1. und 2. Ebene (Anlage 1b) - interne Vergütungen enthalten
57	Finanzierungshaushalt Bereichsbudget 1. und 2. Ebene (Anlage 1b)
99	Querschnitt (Anlage 5b)
105	Ergebnis- und Finanzierungsvoranschlag Detailnachweis
175	Personaldaten iSd ÖStp (Anlage 4)
179	Nachweis über Transferzahlungen (Anlage 6a)
183	Nachweis über Haushaltsrücklagen und Zahlungsmittelreserven (Anlage 6b)
187	Einzelnachweis über Finanzschulden und Schuldendienst (Anlage 6c)
199	Nachweis über hausinterne Vergütungen (Anlage 6f)
203	MFP - Ergebnishaushalt Gesamt 1. und 2. Ebene - interne Vergütungen enthalten
207	MFP - Finanzierungshaushalt Gesamt 1. und 2. Ebene - interne Vergütungen enthalten
213	Haushaltspotential (aufbauend auf der Ergebnisrechnung)
219	Haushaltspotential (aufb.auf Ergebnisre.) 2023
225	Haushaltspotential (aufb.auf Ergebnisre.) 2024
231	Haushaltspotential (aufb.auf Ergebnisre.) 2025
237	Haushaltspotential (aufb.auf Ergebnisre.) 2026
243	Nachweis der Investitionstätigkeit
265	Leasingspiegel (Anlage 6i)
269	Wirtschaftspläne der Eigenbetriebe
295	Nachweis Vermögen mit abgeänderter Nutzungsdauer
307	Dienstpostenplan